



MUNICIPIO DE HUAUTLA, HIDALGO

CUENTA PÚBLICA

EJERCICIO 2025

7468970102



presidenciamunicipalhuautla@gmail.com



PALACIO MUNICIPAL SIN NÚMERO COLONIA CENTRO
HUAUTLA HIDALGO CP 43050





MUNICIPIO DE HUAUTLA, HIDALGO

VI.2.1 ESTADOS FINANCIEROS

7468970102 

presidenciamunicipalhuautla@gmail.com 

PALACIO MUNICIPAL SIN NÚMERO COLONIA CENTRO
HUAUTLA HIDALGO CP 43050 



**Municipio de Huautla
HIDALGO**

**Estado de Situación Financiera
Al 31/dic./2025
(Cifras en Pesos)**

Utr: Supervisor
Rep: rptEstadoSituacionFinanciera

Fecha y hora de Impresión
21/abr./2026
10:34 a. m.

CONCEPTO	2025	2024	CONCEPTO	2025	2024
ACTIVO			PASIVO		
ACTIVO CIRCULANTE			PASIVO CIRCULANTE		
EFFECTIVO Y EQUIVALENTES	\$15,418,073.71	\$18,283,754.54	CUENTAS POR PAGAR A CORTO PLAZO	\$444,293.93	\$1,762,817.55
DERECHOS A RECIBIR EFECTIVO O EQUIVALENTES	\$1,411,088.73	\$1,411,088.73	DOCUMENTOS POR PAGAR A CORTO PLAZO	\$0.00	\$0.00
DERECHOS A RECIBIR BIENES O SERVICIOS	\$6,154,710.34	\$5,924,967.51	PORCIÓN A CORTO PLAZO DE LA DEUDA PÚBLICA A LARGO PLAZO	\$0.00	\$0.00
INVENTARIOS	\$0.00	\$0.00	TÍTULOS Y VALORES A CORTO PLAZO	\$0.00	\$0.00
ALMACENES	\$0.00	\$0.00	PASIVOS DIFERIDOS A CORTO PLAZO	\$0.00	\$0.00
ESTIMACIÓN POR PERDIDA O DETERIORO DE ACTIVOS CIRCULANTES	\$0.00	\$0.00	FONDOS Y BIENES DE TERCEROS EN GARANTÍA Y/O ADMINISTRACIÓN A CORTO PLAZO	\$0.00	\$0.00
OTROS ACTIVOS CIRCULANTES	\$0.00	\$0.00	PROVISIONES A CORTO PLAZO	\$0.00	\$0.00
OTROS PASIVOS A CORTO PLAZO	\$0.00	\$0.00		\$0.00	\$719,969.16
Total de Activos Circulantes	\$22,983,872.78	\$25,619,810.78	Total de Pasivos Circulantes	\$444,293.93	\$2,482,786.71
ACTIVO NO CIRCULANTE			PASIVO NO CIRCULANTE		
INVERSIONES FINANCIERAS A LARGO PLAZO	\$0.00	\$0.00	CUENTAS POR PAGAR A LARGO PLAZO	\$0.00	\$0.00
DERECHOS A RECIBIR EFECTIVO O EQUIVALENTES A LARGO PLAZO	\$0.00	\$0.00	DOCUMENTOS POR PAGAR A LARGO PLAZO	\$0.00	\$0.00
BIENES INMUEBLES, INFRAESTRUCTURA Y CONSTRUCCIONES EN PROCESO	\$12,564,925.28	\$301,685,352.99	DEUDA PÚBLICA A LARGO PLAZO	\$0.00	\$0.00
BIENES MUEBLES	\$22,363,235.45	\$20,077,711.06		\$0.00	\$0.00
ACTIVOS INTANGIBLES	\$72,274.77	\$72,274.77	PASIVOS DIFERIDOS A LARGO PLAZO	\$0.00	\$0.00
DEPRECIACIÓN, DETERIORO Y AMORTIZACIÓN ACUMULADA DE BIENES	-\$1,118,719.95	-\$643,241.33	FONDOS Y BIENES DE TERCEROS EN GARANTÍA Y/O ADMINISTRACIÓN A LARGO PLAZO	\$0.00	\$0.00
ACTIVOS DIFERIDOS	\$16,850.00	\$16,850.00	PROVISIONES A LARGO PLAZO	\$0.00	\$0.00
ESTIMACIÓN POR PERDIDA O DETERIORO DE ACTIVOS NO CIRCULANTES	\$0.00	\$0.00		\$0.00	\$0.00
OTROS ACTIVOS NO CIRCULANTES	\$0.00	\$0.00	Total de Pasivos No Circulantes	\$0.00	\$0.00
Total de Activos No Circulantes	\$33,898,565.55	\$321,208,947.49	Total del Pasivo	\$444,293.93	\$2,482,786.71
Total del Activo	\$56,882,438.33	\$346,828,758.27	HACIENDA PÚBLICA/ PATRIMONIO		
			HACIENDA PÚBLICA/PATRIMONIO CONTRIBUIDO		
			APORTACIONES	\$9,029,127.35	\$9,029,127.35
			DONACIONES DE CAPITAL	\$0.00	\$0.00
			ACTUALIZACIÓN DE LA HACIENDA PÚBLICA/PATRIMONIO	\$0.00	\$0.00
				\$9,029,127.35	\$9,029,127.35
			HACIENDA PÚBLICA /PATRIMONIO GENERADO		
			RESULTADO DEL EJERCICIO (AHORRO/DESAHORRO)	\$47,409,017.05	\$335,316,844.21
			RESULTADOS DE EJERCICIOS ANTERIORES	\$24,662,709.57	\$67,647,508.09
			REVALUOS	\$70,549,790.82	\$315,403,621.21
			RESERVAS/RESERVA	\$0.00	\$0.00
				\$0.00	\$0.00



*Importe Basados en Saldos Iniciales



**Municipio de Huautla
HIDALGO**

Estado de Situación Financiera

Al 31/dic./2025
(Cifras en Pesos)

Fecha y hora de Impresión | 21/abr./2026
10:34 a. m.

Usr: Supervisor
Rep: rptEstadoSituacionFinanciera

CONCEPTO	2025	2024	CONCEPTO	2025	2024
			RECTIFICACIONES DE RESULTADOS DE EJERCICIOS ANTERIORES	-\$47,803,483.34	\$0.00
			EXCESO O INSUFICIENCIA EN LA ACTUALIZACIÓN DE LA HACIENDA PÚBLICA/ PATRIMONIO	\$0.00	\$0.00
			RESULTADO POR POSICION MONETARIA	\$0.00	\$0.00
			RESULTADO POR TENENCIA DE ACTIVOS NO MONETARIOS	\$0.00	\$0.00
			Total Hacienda Pública/Patrimonio	\$56,438,144.40	\$344,345,971.56
			Total del Pasivo y Hacienda Pública/Patrimonio	\$56,882,438.33	\$346,828,758.27



*Importe Basados en Saldos Iniciales



Municipio de Huautla HIDALGO

**Estado de Situación Financiera
Al 31/dic./2025
(Cifras en Pesos)**

Usr: Supervisor
Rep: rptEstadoSituacionFinanciera

Fecha y 21/abr./2026
hora de Impresión 10:34 a. m.

CONCEPTO	2024	2025	2026
CUENTAS DE ORDEN CONTABLES			
VALORES			
VALORES EN CUSTODIA	\$0.00	\$0.00	\$0.00
CUSTODIA DE VALORES	\$0.00	\$0.00	\$0.00
INSTRUMENTOS DE CREDITO PRESTADOS A FORMADORES DE MERCADO	\$0.00	\$0.00	\$0.00
PRESTAMO DE INSTRUMENTOS DE CREDITO A FORMADORES DE MERCADO Y SU GARANTIA	\$0.00	\$0.00	\$0.00
INSTRUMENTOS DE CREDITO RECIBIDOS EN GARANTIA DE LOS FORMADORES DE MERCADO	\$0.00	\$0.00	\$0.00
GARANTIA DE CREDITOS RECIBIDOS DE LOS FORMADORES DE MERCADO	\$0.00	\$0.00	\$0.00
EMISION DE OBLIGACIONES			
AUTORIZACION PARA LA EMISION DE BONOS, TITULOS Y VALORES DE LA DEUDA PUBLICA INTERNA	\$0.00	\$0.00	\$0.00
AUTORIZACION PARA LA EMISION DE BONOS, TITULOS Y VALORES DE LA DEUDA PUBLICA EXTERNA	\$0.00	\$0.00	\$0.00
EMISIONES AUTORIZADAS DE LA DEUDA PUBLICA INTERNA Y EXTERNA	\$0.00	\$0.00	\$0.00
SUSCRIPCION DE CONTRATOS DE PRESTAMOS Y OTRAS OBLIGACIONES DE LA DEUDA PUBLICA INTERNA	\$0.00	\$0.00	\$0.00
SUSCRIPCION DE CONTRATOS DE PRESTAMOS Y OTRAS OBLIGACIONES DE LA DEUDA PUBLICA EXTERNA	\$0.00	\$0.00	\$0.00
CONTRATOS DE PRESTAMOS Y OTRAS OBLIGACIONES DE LA DEUDA PUBLICA INTERNA Y EXTERNA	\$0.00	\$0.00	\$0.00
AVALES Y GARANTIAS			
AVALES AUTORIZADOS	\$0.00	\$0.00	\$0.00
AVALES FIRMADOS	\$0.00	\$0.00	\$0.00
FIANZAS Y GARANTIAS RECIBIDAS POR DEUDAS A COBRAR	\$0.00	\$0.00	\$0.00
FIANZAS Y GARANTIAS RECIBIDAS	\$0.00	\$0.00	\$0.00
FIANZAS OTORGADAS PARA RESPALDAR OBLIGACIONES NO FISCALES DEL GOBIERNO	\$0.00	\$0.00	\$0.00
FIANZAS OTORGADAS DEL GOBIERNO PARA RESPALDAR OBLIGACIONES NO FISCALES	\$0.00	\$0.00	\$0.00
JUICIOS			
DEMANDAS JUDICIALES EN PROCESO DE RESOLUCION	\$0.00	\$0.00	\$0.00
RESOLUCION DE DEMANDAS EN PROCESO JUDICIAL	\$0.00	\$0.00	\$0.00
INVERSION MEDIANTE PROYECTOS PARA PRESTACION DE SERVICIOS (PPS) Y SIMILARES			
CONTRATOS PARA INVERSION MEDIANTE PROYECTOS PARA PRESTACION DE SERVICIOS (PPS) Y SIMILARES	\$0.00	\$0.00	\$0.00
INVERSION PUBLICA CONTRATADA MEDIANTE PROYECTOS PARA PRESTACION DE SERVICIOS (PPS) Y SIMILARES	\$0.00	\$0.00	\$0.00
BIENES CONCESIONADOS O EN COMODATO			
BIENES BAJO CONTRATO EN CONCESION	\$0.00	\$0.00	\$0.00
CONTRATO DE CONCESION POR BIENES	\$0.00	\$0.00	\$0.00
BIENES BAJO CONTRATO EN COMODATO	\$0.00	\$0.00	\$0.00



*Importe Basados en Saldos Iniciales



**Municipio de Huautla
HIDALGO**

Estado de Situación Financiera

Al 31/dic./2025
(Cifras en Pesos)

Fecha y hora de Impresión | 21/abr./2026
10:34 a. m.

Usr: Supervisor
Rep: rptEstadoSituacionFinanciera

CONCEPTO	2025	2024
CUENTAS DE ORDEN PRESUPUESTARIAS		
LEY DE INGRESOS		
LEY DE INGRESOS ESTIMADA	\$161,779,368.00	\$163,696,573.00
LEY DE INGRESOS POR EJECUTAR	\$200.00	\$3,239,787.87
MODIFICACIONES A LA LEY DE INGRESOS ESTIMADA	\$4,478,069.84	\$36,724,420.84
LEY DE INGRESOS DEVENGADA	\$166,257,237.84	\$197,181,205.97
LEY DE INGRESOS RECAUDADA	\$166,257,237.84	\$197,181,205.97
PRESUPUESTO DE EGRESOS		
PRESUPUESTO DE EGRESOS APROBADO	\$160,978,061.88	\$163,696,573.00
PRESUPUESTO DE EGRESOS POR EJERCER	\$43,400.00	\$1,404,609.67
MODIFICACIONES AL PRESUPUESTO DE EGRESOS APROBADO	\$25,718,756.44	\$32,822,367.33
PRESUPUESTO DE EGRESOS COMPROMETIDO	\$186,696,818.32	\$195,114,330.66
PRESUPUESTO DE EGRESOS DEVENGADO	\$166,018,961.71	\$175,561,565.93
PRESUPUESTO DE EGRESOS EJERCIDO	\$166,979,398.94	\$175,190,705.93
PRESUPUESTO DE EGRESOS PAGADO	\$163,579,898.94	\$175,190,705.93

"Bajo protesta de decir verdad declaramos que los Estados Financieros y sus totales, son razonablemente correctos y son responsabilidad del emisor".



ING. JORGE ALBERTO HERNANDEZ CORTES
PRESIDENTE MUNICIPAL CONSTITUCIONAL

TSU. GILBERTO LARA VELAZCO
TESORERO MUNICIPAL



MTRA. YANETH YURIDIA ALVARADO MARTINEZ
SINDICO PROCURADOR

"Bajo protesta de decir verdad declaramos que las cifras contenidas en este estado financiero son veraces y contienen toda la información referente a la situación y/o los resultados del Municipio de Huautla, afirmando ser legalmente responsables de la autenticidad y veracidad de las mismas, asimismo, asumimos la responsabilidad derivada de cualquier declaración en falso sobre las mismas".



**Municipio de Huautla
HIDALGO
Estado de Actividades
Del 01/ene./2025 al 31/dic./2025
(Cifras en Pesos)**

Utr: Supervisor
Rep: rptEstadoActividades

Fecha y hora de Impresión 21/abr./2026
10:41 a. m.

Concepto	2025	2024
INGRESOS Y OTROS BENEFICIOS		
INGRESOS DE GESTIÓN	\$5,426,818.70	\$4,211,770.01
IMPUESTOS	\$3,493,767.45	\$2,098,017.14
CUOTAS Y APORTACIONES DE SEGURIDAD SOCIAL	\$0.00	\$0.00
CONTRIBUCIONES DE MEJORAS	\$0.00	\$0.00
DERECHOS	\$1,550,634.48	\$1,685,747.00
PRODUCTOS	\$358,282.56	\$389,855.81
APROVECHAMIENTOS	\$24,134.21	\$38,150.06
INGRESOS POR VENTA DE BIENES Y PRESTACIÓN DE SERVICIOS	\$0.00	\$0.00
PARTICIPACIONES, APORTACIONES, CONVENIOS, INCENTIVOS DERIVADOS DE LA COLABORACIÓN FISCAL, FONDOS DISTINTOS DE APORTACIONES, TRANSFERENCIAS, ASIGNACIONES, SUBSIDIOS Y SUBVENCIONES, Y PENSIONES Y JUBILACIONES	\$160,830,419.14	\$157,365,858.51
PARTICIPACIONES, APORTACIONES, CONVENIOS, INCENTIVOS DERIVADOS DE LA COLABORACIÓN FISCAL Y FONDOS DISTINTOS DE APORTACIONES	\$160,830,419.14	\$157,365,858.51
TRANSFERENCIAS, ASIGNACIONES, SUBSIDIOS Y SUBVENCIONES, Y PENSIONES Y JUBILACIONES	\$0.00	\$0.00
OTROS INGRESOS Y BENEFICIOS	\$0.00	\$0.00
INGRESOS FINANCIEROS	\$0.00	\$0.00
INCREMENTO POR VARIACIÓN DE INVENTARIOS	\$0.00	\$0.00
DISMINUCIÓN DEL EXCESO DE ESTIMACIONES POR PÉRDIDA O DETERIORO U OBSOLESCENCIA	\$0.00	\$0.00
DISMINUCIÓN DEL EXCESO DE PROVISIONES	\$0.00	\$0.00
OTROS INGRESOS Y BENEFICIOS VARIOS	\$0.00	\$0.00
Total de Ingresos y Otros Beneficios	\$166,257,237.84	\$161,677,628.52
GASTOS Y OTRAS PÉRDIDAS		
GASTOS DE FUNCIONAMIENTO	\$78,195,003.39	\$76,746,231.84
SERVICIOS PERSONALES	\$47,449,602.00	\$44,480,617.75
MATERIALES Y SUMINISTROS	\$9,446,223.39	\$10,698,821.11
SERVICIOS GENERALES	\$21,299,178.00	\$21,566,892.98
TRANSFERENCIAS, ASIGNACIONES, SUBSIDIOS Y OTRAS AYUDAS	\$14,726,581.75	\$10,868,612.81
TRANSFERENCIAS INTERNAS Y ASIGNACIONES AL SECTOR PÚBLICO	\$0.00	\$754,970.09
TRANSFERENCIAS AL RESTO DEL SECTOR PÚBLICO	\$0.00	\$0.00
SUBSIDIOS Y SUBVENCIONES	\$0.00	\$0.00
AYUDAS SOCIALES	\$11,176,437.75	\$6,686,964.62
PENSIONES Y JUBILACIONES	\$3,550,144.00	\$3,426,678.10
TRANSFERENCIAS A FIDEICOMISOS, MANDATOS Y CONTRATOS ANÁLOGOS	\$0.00	\$0.00
TRANSFERENCIAS A LA SEGURIDAD SOCIAL	\$0.00	\$0.00
DONATIVOS	\$0.00	\$0.00
TRANSFERENCIAS AL EXTERIOR	\$0.00	\$0.00
PARTICIPACIONES Y APORTACIONES	\$0.00	\$0.00
PARTICIPACIONES	\$0.00	\$0.00
APORTACIONES	\$0.00	\$0.00
CONVENIOS	\$0.00	\$0.00
INTERESES, COMISIONES Y OTROS GASTOS DE LA DEUDA PÚBLICA	\$0.00	\$0.00
INTERESES DE LA DEUDA PÚBLICA	\$0.00	\$0.00
COMISIONES DE LA DEUDA PÚBLICA	\$0.00	\$0.00
GASTOS DE LA DEUDA PÚBLICA	\$0.00	\$0.00
COSTO POR COBERTURAS	\$0.00	\$0.00
APOYOS FINANCIEROS	\$0.00	\$0.00
OTROS GASTOS Y PÉRDIDAS EXTRAORDINARIAS	\$406,280.37	\$0.00
ESTIMACIONES, DEPRECIACIONES, DETERIOROS, OBSOLESCENCIA Y AMORTIZACIONES	\$406,280.37	\$0.00
PROVISIONES	\$0.00	\$0.00
DISMINUCIÓN DE INVENTARIOS	\$0.00	\$0.00
OTROS GASTOS	\$0.00	\$0.00



**Municipio de Huautla
HIDALGO**

Estado de Actividades

Del 01/ene./2025 al 31/dic./2025

(Cifras en Pesos)

Usr: Supervisor

Rep: rptEstadoActividades

Fecha y hora de Impresión

21/abr./2026
10:41 a. m.

Concepto	2025	2024
INVERSIÓN PÚBLICA	\$48,266,662.76	\$6,315,175.78
INVERSIÓN PÚBLICA NO CAPITALIZABLE	\$48,266,662.76	\$6,315,175.78
Total de Gastos y otras Pérdidas	\$141,594,528.27	\$93,930,120.43
Resultado del Ejercicio (Ahorro/Desahorro)	\$24,662,709.57	\$67,647,508.09

"Bajo protesta de decir verdad declaramos que los Estados Financieros y sus notas, son razonablemente correctos y son responsabilidad del emisor".



ING. JORGE ALBERTO HERNANDEZ CORTES
PRESIDENTE MUNICIPAL CONSTITUCIONAL



MTRA. YANETH YURIDIA ALVARADO MARTINEZ
SINDICO PROCURADOR



TSU. GILBERTO LARA VELAZCO
TESORERO MUNICIPAL

"Bajo protesta de decir verdad declaramos que las cifras contenidas en este estado financiero son veraces y contienen toda la informacion referente a la situacion y/o los resultados del Municipio de Huautla, afirmando ser legalmente responsables de la autenticidad y veracidad de las mismas, asimismo, asumimos la responsabilidad derivada de cualquier declaración en falso sobre las mismas"

Concepto	Hacienda Pública/ Patrimonio Contribuido	Hacienda Pública/ Patrimonio Generado De Ejercicios Anteriores	Hacienda Pública/ Patrimonio Generado Del Ejercicio	Exceso o Insuficiencia en la Actualización de la Hacienda Pública / Patrimonio	Total
HACIENDA PÚBLICA/PATRIMONIO CONTRIBUIDO NETO DE 2024	\$9,029,127.35	\$0.00	\$0.00	\$0.00	\$9,029,127.35
APORTACIONES	\$0.00	\$0.00	\$0.00	\$0.00	\$0.00
DONACIONES DE CAPITAL	\$0.00	\$0.00	\$0.00	\$0.00	\$0.00
ACTUALIZACIÓN DE LA HACIENDA PÚBLICA/PATRIMONIO	\$9,029,127.35	\$0.00	\$0.00	\$0.00	\$9,029,127.35
HACIENDA PÚBLICA /PATRIMONIO GENERADO NETO DE 2024	\$0.00	\$267,669,336.12	\$67,647,508.09	\$0.00	\$335,316,844.21
RESULTADO DEL EJERCICIO (AHORRO/ DESAHORRO)	\$0.00	\$0.00	\$67,647,508.09	\$0.00	\$67,647,508.09
RESULTADOS DE EJERCICIOS ANTERIORES	\$0.00	\$315,403,621.21	\$0.00	\$0.00	\$315,403,621.21
REVALUOS	\$0.00	\$0.00	\$0.00	\$0.00	\$0.00
RESERVAS	\$0.00	\$0.00	\$0.00	\$0.00	\$0.00
RECTIFICACIONES DE RESULTADOS DE EJERCICIOS ANTERIORES	\$0.00	-\$47,734,285.09	\$0.00	\$0.00	-\$47,734,285.09
EXCESO O INSUFICIENCIA EN LA ACTUALIZACIÓN DE LA HACIENDA PÚBLICA/ PATRIMONIO NETO DE 2024	\$0.00	\$0.00	\$0.00	\$0.00	\$0.00
RESULTADO POR POSICIÓN MONETARIA	\$0.00	\$0.00	\$0.00	\$0.00	\$0.00
RESULTADO POR TENENCIA DE ACTIVOS NO MONETARIOS	\$0.00	\$0.00	\$0.00	\$0.00	\$0.00
HACIENDA PÚBLICA / PATRIMONIO NETO FINAL DE 2024	\$9,029,127.35	\$267,669,336.12	\$67,647,508.09	\$0.00	\$344,345,971.56
CAMBIOS EN LA HACIENDA PÚBLICA/PATRIMONIO CONTRIBUIDO NETO DE 2025	\$0.00	\$0.00	\$0.00	\$0.00	\$0.00
APORTACIONES	\$0.00	\$0.00	\$0.00	\$0.00	\$0.00
DONACIONES DE CAPITAL	\$0.00	\$0.00	\$0.00	\$0.00	\$0.00
ACTUALIZACIÓN DE LA HACIENDA PÚBLICA/PATRIMONIO	\$0.00	\$0.00	\$0.00	\$0.00	\$0.00
VARIACIONES DE LA HACIENDA PÚBLICA / PATRIMONIO GENERADO NETO DE 2025	\$0.00	-\$244,853,830.39	-\$43,053,996.77	\$0.00	-\$287,907,827.16
RESULTADO DEL EJERCICIO (AHORRO/ DESAHORRO)	\$0.00	\$0.00	\$24,662,709.57	\$0.00	\$24,662,709.57
RESULTADOS DE EJERCICIOS ANTERIORES	\$0.00	-\$244,853,830.39	-\$67,647,508.09	\$0.00	-\$312,501,338.48
REVALUOS	\$0.00	\$0.00	\$0.00	\$0.00	\$0.00
RESERVAS	\$0.00	\$0.00	\$0.00	\$0.00	\$0.00
RECTIFICACIONES DE RESULTADOS DE EJERCICIOS ANTERIORES	\$0.00	\$0.00	-\$69,198.25	\$0.00	-\$69,198.25
CAMBIOS EN EL EXCESO O INSUFICIENCIA EN LA ACTUALIZACIÓN DE LA HACIENDA PÚBLICA/ PATRIMONIO NETO DE 2025	\$0.00	\$0.00	\$0.00	\$0.00	\$0.00
RESULTADO POR POSICIÓN MONETARIA	\$0.00	\$0.00	\$0.00	\$0.00	\$0.00
RESULTADO POR TENENCIA DE ACTIVOS NO MONETARIOS	\$0.00	\$0.00	\$0.00	\$0.00	\$0.00
HACIENDA PÚBLICA / PATRIMONIO NETO FINAL DE 2025	\$9,029,127.35	\$22,815,505.73	\$24,593,511.32	\$0.00	\$56,438,144.40



Municipio de Huautla HIDALGO

Estado de Variación en la Hacienda Pública Del 01/ene/2025 Al 31/dic./2025

Usu: Supervisor

Rep: rptEstadoVariacionHacienda

Fecha y hora de impresión: 21/abr./2026 10:46 a. m.

hora de impresión: 10:46 a. m.

Concepto	Hacienda Pública/ Patrimonio Contribuido	Hacienda Pública/ Patrimonio Generado De Ejercicios Anteriores	Hacienda Pública/ Patrimonio Generado Del Ejercicio	Exceso o Insuficiencia en la Actualización de la Hacienda Pública / Patrimonio	Total
----------	--	---	--	--	-------

"Bajo protesta de decir verdad declaramos que los Estados Financieros y sus notas, son razonablemente correctos y son responsabilidad del emisor".

ING. JORGE ALBERTO HERNANDEZ CORTES
PRESIDENTE MUNICIPAL CONSTITUCIONAL



MTRA. YANETH YURDIA ALVARADO MARTINEZ
SINDICO PROCURADOR



TSU. GILBERTO PARRA VELAZCO
TESORERO MUNICIPAL



"Bajo protesta de decir verdad declaramos que las cifras contenidas en este estado financiero son veraces y contienen toda la información referente a la situación y/o los resultados del Municipio de Huautla, afirmando ser legalmente responsables de la autenticidad y veracidad de las mismas, asimismo, asumimos la responsabilidad derivada de cualquier declaración en falso sobre las mismas"

**Municipio de Huautla
HIDALGO**

Estado de Cambios en la Situación Financiera

Del 01/ene./2025 Al 31/dic./2025

(Cifras en Pesos)

Usu: Supervisor

Rep: rptEstadoCambiosSituacionFinanciera

Fecha y hora de Impresión | 21/abr./2026
10:53 a. m.

Concepto	Origen	Aplicación
ACTIVO	\$292,461,587.16	\$2,515,267.22
ACTIVO CIRCULANTE	\$2,865,680.83	\$229,742.83
EFFECTIVO Y EQUIVALENTES	\$2,865,680.83	\$0.00
DERECHOS A RECIBIR EFECTIVO O EQUIVALENTES	\$0.00	\$0.00
DERECHOS A RECIBIR BIENES O SERVICIOS	\$0.00	\$229,742.83
INVENTARIOS	\$0.00	\$0.00
ALMACENES	\$0.00	\$0.00
ESTIMACIÓN POR PÉRDIDA O DETERIORO DE ACTIVOS CIRCULANTES	\$0.00	\$0.00
OTROS ACTIVOS CIRCULANTES	\$0.00	\$0.00
ACTIVO NO CIRCULANTE	\$289,595,906.33	\$2,285,524.39
INVERSIONES FINANCIERAS A LARGO PLAZO	\$0.00	\$0.00
DERECHOS A RECIBIR EFECTIVO O EQUIVALENTES A LARGO PLAZO	\$0.00	\$0.00
BIENES INMUEBLES, INFRAESTRUCTURA Y CONSTRUCCIONES EN PROCESO	\$289,120,427.71	\$0.00
BIENES MUEBLES	\$0.00	\$2,285,524.39
ACTIVOS INTANGIBLES	\$0.00	\$0.00
DEPRECIACIÓN, DETERIORO Y AMORTIZACIÓN ACUMULADA DE BIENES	\$475,478.62	\$0.00
ACTIVOS DIFERIDOS	\$0.00	\$0.00
ESTIMACIÓN POR PÉRDIDA O DETERIORO DE ACTIVOS NO CIRCULANTES	\$0.00	\$0.00
OTROS ACTIVOS NO CIRCULANTES	\$0.00	\$0.00
PASIVO	\$0.00	\$2,038,492.78
PASIVO CIRCULANTE	\$0.00	\$2,038,492.78
CUENTAS POR PAGAR A CORTO PLAZO	\$0.00	\$1,318,523.62
DOCUMENTOS POR PAGAR A CORTO PLAZO	\$0.00	\$0.00
PORCIÓN A CORTO PLAZO DE LA DEUDA PÚBLICA A LARGO PLAZO	\$0.00	\$0.00
TÍTULOS Y VALORES A CORTO PLAZO	\$0.00	\$0.00
PASIVOS DIFERIDOS A CORTO PLAZO	\$0.00	\$0.00
FONDOS Y BIENES DE TERCEROS EN GARANTÍA Y/O ADMINISTRACIÓN A CORTO PLAZO	\$0.00	\$0.00
PROVISIONES A CORTO PLAZO	\$0.00	\$0.00
OTROS PASIVOS A CORTO PLAZO	\$0.00	\$719,969.16
PASIVO NO CIRCULANTE	\$0.00	\$0.00
CUENTAS POR PAGAR A LARGO PLAZO	\$0.00	\$0.00
DOCUMENTOS POR PAGAR A LARGO PLAZO	\$0.00	\$0.00
DEUDA PÚBLICA A LARGO PLAZO	\$0.00	\$0.00
PASIVOS DIFERIDOS A LARGO PLAZO	\$0.00	\$0.00
FONDOS Y BIENES DE TERCEROS EN GARANTÍA Y/O ADMINISTRACIÓN A LARGO PLAZO	\$0.00	\$0.00
PROVISIONES A LARGO PLAZO	\$0.00	\$0.00
HACIENDA PÚBLICA/ PATRIMONIO	\$0.00	\$287,907,827.16
HACIENDA PÚBLICA/PATRIMONIO CONTRIBUIDO	\$0.00	\$0.00
APORTACIONES	\$0.00	\$0.00
DONACIONES DE CAPITAL	\$0.00	\$0.00
ACTUALIZACIÓN DE LA HACIENDA PÚBLICA/PATRIMONIO	\$0.00	\$0.00
HACIENDA PÚBLICA /PATRIMONIO GENERADO	\$0.00	\$287,907,827.16
RESULTADO DEL EJERCICIO (AHORRO/ DESAHORRO)	\$0.00	\$42,984,798.52
RESULTADOS DE EJERCICIOS ANTERIORES	\$0.00	\$244,853,830.39
REVALÚOS	\$0.00	\$0.00
RESERVAS	\$0.00	\$0.00
RECTIFICACIONES DE RESULTADOS DE EJERCICIOS ANTERIORES	\$0.00	\$69,198.25
EXCESO O INSUFICIENCIA EN LA ACTUALIZACIÓN DE LA HACIENDA PÚBLICA/PATRIMONIO	\$0.00	\$0.00
RESULTADO POR POSICIÓN MONETARIA	\$0.00	\$0.00
RESULTADO POR TENENCIA DE ACTIVOS NO MONETARIOS	\$0.00	\$0.00

*Importe Basados en Saldos Iniciales



Municipio de Huautla
HIDALGO

Estado de Cambios en la Situación Financiera

Del 01/ene./2025 Al 31/dic./2025

(Cifras en Pesos)

Usu: Supervisor

Rep: rptEstadoCambiosSituacionFinanciera

Fecha y hora de Impresión | 21/abr./2026
10:53 a. m.

Concepto	Origen	Aplicación
----------	--------	------------

"Bajo protesta de decir verdad declaramos que los Estados Financieros y sus notas, son razonablemente correctos y son responsabilidad del emisor".

ING. JORGE ALBERTO HERNANDEZ CORTES
PRESIDENTE MUNICIPAL CONSTITUCIONAL

MTRA. YANETH YURIDIA ALVARADO MARTINEZ
SINDICO PROCURADOR

TSU GILBERTO LARA MELAZCO
TESORERO MUNICIPAL

"Bajo protesta de decir verdad declaramos que las cifras contenidas en este estado financiero son veraces y contienen toda la información referente a la situación y/o los resultados del Municipio de Huautla, afirmando ser legalmente responsables de la autenticidad y veracidad de las mismas, asimismo, asumimos la responsabilidad derivada de cualquier declaración en falso sobre las mismas"




**Municipio de Huautla
HIDALGO
Estado de Flujos de Efectivo
01/ene./2025 Al 31/dic./2025
(Cifras en Pesos)**

Usr: Supervisor
Rep: rptEstadoFlujosEfectivo

Fecha y hora de Impresión | 21/abr./2026
11:02 a. m.

Concepto	2025	2024
FLUJOS DE EFECTIVO DE LAS ACTIVIDADES DE OPERACIÓN		
ORIGEN	\$166,257,237.84	\$197,181,205.97
IMPUESTOS	\$3,493,767.45	\$2,098,017.14
CUOTAS Y APORTACIONES DE SEGURIDAD SOCIAL	\$0.00	\$0.00
CONTRIBUCIONES DE MEJORAS	\$0.00	\$0.00
DERECHOS	\$1,550,634.48	\$1,685,747.00
PRODUCTOS	\$358,282.56	\$389,855.81
APROVECHAMIENTOS	\$24,134.21	\$38,150.06
INGRESOS POR VENTA DE BIENES Y PRESTACIÓN DE SERVICIOS	\$0.00	\$0.00
PARTICIPACIONES, APORTACIONES, CONVENIOS, INCENTIVOS DERIVADOS DE LA COLABORACIÓN FISCAL Y FONDOS DISTINTOS DE APORTACIONES	\$160,830,419.14	\$192,969,435.96
TRANSFERENCIAS, ASIGNACIONES, SUBSIDIOS Y SUBVENCIONES, Y PENSIONES Y JUBILACIONES	\$0.00	\$0.00
OTROS ORIGENES DE OPERACIÓN	\$0.00	\$0.00
APLICACIÓN	\$96,025,542.10	\$124,394,482.10
SERVICIOS PERSONALES	\$47,449,602.00	\$44,480,617.75
MATERIALES Y SUMINISTROS	\$9,446,223.39	\$10,698,821.11
SERVICIOS GENERALES	\$20,910,307.23	\$21,282,832.98
Transferencias internas y asignaciones al sector público	\$0.00	\$754,970.09
Transferencias al resto del sector público	\$0.00	\$0.00
Subsidios y subvenciones	\$0.00	\$0.00
Ayudas sociales	\$11,125,745.75	\$6,600,164.62
Pensiones y jubilaciones	\$3,550,144.00	\$3,426,878.10
Transferencias a fideicomisos, mandatos y otros análogos	\$0.00	\$0.00
Transferencias a la Seguridad Social	\$0.00	\$0.00
Donativos	\$0.00	\$0.00
Transferencias al exterior	\$0.00	\$0.00
Participaciones	\$0.00	\$0.00
Aportaciones	\$0.00	\$0.00
Convenios	\$0.00	\$0.00
OTRAS APLICACIONES DE OPERACIÓN	\$3,543,519.73	\$37,150,397.45
FLUJOS NETOS DE EFECTIVO POR ACTIVIDADES DE OPERACIÓN	\$70,231,695.74	\$72,786,723.87
FLUJOS DE EFECTIVO DE LAS ACTIVIDADES DE INVERSIÓN		
ORIGEN	\$0.00	\$0.00
BIENES INMUEBLES, INFRAESTRUCTURA Y CONSTRUCCIONES EN PROCESO	\$0.00	\$0.00
BIENES MUEBLES	\$0.00	\$0.00
OTROS ORIGENES DE INVERSIÓN	\$0.00	\$0.00
APLICACIÓN	\$73,097,376.57	\$87,946,621.28
BIENES INMUEBLES, INFRAESTRUCTURA Y CONSTRUCCIONES EN PROCESO	\$70,811,852.18	\$84,586,032.24
BIENES MUEBLES	\$2,285,524.39	\$3,360,589.04
OTRAS APLICACIONES DE INVERSIÓN	\$0.00	\$0.00
FLUJOS NETOS DE EFECTIVO POR ACTIVIDADES DE INVERSIÓN	-\$73,097,376.57	-\$87,946,621.28
FLUJOS DE EFECTIVO DE LAS ACTIVIDADES DE FINANCIAMIENTO		
ORIGEN	\$0.00	\$0.00
ENDEUDAMIENTO NETO	\$0.00	\$0.00
INTERNO	\$0.00	\$0.00
EXTERNO	\$0.00	\$0.00
OTROS ORIGENES DE FINANCIAMIENTO	\$0.00	\$0.00
APLICACIÓN	\$0.00	\$0.00
SERVICIOS DE LA DEUDA	\$0.00	\$0.00
INTERNO	\$0.00	\$0.00
EXTERNO	\$0.00	\$0.00
OTRAS APLICACIONES DE FINANCIAMIENTO	\$0.00	\$0.00
FLUJOS NETOS DE EFECTIVO POR ACTIVIDADES DE FINANCIAMIENTO	\$0.00	\$0.00
INCREMENTO/DISMINUCIÓN NETA EN EL EFECTIVO Y EQUIVALENTES AL EFECTIVO	-\$2,865,680.83	-\$15,159,897.41
EFECTIVO Y EQUIVALENTES AL EFECTIVO AL INICIO DEL EJERCICIO	\$18,283,754.54	\$33,443,651.95

Jace





Municipio de Huautla
HIDALGO
Estado de Flujos de Efectivo
01/ene./2025 Al 31/dic./2025
(Cifras en Pesos)

Usr: Supervisor
Rep: rptEstadoFlujosEfectivo

Fecha y hora de Impresión 21/abr./2026
11:02 a. m.

Concepto	2025	2024
EFFECTIVO Y EQUIVALENTES AL EFFECTIVO AL FINAL DEL EJERCICIO	\$15,418,073.71	\$18,283,754.54

"Bajo protesta de decir verdad declaramos que los Estados Financieros y sus notas, son razonablemente correctos y son responsabilidad del emisor".

ING. JORGE ALBERTO HERNANDEZ CORTES

PRESIDENTE MUNICIPAL CONSTITUCIONAL

TSU. GILBERTO LARA VELAZCO

TESORERO MUNICIPAL

MTRA. YANETH YURIDIA ALVARADO MARTINEZ

SINDICO PROCURADOR

"Bajo protesta de decir verdad declaramos que las cifras contenidas en este estado financiero son veraces y contienen toda la informacion referente a la situacion y/o los resultados del Municipio de Huautla, afirmando ser legalmente responsables de la autenticidad y veracidad de las mismas, asimismo, asumimos la responsabilidad derivada de cualquier declaracion en falso sobre las mismas"

Municipio de Huautla HIDALGO

Estado Analítico del Activo Del 01/ene./2025 al 31/dic./2025

Fecha y hora de Impresión | 21/abr./2026
11:06 a. m.

Usu: Supervisor
Rep: rptEstadoAnaliticoDeActivosYPasivos_R

Concepto	Saldo Inicial	Cargos del periodo	Abonos del periodo	Saldo Final	Variación del Periodo
ACTIVO	\$346,928,758.27	\$430,557,421.31	\$720,503,741.25	\$56,882,438.33	-\$289,946,319.94
ACTIVO CIRCULANTE	\$25,619,810.78	\$357,460,044.74	\$360,095,982.74	\$22,983,872.78	-\$2,635,938.00
EFFECTIVO Y EQUIVALENTES	\$18,283,754.54	\$170,387,534.87	\$173,253,215.71	\$15,418,073.71	-\$2,865,680.83
DERECHOS A RECIBIR EFECTIVO O EQUIVALENTES	\$1,411,088.73	\$165,680,211.33	\$165,680,211.33	\$1,411,088.73	\$0.00
DERECHOS A RECIBIR BIENES O SERVICIOS	\$5,924,967.51	\$21,392,298.54	\$21,162,555.71	\$6,154,710.34	\$229,742.83
INVENTARIOS	\$0.00	\$0.00	\$0.00	\$0.00	\$0.00
ALMACENES	\$0.00	\$0.00	\$0.00	\$0.00	\$0.00
ESTIMACIÓN POR PÉRDIDA O DETERIORO DE ACTIVOS CIRCULANTES	\$0.00	\$0.00	\$0.00	\$0.00	\$0.00
OTROS ACTIVOS CIRCULANTES	\$0.00	\$0.00	\$0.00	\$0.00	\$0.00
ACTIVO NO CIRCULANTE	\$321,208,947.49	\$73,097,376.57	\$360,407,758.51	\$33,898,565.55	-\$287,310,381.94
INVERSIONES FINANCIERAS A LARGO PLAZO	\$0.00	\$0.00	\$0.00	\$0.00	\$0.00
DERECHOS A RECIBIR EFECTIVO O EQUIVALENTES A LARGO PLAZO	\$0.00	\$0.00	\$0.00	\$0.00	\$0.00
BIENES INMUEBLES, INFRAESTRUCTURA Y CONSTRUCCIONES EN PROCESO	\$301,685,352.99	\$70,811,852.18	\$359,932,279.89	\$12,564,925.28	-\$289,120,427.71
BIENES MUEBLES	\$20,077,711.06	\$2,285,524.39	\$0.00	\$22,363,235.45	\$2,285,524.39
ACTIVOS INTANGIBLES	\$72,274.77	\$0.00	\$0.00	\$72,274.77	\$0.00
DEPRECIACIÓN, DETERIORO Y AMORTIZACIÓN ACUMULADA DE BIENES	-\$643,241.33	\$0.00	\$475,478.62	-\$1,118,719.95	-\$475,478.62
ACTIVOS DIFERIDOS	\$16,850.00	\$0.00	\$0.00	\$16,850.00	\$0.00
ESTIMACIÓN POR PÉRDIDA O DETERIORO DE ACTIVOS NO CIRCULANTES	\$0.00	\$0.00	\$0.00	\$0.00	\$0.00
OTROS ACTIVOS NO CIRCULANTES	\$0.00	\$0.00	\$0.00	\$0.00	\$0.00

"Bajo protesta de decir verdad declaramos que los Estados Financieros y sus notas, son razonablemente correctos y son responsabilidad del emisor".

ING. JORGE ALBERTO NERVADEZ CORTES
PRESIDENTE MUNICIPAL CONSTITUCIONAL

TSU. GILBERTO LARA VELAZCO
TESORERO MUNICIPAL

MTRA. YANETH JURIDIA ALVARADO MARTINEZ
SINDICO PROCURADOR

"Bajo protesta de decir verdad declaramos que las cifras contenidas en este estado financiero son veraces y contienen toda la información referente a la situación y/o los resultados del Municipio de Huautla, afirmando ser legalmente responsables de la autenticidad y veracidad de las mismas, asimismo, asumimos la responsabilidad derivada de cualquier declaración en falso sobre las mismas"

Municipio de Huautla HIDALGO

Estado Analítico de la Deuda y Otros Pasivos Del 01/ene./2025 Al 31/dic./2025

Fecha y hora de Impresión | 21/abr./2026 | 11:10 a. m.

Usr: Supervisor
Rep: rptEstadoAnaliticoDeudaYPasivos

Denominación de las Deudas	Moneda de Contratación	Institución o País Acreedor	Saldo Inicial del Periodo	Saldo Final del Periodo
DEUDA PÚBLICA				
Corto Plazo				
Deuda Interna				
Instituciones de Crédito	Peso	México	\$0.00	\$0.00
Títulos y Valores	Peso	México	\$0.00	\$0.00
Arrendamientos Financieros	Peso	México	\$0.00	\$0.00
Deuda Externa				
Organismos Financieros Internacionales	Peso	México	\$0.00	\$0.00
Deuda Bilateral	Peso	México	\$0.00	\$0.00
Títulos y Valores	Peso	México	\$0.00	\$0.00
Arrendamientos Financieros	Peso	México	\$0.00	\$0.00
Subtotal de Deuda Pública a Corto Plazo	Peso	México	\$0.00	\$0.00
Largo Plazo				
Deuda Interna				
Instituciones de Crédito	Peso	México	\$0.00	\$0.00
Títulos y Valores	Peso	México	\$0.00	\$0.00
Arrendamientos Financieros	Peso	México	\$0.00	\$0.00
Deuda Externa				
Organismos Financieros Internacionales	Peso	México	\$0.00	\$0.00
Deuda Bilateral	Peso	México	\$0.00	\$0.00
Títulos y Valores	Peso	México	\$0.00	\$0.00
Arrendamientos Financieros	Peso	México	\$0.00	\$0.00
Subtotal de Deuda Pública a Largo Plazo	Peso	México	\$0.00	\$0.00
Total de Otros Pasivos	Peso	México	\$2,482,786.71	\$444,293.93
Total de Deuda Pública y Otros Pasivos	Peso	México	\$2,482,786.71	\$444,293.93






Municipio de Huautla HIDALGO

Estado Analítico de la Deuda y Otros Pasivos Del 01/ene./2025 Al 31/dic./2025

Fecha y hora de Impresión | 21/abr./2026 | 11:10 a. m.

Usu: Supervisor
Rep: rptEstadoAnaliticoDeudaYPasivos

Denominación de las Deudas	Moneda de Contratación	Institución o País Acreedor	Saldo Inicial del Periodo	Saldo Final del Periodo
<p>"Bajo protesta de decir verdad declaramos que los Estados Financieros y sus notas, son razonablemente correctos y son responsabilidad del emisor".</p>				
<p>ING. JORGE ALBERTO HERNANDEZ CORTES PRESIDENTE MUNICIPAL CONSTITUCIONAL</p> 				
<p>TSU. GILBERTO LARA VELAZCO TESORERO MUNICIPAL</p> 				
<p>MTRA. YANETH YURIDIA ALVARADO MARTINEZ SINDICO PROCURADOR</p> 				

"Bajo protesta de decir verdad declaramos que las cifras contenidas en este estado financiero son veraces y contienen toda la información referente a la situación y/o los resultados del Municipio de Huautla, afirmando ser legalmente responsables de la autenticidad y veracidad de las mismas, asimismo, asumimos la responsabilidad derivada de cualquier declaración en falso sobre las mismas"

MUNICIPIO DE HUAUTLA
NOTAS A LOS ESTADOS FINANCIEROS
AL 31 DE DICIEMBRE 2025
CIFRAS EXPRESADAS EN PESOS MEXICANOS

Formato en versión 09/2022

Las notas a los estados financieros son explicaciones que amplían el origen y significado de los datos y cifras que se presentan en los Estados Financieros, proporcionando información acerca del ente público, sus transacciones y otros eventos que lo han afectado o podrían afectar económicamente, las cuales son parte integrante de los mismos, teniendo presente los postulados de revelación suficiente e importancia relativa.

Su objetivo es revelar y proporcionar información adicional que no se presenta en los Estados Financieros, pero que es relevante para la comprensión de alguno de ellos. Lo anterior para dar cumplimiento a los artículos 46, fracción I, inciso b), 47, 48 y 49 de la Ley General de Contabilidad Gubernamental (LGCG).

Las Notas a los Estados Financieros deberán incluir en el encabezado los siguientes datos: Nombre del Ente Público, la denominación "Notas a los Estados Financieros", periodo de que se trata y la unidad monetaria en que están expresadas las cifras (pesos).


A continuación se presentan los tres tipos de notas que acompañan a los Estados Financieros, a saber:

- a) Notas de gestión administrativa
- b) Notas de descripción y
- c) Notas de memoria (cuando de orden)

Estas Notas tienen como objetivo la revelación del contexto y de los aspectos económico-financieros más relevantes que influyeron en las decisiones de período, y que deberán ser considerados en la elaboración de los estados financieros para la mejor comprensión de los mismos y sus particularidades.

De esta manera, se informan y explican las condiciones relacionadas con la información financiera de cada periodo de gestión, además, de exponer aquellas prácticas que podrían afectar la forma de decisiones en periodos posteriores.

1. Autorización e Historia



El municipio de Huautla es uno de los ochenta y cuatro municipios que conforman el estado de Hidalgo, México. La cabecera municipal y localidad más poblada es Huautla

El municipio se localiza al noreste del territorio hidalguense entre los paralelos 20° 55' y 21° 10' de latitud norte; los meridianos 98° 08' y 98° 21' de longitud oeste; con una altitud entre 100 y 800 m s. n. m. Este municipio cuenta con una superficie de 292.31 km², y representa el 1.40 % de la superficie del estado; nota 14 dentro de la región geográfica denominada como la Huasteca hidalguense.

Colinda al norte con el municipio de Huajucla de Reyes y el estado de Veracruz de Ignacio de la Llave; al este con el estado de Veracruz de Ignacio de la Llave y los municipios de Xochistliana y Atlapexco; al oeste con los municipios de Atlapexco y Huajucla de Reyes. En cuanto a fisiografía se encuentra dentro de las provincias de Sierra Madre Oriental (81.0%) y Llanura Costera del Golfo Norte (8.0%); dentro de las subprovincias de Cerro Huasteco (81.0%), Llanuras y Lomeríos (8.0%), Su territorio es alara (81.0%), valle (8.0%) y llanura (3.0%).

En cuanto a su geología corresponde al periodo paleógeno (71.5%), cuaternario (16.5%) y neógeno (11.5%). Sedimentaria: lutita-arenisca (71.5%); Suelo: aluvial (16.5%), En cuanto a edafología el suelo dominante es leptoso (29.5%), phaeozem (28.0%), luvisol (22.0%), vertisol (16.0%) y regosol (4.0%).

En lo que respecta a la hidrología se encuentra posicionado en la región hidrológica del Pánuco; en la cuenca del río Moctezuma; dentro de la subcuencas del río Calabazo (88.0%) y río los Hules (12.0%); Las principales fuentes de este municipio son los ríos Beltrán, San Gregorio, Pantepac y Ardilla; también cuenta con algunos arroyos en diferentes comunidades.

Se informará sobre:
a) Fecha de creación del ente público.
b) Principales cambios en su estructura.

2. Panorama Económico y Financiero

En 2016 el municipio presentó un IDH de 0.675 Medio, por lo que ocupa el lugar 58.º a nivel estatal; y en 2005 presentó un PIB de \$314 080 558 pesos mexicanos, y un PIB per cápita de \$13 946 (precios corrientes de 2005).3031

De acuerdo con el Consejo Nacional de Evaluación de la Política de Desarrollo Social (Coneval), el municipio registra un Índice de Marginación Alto.21 El 36.8% de la población se encuentra en pobreza moderada y 38.4% se encuentra en pobreza extrema.21 En 2015, el municipio ocupó el lugar 77 de 84 municipios en la escala estatal de rezago social.

A datos de 2015, en materia de agricultura, en este municipio los principales cultivos son e limaz con una superficie sembrada de 7251 ha y seguido con 676 ha de frijol.13 En ganadería se lleva a cabo la engorda y cría para la leche y carne de bovinos, con una población de 2696 cabezas; 1950 cabezas de porcino, y 87 cabezas de ganado ovino.13 En avicultura, se crían pavos, teniendo una producción de 35 969 cabezas.

Para 2015 existen 387 unidades económicas, que generaban empleos para 1015 personas.13 En lo que respecta al comercio, se cuentan en el municipio 14 establecimientos de Diconsa, 4 tiendas de lichería Licensa y un tianguis.



De acuerdo con cifras al año 2015 presentadas en los Censos Económicos por el INEGI, la Población Económicamente Activa (PEA) de 12 años y más del municipio asciende a 6155 de las cuales 5977 se encuentran ocupadas y 178 se encuentran desocupadas. 21 El 61.97% pertenece al sector primario, el 37.70% pertenece al sector secundario, el 27.84% pertenece al sector terciario.

Se informó sobre:

3. **Organización y Objeto Social**
GAOANTIZAR EL ÓPTIMO DESEMPEÑO Y EL FUNCIONAMIENTO ADECUADO DE LAS DIFERENTES ÁREAS QUE INTEGRAN ESTA DEPENDENCIA MUNICIPAL, ES POR ELLO QUE EXIGE LLEVAR A CABO ACCIONES PARA EL MANEJO DEL PERSONAL Y QUE PERMITAN BRINDAR UN SERVICIO DE CALIDAD Y CALIDEZ PARA CON LA CIUDADANÍA. ADMINISTRAR DE MANERA EFICIENTE LOS MEDIOS DE COMUNICACIÓN PARA HACER SABER A LA SOCIEDAD LAS ACTIVIDADES REALIZADAS DENTRO DE LA ADMINISTRACIÓN.

Se informó sobre:

- a) Objeto social
- b) Principales actividades
- c) Ejercicio fiscal
- d) Régimen jurídico
- e) Consideraciones fiscales de este, revelar el tipo de contribuciones que está obligado a pagar o retener.
- f) Estructura organizacional básica.
- g) Filiales o sucursales o dependencias o subcomités, y contratos arrendatarios, incluyendo mandatos de los cuales se parte.

4. Bases de Preparación de los Estados Financieros

La estructura de la información financiera se sujetará a la normatividad emitida por el CONAC y por la instancia normativa correspondiente del ente público y en lo procedente, atenderá los requerimientos de los usuarios para llevar a cabo el seguimiento, la fiscalización y la evaluación.

De acuerdo con lo establecido por el Artículo 49 de la Ley de Contabilidad "las notas a los estados financieros son parte integral de los mismos; éstas deberán revelar y proporcionar información adicional y suficiente que amplíe y dé significado a los datos contenidos en los reportes y cumplir con lo siguiente

- I. Incluir la declaración de responsabilidad sobre la presentación razonable de los estados financieros;
 - II. Señalar las bases técnicas en las que se sustenta el registro, reconocimiento y presentación de la información presupuestaria, contable y patrimonial
 - III. Destacar que la información se elaboró conforme a las normas, criterios y principios técnicos emitidos por el consejo y las disposiciones legales aplicables, obediendo a las mejores prácticas contables
 - IV. Contener información relevante del pasivo, incluyendo la deuda pública, que se registra, sin perjuicio de que los entes públicos la revelen dentro de los estados financieros
 - V. Establecer que no existen partes relacionadas que pudieran ejercer influencia significativa sobre la toma de decisiones financieras y operativas,
 - VI. Proporcionar información relevante y suficiente relativa a los saldos y movimientos de las cuentas consignadas en los estados financieros, así como sobre los riesgos y contingencias no cuantificadas, o bien, de aquellas en que aun conociendo su monto por ser consecuencia de hechos pasados, no ha ocurrido la condición o evento necesario para su registro y presentación, así sean derivadas de algún evento interno o externo siempre que puedan afectar la posición financiera y patrimonial.
- DEVENGO CONTABLE:** Los estados financieros y presupuestarios con sus notas forman una unidad inseparable, por tanto, deben presentarse conjuntamente en todos los casos para una adecuada evaluación cuantitativa cumpliendo con las características de objetividad, verificabilidad y representatividad
- Los registros contables de los entes públicos se llevarán con base acumulativa. El ingreso devengado, es el momento contable que se realiza cuando existe jurídicamente el derecho de cobro de impuestos, derechos, productos, aprovechamientos y otros ingresos por parte de los entes públicos. El gasto devengado, es el momento contable que refleja el reconocimiento de una obligación de pago a favor de terceros por la recepción de conformidad de bienes, servicios y obra pública contratados; así como de las obligaciones que derivan de tratados, leyes, decretos, resoluciones y sentencias definitivas.

Se informó sobre:

- a) Si se ha observado la normatividad emitida por el CONAC y por la instancia normativa correspondiente del ente público y en lo procedente, atenderá los requerimientos de los usuarios para llevar a cabo el seguimiento, la fiscalización y la evaluación.
- b) La normatividad aplicada para el reconocimiento, valoración y presentación de los estados financieros, así como las bases de imputación utilizadas para la elaboración de los estados financieros, por ejemplo, costo histórico, valor de realización, valoración al costo de adquisición y otros métodos empleados y los criterios de aplicación de los mismos.



c) Postulados básicos de Contabilidad Gubernamental (FBGG).
d) Normatividad supletoria. En caso de emplear varios grupos de normalizaciones (normalizaciones supletorias), deberá realizarse la justificación razonable correspondiente, su alineación con los FBGG y a las características cualitativas asociadas descriptas en el Marco Conceptual de Contabilidad Gubernamental (MCCG) y sus modificaciones.

- a) Para las entidades que por primera vez estén implementando la base de divergencia de acuerdo a la Ley de Contabilidad, deberá:
- Revisar las nuevas políticas de reconocimiento;
 - Si para la implementación;
 - Presentar los cambios en las políticas, la obtención y medición de los mismos, así como su impacto en la información financiera; y
 - Presentar los datos financieros con la normalización anteriormente utilizada con las nuevas políticas para fines de comparación en la transición a la base divergente.

5. Políticas de Contabilidad Significativas

Los estados contables deberán mostrar:

- Estado de situación financiera: Muestra los recursos y obligaciones de un ente público, a una fecha determinada. Se estructura en Activos, Pasivos y Hacienda Pública/ Patrimonio. Los activos están ordenados de acuerdo con su disponibilidad en circulantes y no circulantes revelando sus restricciones y, los pasivos, por su exigibilidad igualmente en circulantes y no circulantes, de esta manera se revelan las restricciones a las que el ente público está sujeto, así como sus riesgos financieros

Estado de actividades: Muestra una relación resumida de los ingresos y los gastos y otras pérdidas del ente durante un período determinado, cuya diferencia positiva o negativa determina el ahorro o desahorro (resultado) del ejercicio. Asimismo, su estructura presenta información correspondiente al período actual y al inmediato anterior con el objetivo de mostrar las variaciones en los saldos de las cuentas que integran la estructura del mismo y facilitar su análisis.

Estado de variaciones en la hacienda pública/patrimonio: Muestra los cambios que sufrieron los distintos elementos que componen la Hacienda Pública/Patrimonio de un ente público, entre el inicio y el final del período. Además de mostrar esas variaciones, explicar y analizar cada una de ellas.

Estado de flujos de efectivo: Muestra los flujos de efectivo del ente público identificando las fuentes de entradas y salidas de recursos, asimismo, proporciona una base para evaluar la capacidad del ente para generar efectivo y equivalentes de efectivo, y su capacidad para utilizar los flujos derivados de ellos

Estado analítico del activo Muestra el comportamiento de los fondos, valores, derechos y bienes debidamente identificados y cuantificados en términos monetarios de que dispone el ente público para realizar sus actividades, entre el inicio y el fin del período.

Estado analítico de la deuda y otros pasivos; Muestra las obligaciones insolutas de los entes públicos, al inicio y fin de cada período, derivadas del endeudamiento interno y externo, realizado en el marco de la legislación vigente.

Informe sobre pasivos contingentes; y Muestra los pasivos contingentes que son obligaciones que tienen su origen en hechos específicos e independientes del pasado que en el futuro pueden ocurrir o no y, de acuerdo con lo que acontezca, desaparecen o se convierten en pasivos reales por ejemplo, juicios, garantías, avales, costos de planes de pensiones, jubilaciones, etc.

Notas a los estados financieros. Las notas a los estados financieros son parte integrante de los mismos

VALORES DE ACTIVOS Y PASIVOS

Existen dos clases de valores a ser considerados en la normatividad gubernamental.

Valores de entrada.- Son los que sirven de base para la incorporación o posible incorporación de una partida a los estados financieros, los cuales se obtienen por la adquisición, reposición o reemplazo de un activo o por incurrir en un pasivo

Valores de salida.- Son los que sirven de base para realizar una partida en los estados financieros, los cuales se obtienen por la disposición o uso de un activo o por la liquidación de un pasivo

Costo de adquisición Es el monto pagado de efectivo o equivalentes por un activo o servicio al momento de su adquisición. Como adquisición debe considerarse también la construcción, fabricación, instalación o maduración de un activo. El costo de adquisición también se conoce como costo histórico.

Depreciación y Amortización Es la distribución sistemática del costo de adquisición de un activo a lo largo de su vida útil. El monto de la depreciación como la amortización se calculará considerando el costo de adquisición del activo depreciable o amortizable, menos su valor de desecho, entre los años correspondientes a su vida útil o su vida económica; registrándose en los gastos del período, con el objetivo de conocer el costo patrimonial, por el servicio que está dando el activo, lo cual redundará en una estimación adecuada de la utilidad en un ente público licitativo o del costo de operación en un ente público con fines exclusivamente gubernamentales o sin fines de lucro, y en una cuenta complementaria de activo como depreciación o amortización acumulada, a efecto de poder determinar el valor neto o el monto por depreciar o amortizar restante

Son los principios, bases, reglas y procedimientos específicos adoptados por el ente público para la selección, registro y presentación de sus estados financieros. El ente público seleccionará y aplicará sus políticas contables de manera congruente con la normatividad gubernamental y condiciones que sean similares.



Se informará sobre:

- a) Actualización: se informará del método utilizado para la actualización del valor de los activos, pasivos y Hacienda Pública Patrimonio y las razones de dicha elección. Así como informar de la devaluación o revalorización inflacionaria.
- b) Informar sobre la realización de operaciones en el extranjero y de sus efectos en la información financiera gubernamental, considerando entre otros el impacto de las variaciones cambiarias reconocidas en el resultado (phoro o desphoro).
- c) Método de valoración de la inversión en acciones de Compañías subsidiarias no consolidadas y asociadas.
- d) Sistema y método de valoración de inversiones y costo de la venta.
- e) Beneficios e impuestos: revelar el cálculo de la reserva actuarial, valor presente de los ingresos esperados comparado con el valor presente de la estimación de gastos tanto de los beneficios actuales como futuros.
- f) Provisiones: objeto de su creación, monto y plazo.
- g) Reservas: objetivo de su creación, monto y plazo.
- h) Cambios en políticas contables y corrección de errores: justificar con la revelación de los efectos que se tendrán en la información financiera del ente público, ya sea retroactivos o prospectivos.
- i) Revaluaciones: se deben revelar los efectos cuantitativos por efectos de cambios en los tipos de operaciones.
- j) Depreciación y consolidación de saldos.

6. Posición en Moneda Extranjera y Protección por Riesgo Cambiario
Se informará que el Municipio no cuenta con activos o pasivos en moneda extranjera

Se informará sobre:

- a) Activos en moneda extranjera.
- b) Pasivos en moneda extranjera.
- c) Posición en moneda extranjera.
- d) Tipo de cambio.
- e) Equivalente en moneda nacional.

Lo anterior, por cada tipo de moneda extranjera que se encuentre en los rubros de activo y pasivo.

Adicionalmente, se informará sobre los métodos de protección de riesgo por variaciones en el tipo de cambio.

7. Reporte Analítico del Activo

NUMERO DE INVENTARIADO	DESCRIPCION	CORTO	PORCENTAJE DE DEPRECIACION	FRECUENCIA DE DEPRECIACION	MONTO POR DEPRECIAR	VIDA UTIL
MH-MOE020	ARCHIVERO METALICO DE 4	\$ 2,685.00	10.00%	MESESUAL	\$ 268.50	10
MH-MOE021	ARCHIVERO METALICO DE 4	\$ 2,685.00	10.00%	MESESUAL	\$ 268.50	10
MH-MOE022	ARCHIVERO METALICO DE 4	\$ 2,685.00	10.00%	MESESUAL	\$ 268.50	10
MH-MOE034	ESTACION EJECUTIVA DE	\$ 4,500.00	10.00%	MESESUAL	\$ 450.00	10
MH-MOE035	ESTACION EJECUTIVA DE	\$ 4,500.00	10.00%	MESESUAL	\$ 450.00	10
MH-MOE046	MOSTRADOR DE MADERA	\$ 5,568.00	10.00%	MESESUAL	\$ 556.80	10
MH-MOE066	ESCRITORIO SECRETARIAL	\$ 2,902.50	10.00%	MESESUAL	\$ 290.25	10
MH-MOE067	ESCRITORIO EJECUTIVO DE	\$ 4,179.60	10.00%	MESESUAL	\$ 417.96	10
PM1620MOE007	ARCHIVERO DE CEDRO	\$ 34,800.00	10.00%	MESESUAL	\$ 3,480.00	10
MH-ECT019	COMPUTADORA GENERICA	\$ 4,228.88	33.30%	MESESUAL	\$ 1,409.29	3
MH-ECT028	COMPUTADORA PORTATIL	\$ 3,270.88	33.30%	MESESUAL	\$ 1,086.96	3
MH-ECT036	COMPUTADORA PORTATIL	\$ 1,418.75	33.30%	MESESUAL	\$ 472.88	3
MH-ECT057	COMPUTADORA PORTATIL	\$ 1,418.75	33.30%	MESESUAL	\$ 472.88	3
MH-ECT082	COMPUTADORA DE	\$ 7,352.07	33.30%	MESESUAL	\$ 2,448.24	3
MH-ECT090	IMPRESORA	\$ 2,851.00	33.30%	MESESUAL	\$ 950.33	3
PM1620ECT1002	LAP TOPS HP NOTEBOOK	\$ 8,250.00	33.30%	MESESUAL	\$ 2,750.00	3
PM1620ECT1004	COMPUTADORA DE	\$ 6,300.00	33.30%	MESESUAL	\$ 2,100.00	3
PM1620ECT1018	COMPUTADORA DE	\$ 11,299.01	33.30%	MESESUAL	\$ 3,766.57	3
PM1620ECT1019	COMPUTADORA DE	\$ 11,299.01	33.30%	MESESUAL	\$ 3,766.57	3
PM1620ECT1030	LAPTOP ASUS COLOR GRIS	\$ 21,459.42	33.30%	MESESUAL	\$ 7,153.14	3
PM1620ECT1048	COMPUTADORA DE	\$ 15,080.00	33.30%	MESESUAL	\$ 5,026.67	3
PM1620ECT1053	DESKTOP HP AIO 215-C007LA	\$ 11,999.01	33.30%	MESESUAL	\$ 3,999.67	3
PM1620ECT1057	LAPTOP ASUS X540MA-	\$ 7,439.01	33.30%	MESESUAL	\$ 2,479.67	3
PM1620ECT1062	COMPUTADORA DE	\$ 7,999.01	33.30%	MESESUAL	\$ 2,666.34	3
PM1620ECT1064	COMPUTADORA DE	\$ 7,999.01	33.30%	MESESUAL	\$ 2,666.34	3
PM1620ECT1071	COMPUTADORA DE	\$ 13,208.93	33.30%	MESESUAL	\$ 4,402.98	3
PM1620ECT1072	IMPRESORA	\$ 5,850.00	33.30%	MESESUAL	\$ 1,950.00	3
PM1620ECT1079	MULTIFUNCIONAL EPSON	\$ 5,450.00	33.30%	MESESUAL	\$ 1,816.67	3
PM1620ECT1084	ESCANNER BROTHER ADS2290	\$ 10,656.00	33.30%	MESESUAL	\$ 3,552.00	3
PM2024ECT1028	MULTIFUNCIONAL	\$ 7,147.98	33.30%	MESESUAL	\$ 2,382.66	3
PM2024ECT1045	IMPRESORA	\$ 12,499.00	33.30%	MESESUAL	\$ 4,166.33	3
PM2024ECT1048	LAPTOP GATEWAY COLOR	\$ 20,469.00	33.30%	MESESUAL	\$ 6,823.00	3
PM2024ECT1059	HP INTEL INSIDE	\$ 12,657.00	33.30%	MESESUAL	\$ 4,219.00	3
PM2024ECT1061	LAPTOP DELL VOSTRO 3400	\$ 19,362.50	33.30%	MESESUAL	\$ 6,420.83	3
S15-SAS-2022-S15001	PROYECTOR EPSON	\$ 13,280.00	33.30%	MESESUAL	\$ 4,426.67	3
PM2024ECT1069	COMPUTADORA	\$ 20,220.00	33.30%	MESESUAL	\$ 6,740.00	3



Jared

Código	Descripción	Valor	Porcentaje	Valor	Porcentaje	Valor	Porcentaje
51500010124-11	EQUIPO DE COMPUTO Y	\$15,500.00	33.33%	\$15,500.00	33.33%	\$6,181.50	3
51500010124-12	EQUIPO DE COMPUTO Y	\$10,000.00	33.33%	\$10,000.00	33.33%	\$3,396.60	3
51500010124-3	EQUIPO DE COMPUTO Y	\$10,000.00	33.33%	\$10,000.00	33.33%	\$5,094.00	3
51500010124-4	EQUIPO DE COMPUTO Y	\$10,000.00	33.33%	\$10,000.00	33.33%	\$3,396.60	3
51500010124-5	EQUIPO DE COMPUTO Y	\$10,000.00	33.33%	\$10,000.00	33.33%	\$3,396.60	3
51500010124-6	EQUIPO DE COMPUTO Y	\$10,000.00	33.33%	\$10,000.00	33.33%	\$3,396.60	3
51500010124-8	EQUIPO DE COMPUTO Y	\$10,200.00	33.33%	\$10,200.00	33.33%	\$3,396.60	3
51500010124-9	EQUIPO DE COMPUTO Y	\$10,200.00	33.33%	\$10,200.00	33.33%	\$3,396.60	3
5210010016-1	BOQUINA	\$19,025.56	10.00%	\$19,025.56	10.00%	\$1,002.96	10
5410010011-1	Vehículos y equipo terrestre	\$396,000.00	20.00%	\$396,000.00	20.00%	\$70,000.00	5
5640010001-1	Sistemas de aire acondicionado,	\$12,468.00	10.00%	\$12,468.00	10.00%	\$1,240.80	10
5640010001-2	Sistemas de aire acondicionado,	\$12,468.00	10.00%	\$12,468.00	10.00%	\$1,240.80	10
5640010001-3	Sistemas de aire acondicionado,	\$12,468.00	10.00%	\$12,468.00	10.00%	\$1,240.80	10
5640010001-4	Sistemas de aire acondicionado,	\$12,468.00	10.00%	\$12,468.00	10.00%	\$1,240.80	10
5640010044-1	TORRETA PARA PATRULLA	\$7,854.50	10.00%	\$7,854.50	10.00%	\$1,795.40	10
5650010104-1	Equipos de comunicacion y	\$8,950.50	10.00%	\$8,950.50	10.00%	\$895.05	10
5650010104-3	Equipos de comunicacion y	\$8,950.50	10.00%	\$8,950.50	10.00%	\$895.05	10
5710010008-1	Equipos de comunicacion y	\$13,860.00	10.00%	\$13,860.00	10.00%	\$1,386.00	10
5810010008-1	MOTOCICLETA	\$13,848.50	10.00%	\$13,848.50	10.00%	\$1,348.48	10
5810010008-1	PERILOGO TELESCOPICO	\$10,865.00	10.00%	\$10,865.00	10.00%	\$1,086.50	10
5810010008-1	DESBROZADORA MAYOR A	\$11,468.00	10.00%	\$11,468.00	10.00%	\$1,146.80	10
5150010085-4	DESBROZADORA MAYOR A	\$10,850.00	33.33%	\$10,850.00	33.33%	\$3,615.00	3
5150010085-5	SCANNER HP SCANJET PRO	\$27,069.40	33.33%	\$27,069.40	33.33%	\$9,014.11	3
5230010010-1	KIT TURBO HD 1080P DVR 8	\$10,500.00	33.33%	\$10,500.00	33.33%	\$3,498.50	3
5150010066-19	LAPTOP HP 255 G10 RYZEN 3	\$9,600.00	33.33%	\$9,600.00	33.33%	\$3,198.00	3
5150010066-20	COMPUTADORA DE	\$10,500.00	33.33%	\$10,500.00	33.33%	\$3,498.50	3
5150010066-21	LAPTOP HP 255 AMD RYZEN 3	\$10,500.00	33.33%	\$10,500.00	33.33%	\$3,498.50	3
5150010066-22	LAPTOP HP 255 AMD RYZEN 3	\$10,500.00	33.33%	\$10,500.00	33.33%	\$3,498.50	3
5150010066-23	LAPTOP HP 255 AMD RYZEN 3	\$10,500.00	33.33%	\$10,500.00	33.33%	\$3,498.50	3
5150010066-24	LAPTOP HP 255 AMD RYZEN 3	\$10,500.00	33.33%	\$10,500.00	33.33%	\$3,498.50	3
5150010066-25	LAPTOP HP 255 AMD RYZEN 3	\$10,500.00	33.33%	\$10,500.00	33.33%	\$3,498.50	3
5150010066-26	LAPTOP HP 255 AMD RYZEN 3	\$10,500.00	33.33%	\$10,500.00	33.33%	\$3,498.50	3
5150010066-27	LAPTOP HP 255 AMD RYZEN 3	\$10,500.00	33.33%	\$10,500.00	33.33%	\$3,498.50	3
5150010066-28	LAPTOP HP 255 AMD RYZEN 3	\$10,500.00	33.33%	\$10,500.00	33.33%	\$3,498.50	3
5150010066-29	LAPTOP HP 255 AMD RYZEN 3	\$10,500.00	33.33%	\$10,500.00	33.33%	\$3,498.50	3
5410010011-3	MITSUBISHI L200 GLX 4X4	\$610,068.00	10.00%	\$610,068.00	10.00%	\$81,000.00	10
5640010001-5	AIRE ACONDICIONADO	\$8,700.00	10.00%	\$8,700.00	10.00%	\$870.00	10
5150010001-1	ESTRUCTURA METALICA DE	\$5,600.00	33.33%	\$5,600.00	33.33%	\$1,866.60	3
2120010010-19	IMPRESORAS MENORES A 70	\$5,600.00	33.33%	\$5,600.00	33.33%	\$1,866.60	3
2120010010-20	IMPRESORAS MENORES A 70	\$5,600.00	33.33%	\$5,600.00	33.33%	\$1,866.60	3
2120010010-21	IMPRESORAS MENORES A 70	\$5,600.00	33.33%	\$5,600.00	33.33%	\$1,866.60	3
2120010010-22	IMPRESORAS MENORES A 70	\$5,600.00	33.33%	\$5,600.00	33.33%	\$1,866.60	3
2120010010-23	IMPRESORAS MENORES A 70	\$5,600.00	33.33%	\$5,600.00	33.33%	\$1,866.60	3
5410010011-4	Vehículos y equipo terrestre	\$45,000.00	10.00%	\$45,000.00	10.00%	\$4,500.00	10
5410010011-5	MICROCOMPUTADORA PORT	\$14,050.41	33.33%	\$14,050.41	33.33%	\$4,675.79	3
5290010124-1	LETRAS ENDORMES SIN MARG	\$60,412.80	10.00%	\$60,412.80	10.00%	\$6,041.28	10
5150010044-5	IMPRESORA EPSON L6370	\$9,498.00	33.33%	\$9,498.00	33.33%	\$3,165.83	3
5150010044-6	IMPRESORA EPSON L6370	\$9,498.00	33.33%	\$9,498.00	33.33%	\$3,165.83	3
5150010067-2	COMPUTADORA DE ESCRITOR	\$29,958.00	33.33%	\$29,958.00	33.33%	\$9,985.93	3
5150010085-6	SCANNER EPSON DS-370	\$24,998.00	33.33%	\$24,998.00	33.33%	\$8,332.33	3
5640010001-6	Sistemas de aire acondicionado, cal	\$12,381.89	10.00%	\$12,381.89	10.00%	\$1,238.19	10
5640010001-7	Sistemas de aire acondicionado, cal	\$12,381.89	10.00%	\$12,381.89	10.00%	\$1,238.19	10

ME PERMITO INFORMAR QUE EL MUNICIPIO NO TUVO EN EL TRIMESTRE QUE SE REPORTA :

- a) Cambios en el porcentaje de depreciación y amortización y en el valor de los activos ocasionado por deterioro.
- b) Importe de los gastos capitalizables en el ejercicio, tanto financieros como de investigación y desarrollo.
- c) Reserva por tipo de cambio o tipo de interés de las inversiones financieras.
- d) Valor en el ejercicio de los bienes constituidos por la entidad.
- e) Otras circunstancias de carácter significativo que afecten el activo, tales como billetes en garantía, embargos en embargos, fijos, fillos de inversiones embargados en garantías, baja significativa del valor de inversiones financieras, etc.
- f) Desmantelamiento de Activos, procedimientos, imputaciones, embargos, efectos corrientes.



- n) Administración de activos, planeación con el objetivo de que el ente los utilice de manera más efectiva.
- o) Inversiones en valores.
- p) Patrimonio de Organismos Descentralizados de Control Presupuestario Indirecto
- q) Inversiones en empresas de participación mayoritaria.
- r) Inversiones en empresas de participación minoritaria.
- s) Patrimonio de Organismos Descentralizados de Control Presupuestario Directo, según correspondiente.

Debe mostrar la siguiente información:

- a) Vida útil, porcentajes de depreciación y amortización utilizados en los diferentes tipos de activos, o el importe de las pérdidas por devaluación reconocidas.
 - b) Cambios en el porcentaje de depreciación y amortización y en el valor de los activos ocasionado por devaluación.
 - c) Importe de los gastos capitalizados en el ejercicio, tanto transitorios como de investigación y desarrollo.
 - d) Rangos por tipo de cambio o tipo de interés de las inversiones financieras.
 - e) Valor en el ejercicio de los bienes constituidos por la entidad.
 - f) Otras circunstancias de carácter aplicativo que afecten el activo, tales como: juntas en garantía, señalamientos en embargos, litigios, títulos de inversiones entregados en garantía, baja significativa del valor de inversiones financieras, etc.
 - g) Documentación de Activos, procedimientos, implicaciones, efectos contables.
 - h) Administración de activos, planeación con el objetivo de que el ente los utilice de manera más efectiva.
- Adicionalmente, se deben incluir las explicaciones de las principales variaciones en el activo, en cuadros comparativos como sigue:
- a) Inversiones en valores.
 - b) Patrimonio de Organismos Descentralizados de Control Presupuestario Indirecto
 - c) Inversiones en empresas de participación mayoritaria.
 - d) Inversiones en empresas de participación minoritaria.
 - e) Patrimonio de Organismos Descentralizados de Control Presupuestario Directo, según correspondiente.

6. Fideicomisos, Mandatos y Análogos

Se informa que el municipio no cuenta con Fideicomisos, Mandatos y Análogos

Se deberá informar:

- a) Por ramo administrativo que los reporta.
- b) Enlazar los de mayor monto de disponibilidad, relacionando aquellos que conforman el 80% de las disponibilidades.

9. Reporte de la Recaudación

CONCEPTO DEL INGRESO	MONTO DEL TRIMESTRE
INGRESOS Y OTROS BENEFICIOS	\$146,237,237.84
INGRESOS DE GESTIÓN	\$4,452,878.19
IMPUESTOS	\$3,493,707.46
DE SELLOS	\$0.00
CONTRIBUCIONES EN	\$0.00
MEJORAS	\$1,550,053.40
DERECHOS	\$338,282.26
PRODUCTOS	\$41,382.00
APROVECHAMIENTOS	\$0.00
RENTAS Y PRESTACIÓN DE	\$0.00
SERVICIOS	\$146,834,414.14
CONTRIBUCIONES	
APORTACIONES	
INCENTIVOS DERIVADOS DE LA	
COLABORACIÓN FISCAL, FONDOS	
CONTRIBUCIONES DE PARTICIPACIÓN,	
TRANSFERENCIAS,	
ASOCIACIONES, SUBSIDIOS Y	
SUBVENCIÓNES, Y PRISIONES Y	
APORTACIONES, CONVENIOS,	\$10,330,414.14
INCENTIVOS DERIVADOS DE LA	
COLABORACIÓN FISCAL Y	
CONTRIBUCIONES FISCAL	
TRANSFERENCIAS,	
ASIGNACIONES, SUBSIDIOS Y	\$0.00
APORTACIONES, Y PRISIONES Y	
JUBILACIONES.	

Municipio de Huautla (s)
Proyección del Informe



Concepto (b)	Año en Cuestión 2023 (de iniciativa de Ley) (c)	(CIFRAS NOMINALES)				
		2028 (d)	2027 (e)	2026 (f)	2025 (g)	2024 (h)
1. Ingresos de Libre	5,426,819	5,589,623	5,757,312	5,920,051	6,107,932	6,294,170
A. Impuestos	3,453,767	3,596,560	3,700,338	3,817,734	3,932,266	4,050,234
B. Ciudad y	0	0	0	0	0	0
C. Derechos	1,550,524	1,567,154	1,645,068	1,694,420	1,745,253	1,797,610
D. Productos	359,283	399,031	380,102	391,595	403,250	415,348
E. Ingresos por	24,134	24,835	25,604	26,372	27,163	27,978
F. Ingresos por	0	0	0	0	0	0
G. Ingresos por	0	0	0	0	0	0
H. Ingresos por	0	0	0	0	0	0
I. Ingresos por	0	0	0	0	0	0
J. Ingresos por	0	0	0	0	0	0
K. Ingresos por	0	0	0	0	0	0
L. Otros	0	0	0	0	0	0
2. Transferencias	160,930,419	165,656,332	170,624,992	175,743,741	181,016,054	186,446,535
A. Aportaciones	160,930,419	165,656,332	170,624,992	175,743,741	181,016,054	186,446,535
B. Aportaciones	0	0	0	0	0	0
C. Fideicomisos	0	0	0	0	0	0
D. Fideicomisos	0	0	0	0	0	0
E. Otras	0	0	0	0	0	0
3. Ingresos Derivados	0	0	0	0	0	0
A. Ingresos	0	0	0	0	0	0
4. Total de Ingresos	166,257,238	171,244,955	176,362,304	181,673,723	187,123,986	192,737,705
Datos Informativos						
1. Ingresos Derivados de	0	0	0	0	0	0
2. Ingresos Derivados de	0	0	0	0	0	0
3. Ingresos Derivados de	0	0	0	0	0	0

a) Análisis del comportamiento de la recaudación correspondiente al ente público o cualquier tipo de ingreso, de forma separada de los ingresos totales de los fedatarios.
b) Proyección de la recaudación e ingresos en el mediano plazo.

10. Información sobre la Deuda y el Reporte Analítico de la Deuda
SE informa que el Municipio no cuenta con deuda pública

a) Utilizar el menos los siguientes indicadores: deuda respecto al PIB y deuda respecto a la capacidad financiera, como mínimo, un período igual o menor a 5 años.
b) Información de manera agregada por tipo de sub gubernamental o instrumentado servidos en la que se consideren intereses, comisiones, fees, perfil de vencimiento y otros gastos de la deuda.

11. Calificaciones otorgadas
Se informa que el Municipio no está sujeto a una calificación crediticia

Informes, tanto del ente público como cualquier transacción realizada, que haya sido sujeta a una calificación crediticia.

12. Proceso de Mejora

- Ambiente de Control.** Es la base del Control Interno. Proporciona disciplina y estructura para apoyar al personal en la consecución de los objetivos institucionales.
- Administración de Riesgos.** Es el proceso que evalúa los riesgos a los que se enfrenta la institución en la procuración de cumplimiento de sus objetivos. Esta evaluación provee las bases para identificar los riesgos, analizarlos, catalogarlos, priorizarlos y desarrollar respuestas que mitiguen su impacto en caso de materialización, incluyendo los riesgos de corrupción.
- Actividades de Control.** Son aquellas acciones establecidas, a través de políticas y procedimientos, por los responsables de las unidades administrativas para alcanzar los objetivos de las instituciones y responder a sus riesgos asociados, incluidos los de corrupción y los de sistemas de información.
- Información y Comunicación.** Es la información de calidad que la Administración y los demás servidores públicos generan, obtienen, utilizan y comunican para respaldar el Sistema de Control Interno y dar cumplimiento a su mandato legal.
- Supervisión.** Son las actividades establecidas por las unidades específicas que el Titular ha desarrollado con la finalidad de asegurar el cumplimiento del mandato legal.



[Handwritten signature]

designado, con la finalidad de mejorar de manera continua el Control interno mediante una vigilancia y evaluación periódica a su eficacia, eficiencia y economía. La supervisión es responsabilidad de la Administración en cada uno de los procesos que realiza, y se apoya, por lo general, en unidades específicas para llevarla a cabo. Las Entidades Fiscalizadoras Superiores y otros revisores externos proporcionan una supervisión adicional cuando revisan el Control interno de la institución, ya sea a nivel institucional, división, unidad administrativa o función. La supervisión contribuye a la optimización permanente del Control interno y, por lo tanto, a la calidad en el desempeño de las operaciones, la salvaguarda de los recursos públicos, la prevención de la corrupción, la oportuna resolución de los hallazgos de auditoría y de otras revisiones, así como a la idoneidad y suficiencia de los controles implementados.

Se informará de:

- a) Principales Políticas de control interno.
- b) Medidas de desempeño financiero, métricas y demás.

13. Información por Segmentos

Se informa que el municipio no considera necesario revelar la información financiera de manera segmentada debido a la diversidad de las actividades y operaciones

áreas geográficas, de los grupos homogéneos con el objetivo de entender el desempeño del ente, evaluar mejor los riesgos y beneficios del mismo, y entendido como un todo y sus partes integrantes.

Consecuentemente, esta información contribuye al análisis más preciso de la situación financiera, gastos y fuentes de riesgo y crecimiento potencial de negocio.

15. Eventos Posteriores al Cierre

Se informa que el municipio no cuenta con mayor evidencia sobre eventos que le afectan económicamente y que no se conocían a la fecha de cierre.

El ente público informará el efecto en sus estados financieros de eventos hechos ocurridos en el período posterior al que informa, que proporcionen mayor evidencia sobre eventos que lo afectan económicamente y que no se conocían a la fecha de cierre.

16. Partes Relacionadas

Se informa que en el Municipio no existen partes relacionadas que pudieran ejercer influencia significativa sobre la toma de decisiones financieras y operativas.

Se debe establecer por escrito que no existan partes relacionadas que pudieran ejercer influencia significativa sobre la toma de decisiones financieras y operativas.

II NOTAS AL ESTADO DE ACTIVIDADES

Ingresos y Otros Beneficios

1. Explicar aquellas cuentas de los rubros que integran los grupos de Ingresos de Gestión, Participaciones, Aportaciones, Convenios, Incentivos Derivados de la Colaboración Fiscal, Fondos Distintos de Aportaciones, Transferencias, Subsidios y Subvenciones, y Otros Ingresos y Beneficios, que en lo individual representen el 15% o más del total del rubro al que corresponden.

Concepto	Importe
IMPUESTOS	\$ 3,403,707.45
PARTICIPACIONES, APORTACIONES, CONVENIOS, INCENTIVOS DERIVADOS DE LA COLABORACIÓN FISCAL Y FONDOS DISTINTOS DE APORTACIONES	\$ 160,830,419.14
OTROS INGRESOS Y BENEFICIOS VARIOS	\$ -
Suma	\$ 164,234,186.59

Concepto	Importe	%
IMPUESTOS SOBRE LOS INGRESOS	\$ 3,403,707.45	1%
PARTICIPACIONES	\$ 160,830,419.14	13%
OTROS INGRESOS Y BENEFICIOS VARIOS	\$ 0.00	0%

Ingresos de Gestión

Concepto	Importe
DERECHOS	\$ 1,550,834.48
PRODUCTOS	\$ 338,282.56
APROVECHAMIENTOS	\$ 24,134.21
Suma	\$ 1,913,051.25

Participaciones, Aportaciones, Convenios, Incentivos Derivados de la Colaboración Fiscal, Fondos Distintos de Aportaciones, Transferencias, Subsidios y Subvenciones, y Penaltones y Jubilaciones

Concepto	Importe



INTERESES FGP	\$	431.71
FGP 2025	\$	42,159,151.81
RENDIMIENTOS SRIA FINANZAS FGP 2025	\$	125,654.35
IEPS TABACOS 2025	\$	736,949.30
FFM 2024	\$	299.00
RENDIMIENTOS DEPOSITADOS SRIA FINANZAS 2025 FFM	\$	16,664,227.35
INTERESES FOFIR	\$	399.39
FOFIR 2024	\$	61.18
RENDIMIENTOS DEPOSITADOS SRIA DE FINANZAS FOFYR 2025	\$	1,600,158.88
INTERESES LIVEJOY	\$	200.14
IEPS GAS 2025	\$	76.51
RENDIMIENTOS DEPOSITADOS SRIA DE FINANZAS IEPS GAS	\$	805,921.06
INTERESES FOCOM	\$	709.52
FOCOM 2025	\$	23.68
RENDIMIENTOS DEPOSITADOS SRIA DE FINANZAS FOCOM 2025	\$	781,169.00
INTERESES DE LOS HIDROCARBUROS	\$	671.54
HIDROCARBUROS 2025	\$	228.85
RENDIMIENTOS DEPOSITADOS SRIA DE FINANZAS HIDROCARBUROS 2025	\$	170,462.96
INTERESES ISR	\$	1,974,587.79
ISR 2024	\$	2,465.79
ISR 2025	\$	1,952.48
ISR EBI 2025	\$	1.64
RENDIMIENTOS DEPOSITADOS SRIA DE FINANZAS ISR EBI 2025	\$	24.72
ISR ESTATAL 2025	\$	3,025,109.00
OTROS	\$	118,221.75
Subtotal PARTICIPACIONES	\$	56.43
FAISM-REINAMENTE 2020	\$	797,556.00
INTERESES FAISM 2024	\$	279.89
FAISM 2025	\$	89,286,282.89
RENDIMIENTOS FINANCIEROS DEPOSITADOS POR LA SRIA DE FINANZAS	\$	3,253.55
INTERESES FORTAMUN	\$	3,469,979.29
REINAMENTE 2021	\$	5,425.30
REINAMENTE 2022	\$	69,444,981.00
REINAMENTE 2023	\$	791,433.00
REINAMENTE 2024	\$	20,873.91
REINAMENTE 2025	\$	113.80
REINAMENTE 2026	\$	0.10
REINAMENTE 2027	\$	20,659,272.00
REINAMENTE 2028	\$	62,895.40
REINAMENTE 2029	\$	90,988,108.94
REINAMENTE 2030	\$	-
REINAMENTE 2031	\$	-
REINAMENTE 2032	\$	-
REINAMENTE 2033	\$	-
REINAMENTE 2034	\$	-
REINAMENTE 2035	\$	-
REINAMENTE 2036	\$	-
REINAMENTE 2037	\$	-
REINAMENTE 2038	\$	-
REINAMENTE 2039	\$	-
REINAMENTE 2040	\$	-
REINAMENTE 2041	\$	-
REINAMENTE 2042	\$	-
REINAMENTE 2043	\$	-
REINAMENTE 2044	\$	-
REINAMENTE 2045	\$	-
REINAMENTE 2046	\$	-
REINAMENTE 2047	\$	-
REINAMENTE 2048	\$	-
REINAMENTE 2049	\$	-
REINAMENTE 2050	\$	-
REINAMENTE 2051	\$	-
REINAMENTE 2052	\$	-
REINAMENTE 2053	\$	-
REINAMENTE 2054	\$	-
REINAMENTE 2055	\$	-
REINAMENTE 2056	\$	-
REINAMENTE 2057	\$	-
REINAMENTE 2058	\$	-
REINAMENTE 2059	\$	-
REINAMENTE 2060	\$	-
REINAMENTE 2061	\$	-
REINAMENTE 2062	\$	-
REINAMENTE 2063	\$	-
REINAMENTE 2064	\$	-
REINAMENTE 2065	\$	-
REINAMENTE 2066	\$	-
REINAMENTE 2067	\$	-
REINAMENTE 2068	\$	-
REINAMENTE 2069	\$	-
REINAMENTE 2070	\$	-
REINAMENTE 2071	\$	-
REINAMENTE 2072	\$	-
REINAMENTE 2073	\$	-
REINAMENTE 2074	\$	-
REINAMENTE 2075	\$	-
REINAMENTE 2076	\$	-
REINAMENTE 2077	\$	-
REINAMENTE 2078	\$	-
REINAMENTE 2079	\$	-
REINAMENTE 2080	\$	-
REINAMENTE 2081	\$	-
REINAMENTE 2082	\$	-
REINAMENTE 2083	\$	-
REINAMENTE 2084	\$	-
REINAMENTE 2085	\$	-
REINAMENTE 2086	\$	-
REINAMENTE 2087	\$	-
REINAMENTE 2088	\$	-
REINAMENTE 2089	\$	-
REINAMENTE 2090	\$	-
REINAMENTE 2091	\$	-
REINAMENTE 2092	\$	-
REINAMENTE 2093	\$	-
REINAMENTE 2094	\$	-
REINAMENTE 2095	\$	-
REINAMENTE 2096	\$	-
REINAMENTE 2097	\$	-
REINAMENTE 2098	\$	-
REINAMENTE 2099	\$	-
REINAMENTE 2100	\$	-
REINAMENTE 2101	\$	-
REINAMENTE 2102	\$	-
REINAMENTE 2103	\$	-
REINAMENTE 2104	\$	-
REINAMENTE 2105	\$	-
REINAMENTE 2106	\$	-
REINAMENTE 2107	\$	-
REINAMENTE 2108	\$	-
REINAMENTE 2109	\$	-
REINAMENTE 2110	\$	-
REINAMENTE 2111	\$	-
REINAMENTE 2112	\$	-
REINAMENTE 2113	\$	-
REINAMENTE 2114	\$	-
REINAMENTE 2115	\$	-
REINAMENTE 2116	\$	-
REINAMENTE 2117	\$	-
REINAMENTE 2118	\$	-
REINAMENTE 2119	\$	-
REINAMENTE 2120	\$	-
REINAMENTE 2121	\$	-
REINAMENTE 2122	\$	-
REINAMENTE 2123	\$	-
REINAMENTE 2124	\$	-
REINAMENTE 2125	\$	-
REINAMENTE 2126	\$	-
REINAMENTE 2127	\$	-
REINAMENTE 2128	\$	-
REINAMENTE 2129	\$	-
REINAMENTE 2130	\$	-
REINAMENTE 2131	\$	-
REINAMENTE 2132	\$	-
REINAMENTE 2133	\$	-
REINAMENTE 2134	\$	-
REINAMENTE 2135	\$	-
REINAMENTE 2136	\$	-
REINAMENTE 2137	\$	-
REINAMENTE 2138	\$	-
REINAMENTE 2139	\$	-
REINAMENTE 2140	\$	-
REINAMENTE 2141	\$	-
REINAMENTE 2142	\$	-
REINAMENTE 2143	\$	-
REINAMENTE 2144	\$	-
REINAMENTE 2145	\$	-
REINAMENTE 2146	\$	-
REINAMENTE 2147	\$	-
REINAMENTE 2148	\$	-
REINAMENTE 2149	\$	-
REINAMENTE 2150	\$	-
REINAMENTE 2151	\$	-
REINAMENTE 2152	\$	-
REINAMENTE 2153	\$	-
REINAMENTE 2154	\$	-
REINAMENTE 2155	\$	-
REINAMENTE 2156	\$	-
REINAMENTE 2157	\$	-
REINAMENTE 2158	\$	-
REINAMENTE 2159	\$	-
REINAMENTE 2160	\$	-
REINAMENTE 2161	\$	-
REINAMENTE 2162	\$	-
REINAMENTE 2163	\$	-
REINAMENTE 2164	\$	-
REINAMENTE 2165	\$	-
REINAMENTE 2166	\$	-
REINAMENTE 2167	\$	-
REINAMENTE 2168	\$	-
REINAMENTE 2169	\$	-
REINAMENTE 2170	\$	-
REINAMENTE 2171	\$	-
REINAMENTE 2172	\$	-
REINAMENTE 2173	\$	-
REINAMENTE 2174	\$	-
REINAMENTE 2175	\$	-
REINAMENTE 2176	\$	-
REINAMENTE 2177	\$	-
REINAMENTE 2178	\$	-
REINAMENTE 2179	\$	-
REINAMENTE 2180	\$	-
REINAMENTE 2181	\$	-
REINAMENTE 2182	\$	-
REINAMENTE 2183	\$	-
REINAMENTE 2184	\$	-
REINAMENTE 2185	\$	-
REINAMENTE 2186	\$	-
REINAMENTE 2187	\$	-
REINAMENTE 2188	\$	-
REINAMENTE 2189	\$	-
REINAMENTE 2190	\$	-
REINAMENTE 2191	\$	-
REINAMENTE 2192	\$	-
REINAMENTE 2193	\$	-
REINAMENTE 2194	\$	-
REINAMENTE 2195	\$	-
REINAMENTE 2196	\$	-
REINAMENTE 2197	\$	-
REINAMENTE 2198	\$	-
REINAMENTE 2199	\$	-
REINAMENTE 2200	\$	-
REINAMENTE 2201	\$	-
REINAMENTE 2202	\$	-
REINAMENTE 2203	\$	-
REINAMENTE 2204	\$	-
REINAMENTE 2205	\$	-
REINAMENTE 2206	\$	-
REINAMENTE 2207	\$	-
REINAMENTE 2208	\$	-
REINAMENTE 2209	\$	-
REINAMENTE 2210	\$	-
REINAMENTE 2211	\$	-
REINAMENTE 2212	\$	-
REINAMENTE 2213	\$	-
REINAMENTE 2214	\$	-
REINAMENTE 2215	\$	-
REINAMENTE 2216	\$	-
REINAMENTE 2217	\$	-
REINAMENTE 2218	\$	-
REINAMENTE 2219	\$	-
REINAMENTE 2220	\$	-
REINAMENTE 2221	\$	-
REINAMENTE 2222	\$	-
REINAMENTE 2223	\$	-
REINAMENTE 2224	\$	-
REINAMENTE 2225	\$	-
REINAMENTE 2226	\$	-
REINAMENTE 2227	\$	-
REINAMENTE 2228	\$	-
REINAMENTE 2229	\$	-
REINAMENTE 2230	\$	-
REINAMENTE 2231	\$	-
REINAMENTE 2232	\$	-
REINAMENTE 2233	\$	-
REINAMENTE 2234	\$	-
REINAMENTE 2235	\$	-
REINAMENTE 2236	\$	-
REINAMENTE 2237	\$	-
REINAMENTE 2238	\$	-
REINAMENTE 2239	\$	-
REINAMENTE 2240	\$	-
REINAMENTE 2241	\$	-
REINAMENTE 2242	\$	-
REINAMENTE 2243	\$	-
REINAMENTE 2244	\$	-
REINAMENTE 2245	\$	-
REINAMENTE 2246	\$	-
REINAMENTE 2247	\$	-
REINAMENTE 2248	\$	-
REINAMENTE 2249	\$	-
REINAMENTE 2250	\$	-
REINAMENTE 2251	\$	-
REINAMENTE 2252	\$	-
REINAMENTE 2253	\$	-
REINAMENTE 2254	\$	-
REINAMENTE 2255	\$	-
REINAMENTE 2256	\$	-
REINAMENTE 2257	\$	-
REINAMENTE 2258	\$	-
REINAMENTE 2259	\$	-
REINAMENTE 2260	\$	-
REINAMENTE 2261	\$	-
REINAMENTE 2262	\$	-
REINAMENTE 2263	\$	-
REINAMENTE 2264	\$	-
REINAMENTE 2265	\$	-
REINAMENTE 2266	\$	-
REINAMENTE 2267	\$	-
REINAMENTE 2268	\$	-
REINAMENTE 2269	\$	-
REINAMENTE 2270	\$	-
REINAMENTE 2271	\$	-
REINAMENTE 2272	\$	-
REINAMENTE 2273	\$	-
REINAMENTE 2274	\$	-
REINAMENTE 2275	\$	-
REINAMENTE 2276	\$	-
REINAMENTE 2277	\$	-
REINAMENTE 2278	\$	-
REINAMENTE 2279	\$	-
REINAMENTE 2280	\$	-
REINAMENTE 2281	\$	-
REINAMENTE 2282	\$	-
REINAMENTE 2283	\$	-
REINAMENTE 2284	\$	-
REINAMENTE 2285	\$	-
REINAMENTE 2286	\$	-
REINAMENTE 2287	\$	-
REINAMENTE 2288	\$	-
REINAMENTE 2289	\$	-
REINAMENTE 2290	\$	-
REINAMENTE 2291	\$	-
REINAMENTE 2292	\$	-
REINAMENTE 2293	\$	-
REINAMENTE 2294	\$	-
REINAMENTE 2295	\$	-
REINAMENTE 2296	\$	-
REINAMENTE 2297	\$	-
REINAMENTE 2298	\$	-
REINAMENTE 2299	\$	-
REINAMENTE 2300	\$	-
REINAMENTE 2301	\$	-
REINAMENTE 2302	\$	-
REINAMENTE 2303	\$	-
REINAMENTE 2304	\$	-
REINAMENTE 2305	\$	-
REINAMENTE 2306	\$	-
REINAMENTE 2307	\$	-
REINAMENTE 2308	\$	-
REINAMENTE 2309	\$	-
REINAMENTE 2310	\$	-
REINAMENTE 2311	\$	-
REINAMENTE 2312	\$	-
REINAMENTE 2313	\$	-
REINAMENTE 2314	\$	-
REINAMENTE 2315	\$	-
REINAMENTE 2316	\$	-
REINAMENTE 2317	\$	-
REINAMENTE 2318	\$	-
REINAMENTE 2319	\$	-
REINAMENTE 2320	\$	-
REINAMENTE 2321	\$	-
REINAMENTE 2322	\$	-
REINAMENTE 2323	\$	-
REINAMENTE 2324	\$	-
REINAMENTE 2325	\$	-
REINAMENTE 2326	\$	-
REINAMENTE 2327	\$	-
REINAMENTE 2328	\$	-
REINAMENTE 2329	\$	-
REINAMENTE 2330	\$	-
REINAMENTE 2331	\$	-
REINAMENTE 2332	\$	-
REINAMENTE 2333	\$	-
REINAMENTE 2334	\$	-
REINAMENTE 2335	\$	-
REINAMENTE 2336	\$	-
REINAMENTE 2337	\$	-
REINAMENTE 2338	\$	-
REINAMENTE 2339	\$	-
REINAMENTE 2340	\$	-
REINAMENTE 2341	\$	-
REINAMENTE 2342	\$	-
REINAMENTE 2343	\$	-
REINAMENTE 2344	\$	-
REINAMENTE 2345	\$	-
REINAMENTE 2346	\$	-
REINAMENTE 2347	\$	-
RE		

CONCEPTO	IMPORTE	%
PARTICIPACIONES		
INTERESES DE LA DEUDA PÚBLICA	\$ 0.00	
ESTIMACIONES, DEPRECIACIONES, DETERIOROS, OBSOLESCENCIA Y AMORTIZACIONES	\$ 0.00	
INVERSIÓN PÚBLICA NO CAPITALIZABLE	\$ 70,811,852.18	
Suma	166,078,961.71	

CONCEPTO	IMPORTE	%
REMUNERACIONES AL PERSONAL DE CARÁCTER PERMANENTE	\$ 47,448,602.00	
ASIGNACIONES AL SECTOR PÚBLICO	\$ 0.00	
PARTICIPACIONES DE LA FEDERACIÓN A ENTIDADES FEDERATIVAS Y MUNICIPIOS	\$ 0.00	
INTERESES DE LA DEUDA PÚBLICA INTERNA	\$ 0.00	
DEPRECIACIÓN DE BIENES MUEBLES	\$ 1,118,719.95	
CONSTRUCCIÓN EN BIENES NO CAPITALIZABLE	\$ 70,811,852.18	
Suma	119,378,174.13	

Gastos de Funcionamiento

CONCEPTO	IMPORTE
1 Servicios Personales	
2 Materiales y Suministros	\$ 78,195,003.39
3 Servicios Generales	
Suma	78,195,003.39

Transferencias, Asignaciones, Subsidios y Otras Ayudas

CONCEPTO	IMPORTE
TRANSFERENCIAS INTERNAS Y ASIGNACIONES AL SECTOR PÚBLICO	
Suma	14,726,681.75

Participaciones y Aportaciones

CONCEPTO	IMPORTE
APORTACIONES	
Suma	70,811,852.18

Intereses, Comisiones y Otros Gastos de la Deuda Pública

CONCEPTO	IMPORTE
	\$ 0.00
Suma	0

Otros Gastos y Pérdidas Extraordinarias

CONCEPTO	IMPORTE
	\$ 0.00
Suma	0

Inversión Pública

CONCEPTO	IMPORTE
INVERSIÓN PÚBLICA NO CAPITALIZABLE	
Suma	70,811,852.18

III NOTAS AL ESTADO DE SITUACIÓN FINANCIERA

Activo

- Efectivo y Equivalentes

f. Se informará acerca de los fondos con afectación específicos, el tipo y monto de los mismos, de las inversiones temporales se revelará su tipo y monto.

A continuación se relacionan las cuentas que integran el rubro de efectivo y equivalentes:

CONCEPTO	2025	2024
EFFECTIVO	129,213.76	129,213.76
BANCAJES TESORERÍA	15,288,859.95	4,788,156.84
RECURSOS TEMPORALES (HASTA 3 MESES)		
FONDOS CON AFECTACIÓN ESPECÍFICA		
DEPOSITOS DE FONDOS DE TERCEROS EN GARANTÍA Y/O ADMINISTRACIÓN		13,471,383.94
OTROS EFECTIVOS Y EQUIVALENTES		
Suma	15,418,073.71	14,388,754.54



Suma \$ 15,418,073.71 | \$ 18,298,744.54

Efectivo

Representa el monto en dinero propiedad del ente público en caja y aquel que está a su cuidado y administración.

Concepto	Importe
REPO 2025	\$ 120,213.76
SALDOS EJERCICIOS ANTERIORES	\$ 120,213.76
Suma	\$ 240,427.52

Bancos/tesorería

Representa el monto de efectivo disponible propiedad de ENTE/INSTITUTO, en instituciones bancarias, su importe se integra por:

Banco	Importe
CTA.13010355559 (REPO 2025)	\$ 3,200.45
CTA.13010339902 (F.F.M. 2025)	\$ 338,068.33
CTA.13010332370 (F.F.P. 2025)	\$ 12,877.00
CTA.1301053441 (REPS TABACOS 2025)	\$ 0.00
CTA.130107778 (CONTRATACIONES 2025)	\$ 18,000.00
CTA.1301058026 (SERVICIOS 2025)	\$ 0.00
CTA.1301058026 (ISAN 2025)	\$ 2,338.00
CTA.13010396622 (ISR 2025)	\$ 1,954.88
CTA.1301057476 (FOFIR 2025)	\$ 957.98
CTA.1301057320 (ISR EBI 2025)	\$ 0.00
CTA.1301031354 (FASIM 2025)	\$ 15,408.00
CTA.1301058482 (FOCOM 2025)	\$ 100,000.00
CTA.13010704788 (HIDROCARBUROS 2025)	\$ 7,762.24
CTA.131455889 (ISN ESTATAL 2025)	\$ 1,439,174.49
SALDOS DE EJERCICIOS ANTERIORES	\$ (34,140.03)
Suma	\$ 15,284,809.35

Inversiones Temporales

Representa el monto de efectivo invertido por ENTE/INSTITUTO, la cual se efectúa a plazos que van de inversión a la vista hasta 90 días, su importe se integra por:

Banco	Importe
NO SE CUENTA CON INVERSIONES TEMPORALES	\$ 0.00
Suma	\$ 0.00

Fondos con Afectación Específica

Representa el monto de los fondos con afectación específica que deben financiar determinados gastos o actividades.

Banco	Importe
Suma	\$ 0.00

NO SE CUENTA CON FONDOS CON AFECTACION ESPECIFICA

Derechos a recibir Efectivo y Equivalentes y Bienes o Servicios

- 2. Por tipo de contribución se informará el monto que se encuentre pendiente de cobro y por recuperar de hasta cinco ejercicios anteriores, asimismo se deberán considerar los montos sujetos a algún tipo de juicio con una antigüedad mayor a la señalada y la factibilidad de cobro.
- 3. Se informará, de manera agrupada, los derechos a recibir efectivo y equivalentes, y bienes o servicios, (excepto cuentes por cobrar de contribuciones e inversiones financieras) en una desglosación por su vencimiento en días a 90, 180, menor o igual a 365 y mayor a 365. Adicionalmente, se informará de las características cualitativas relevantes que afecten a estas cuentes.

Concepto	2025	2024
DERECHOS A RECIBIR EFECTIVO O EQUIVALENTES	\$ 1,411,088.73	\$ 1,411,088.73
DERECHOS A RECIBIR BIENES O SERVICIOS	\$ 6,154,710.34	\$ 5,924,957.51
Suma	\$ 7,565,799.07	\$ 7,336,046.24

Cuentas por Cobrar a Corto Plazo

Representa el monto de los derechos de cobro a favor del ente público, cuyo origen es distinto de los ingresos por contribuciones, productos y aprovechamientos, que serán exigibles en un plazo menor o igual a doce meses.

Concepto	2025	2024
PARTICIPACIONES	\$ 4,252.05	\$ 4,252.05



	2024	2025
DEUDORES 2017	\$ -	\$ -
DEUDORES EJERCICIOS ANTERIORES	\$ -	\$ -
DEUDORES 2019	\$ -	\$ -
DEUDORES 2020	\$ -	\$ -
DEUDORES 2022	\$ -	\$ -
DEUDORES PERIODOS ANTERIORES	\$ -	\$ -
Suma	\$ 4,252.65	\$ -

Deudores Diversos por Cobrar a Corto Plazo

Concepto	2024	2025
DEUDORES 2017	\$ 756,082.83	\$ -
DEUDORES EJERCICIOS ANTERIORES	\$ 5,830.59	\$ -
DEUDORES 2019	\$ 67,244.68	\$ -
DEUDORES 2020	\$ 375,070.97	\$ -
DEUDORES 2022	\$ 71,344.00	\$ -
DEUDORES PERIODOS ANTERIORES	\$ 107,027.86	\$ -
Suma	\$ 1,372,600.93	\$ -

Representa el monto de los derechos de cobro a favor del ente público por gastos por comprobar, principalmente relacionados con viáticos.

Otros Derechos a recibir Efectivo y Equivalentes a Corto Plazo

Concepto	2025
ANTICIPO A CONTRATISTAS POR OBRAS PUBLICAS	\$ 6,095,822.34

Representan los derechos de cobro originados en el desarrollo de las actividades del ente público, de los cuales se espera recibir una contraprestación representada en recursos, bienes o servicios, en un plazo menor o igual a doce meses, no incluidos en las cuentas anteriores.

Anticipo a Proveedores por Adquisición de Bienes y Prestación de Servicios a Corto Plazo

Concepto	2025
FOMENTO MUNICIPAL	\$57,112.00
EJERCICIO 2018	\$1,095.00
FORTAMUN 2019	\$1,670.00
Suma	\$ 59,877.00

Representa los anticipos entregados a proveedores por adquisición de bienes y prestación de servicios, previo a la recepción parcial o total, que serán exigibles en un plazo menor o igual a doce meses.

Inventarios

4. Se clasifican como inventarios los bienes disponibles para su transformación. Este ítem aplica para aquellos entes públicos que realicen algún proceso de transformación y elaboración de bienes.

En la nota se informará el sistema de costo y método de valoración aplicados a los inventarios, así como la conveniencia de su aplicación dada la naturaleza de los mismos. Adicionalmente, se revelará el impacto en la información financiera por cambios en el método o sistema.

Almacenes

6. De la cuenta Almacén se informará acerca del método de valoración, así como la conveniencia de su aplicación. Adicionalmente, se revelará el impacto en la información financiera por cambios en el método.

Inversiones Financieras

NO SE CUENTA CON INVERSIONES FINANCIERAS

8. De la cuenta Polidécimos, Mandatos y Contratos Análogos se informarán los recursos asignados por tipo y monto, y características significativas que tengan o puedan tener alguna incidencia en las mismas.

7. Se informarán los saldos e integración de las cuentas: Participaciones y Aportaciones de Capital, Inversiones a Largo Plazo y Titulos y Valores a Largo Plazo.

Bienes Muebles, Inmuebles e Intangibles

8. Se informará de manera apropiada por cuenta, los rubros de Bienes Muebles e Intangibles, el monto de la cuenta y de la depreciación del ejercicio y la acumulada, el método de depreciación, tasas determinadas y los criterios de aplicación de los mismos. Asimismo, se informará de las características significativas del estado en que se encuentran los activos.



Bienes Muebles			
Mobiliario y Equipo de Administración	\$	3,709,313.36	\$
Mobiliario y Equipo Educativo y Recreativo	\$	203,191.09	\$
Equipo e Instrumental Médico y Laboratorio	\$	150,706.80	\$
Equipo de Transporte	\$	12,740,523.91	\$
Equipo de Computación	\$		\$
Máquinas, Otras Equipos e Herramientas	\$	5,332,630.29	\$
Colecciones, Obras de Arte y Objetos Valiosos	\$	226,880.00	\$
Otras Inversiones	\$		\$
Total	\$	26,708,235.45	\$

3. Presentar la Conciliación de los Flujos de Efectivo Netos de las Actividades de Operación y los saldos de Resultados del Ejercicio (Ahorro/Desahorro), utilizando el siguiente cuadro:

Concepto	2025	2024
CONCILIACIÓN DE FLUJOS DE EFECTIVO NETOS		
Resultado del Ejercicio Ahorro/Desahorro	\$	\$
Modificaciones por partidas (créditos) que no afectan el efectivo		
Depreciación	\$	1,118,719.95
Amortización		
Incrementos en las provisiones		
Incremento en inversiones producido por revaluación		
Ganancia/pérdida en venta de bienes muebles, inmuebles e intangibles		
Incremento en cuentas por cobrar		
Flujos de Efectivo Netos de las Actividades de Operación	\$	1,118,719.95
		2,112,266.75

Los conceptos incluidos en los movimientos de partidas (o rubros) que no afectan el efectivo, que aparecen en el cuadro anterior son auxiliares y deben como finalidades mostrar algunos ejemplos para elaborar este cuadro.

V) CONCILIACIÓN ENTRE LOS INGRESOS PRESUPUESTARIOS Y CONTABLES, ASÍ COMO ENTRE LOS EGRESOS PRESUPUESTARIOS Y LOS GASTOS CONTABLES

INFORMO QUE EN ESTE MISMO ARCHIVO SE ENCUENTRAN DOS PESTANAS MÁS CON LA CONCILIACIÓN ENTRE LOS INGRESOS PRESUPUESTARIOS Y CONTABLES, ASÍ COMO ENTRE LOS EGRESOS PRESUPUESTARIOS Y LOS GASTOS CONTABLES DEBIDO A QUE NO FUE POSIBLE INSERTARLOS EN ESTE ESPACIO

La conciliación se presentará alineando a lo dispuesto por el "Acuerdo por el que se emite el formato de conciliación entre los ingresos presupuestarios y contables, así como entre los egresos presupuestarios y los gastos contables" y sus modificaciones.

o) NOTAS DE MEMORIA (CUENTAS DE ORDEN)

Las Notas de Memoria contienen información sobre las cuentas de orden tanto contables como presupuestarias que se utilizan para registrar movimientos de valores que no afectan o modifican el Estado de Situación Financiera del ente público, sin embargo, su incorporación es necesaria con fines de recordatorio, de control y en general sobre los aspectos administrativos, o bien, para consignar sus derechos o responsabilidades contingentes que pasen, o no, presentarse en el futuro.

Las cuentas que se manejan para efectos de estas Notas son las siguientes:

Cuentas de Orden Contables

- Valores
- Emisión de obligaciones
- Avales y garantías
- Juicios
- Inversión Mediante Proyectos para Preparación de Servicios (PPS) y Similares
- Bienes comisionados o en comiso

Se informará al menos lo siguiente:

- Los valores en custodia de instrumentos presuados a formadores de mercado e instrumentos de crédito recibidos en garantía de los formadores de mercado u otros.
- Por tipo de emisión de instrumento, monto, tasa y vencimiento.



Bienes Muebles

Concepto	2025	2024
MOBILIARIO Y EQUIPO DE ADMINISTRACIÓN	\$ 3,709,313.36	\$ 2,177,379.93
MOBILIARIO Y EQUIPO EDUCACIONAL Y RECREATIVO	\$ 203,191.09	\$ 864,036.38
EQUIPO E INSTRUMENTAL MEDICO Y DE LABORATORIO	\$ 150,706.80	\$ 873,164.77
VEHICULOS Y EQUIPO DE TRANSPORTE	\$ 12,740,823.91	\$ 8,179,593.04
MÁQUINAS, EQUIPOS Y HERRAMIENTAS	\$ 232,820.28	\$ 1,057,472.03
OTROS EQUIPOS Y OBJETOS VALIOSOS	\$ 22,363,235.45	\$ 18,142,350.40
Total BIENES MUEBLES		

Bienes Inmuebles, Infraestructura y Construcciones en Proceso

Concepto	2025	2024
TERRENOS	\$ 3,345,000.00	\$ 1,400,000.00
EDIFICIOS NO HABITACIONALES	\$ 4,030,000.00	\$ 493,000.00
INFRAESTRUCTURA	\$ 604,115.57	\$ 604,115.57
CONSTRUCCIONES EN PROCESO EN BIENES DE DOMINIO PÚBLICO	\$ 2,992,424.71	\$ 2,295,587,195.04
CONSTRUCCIONES EN PROCESO EN BIENES PROPIOS	\$ -	\$ -
OTROS BIENES INMUEBLES	\$ 693,385.00	\$ 15,268,719.30
Total BIENES INMUEBLES, INFRAESTRUCTURA Y CONSTRUCCIONES EN PROCESO	\$ 12,664,925.28	\$ 284,331,028.91

Depreciaciones

Concepto	2025	2024
DEPRECIACIÓN ACUMULADA DE BIENES MUEBLES	\$ 1,118,719.95	\$ 647,126.91
Total DEPRECIACIÓN, DETERIORO Y AMORTIZACIÓN ACUMULADA DE BIENES	\$ 1,118,719.95	\$ 647,126.91

9. Se informó de manera agrupada por cuenta, los rubros de activos intangibles y diferidos, su monto y naturaleza, amortización del ejercicio, amortización acumulada, resta y método aplicados.

Activos Intangibles

Concepto	2025	2024
SOFTWARE	\$ 72,274.77	\$ 31,901.39
LICENCIAS	\$ -	\$ -
Total ACTIVOS INTANGIBLES	\$ 72,274.77	\$ 31,901.39

Activo Diferido

Concepto	2025	2024
OTROS ACTIVOS DIFERIDOS	\$ -	\$ -
Total ACTIVOS DIFERIDOS	\$ -	\$ -

Amortizaciones

Concepto	2025	2024
AMORTIZACIÓN ACUMULADA DE ACTIVOS INTANGIBLES	\$ -	\$ -
Total DEPRECIACIÓN, DETERIORO Y AMORTIZACIÓN ACUMULADA DE BIENES	\$ -	\$ -

Estimaciones y Deterioros

10. Se informó los criterios utilizados para la determinación de las estimaciones; por ejemplo: estimación de cuentas incobrables, estimación por deterioro de inventarios, deterioro de bienes y cualquier otra que aplique

Otros Activos

11. De las cuentas de otros activos se informó por tipo circulante o no circulante, los montos totales asociados y sus características cualitativas significativas que les impacten financieramente

Otros Activos Circulantes

Concepto	2025	2024
VALORES EN GARANTÍA	\$ -	\$ -
BIENES EN GARANTÍA (EXCLUYE DEPÓSITOS DE FONDOS)	\$ -	\$ -
Total	\$ -	\$ -

Otros Activos No Circulantes

Concepto	2025	2024
BIENES EN CONCESIÓN	\$ 0	\$ 0
BIENES EN ARRENDAMIENTO FINANCIERO	\$ 0	\$ 0
Total	\$ 0	\$ 0



• Cuentas y Documentos por pagar

Concepto	Importe
RETENCIONES Y CONTRIBUCIONES POR PAGAR A CORTO PLAZO	\$ 4,731.16
OTRAS CUENTAS POR PAGAR A CORTO PLAZO	\$ -
	\$ 4,731.16

1. Se elaborará una relación de las cuentas y documentos por pagar en una desglose por su vencimiento en días a 60, 180, menor o igual a 365 y mayor a 365. Asimismo, se informará sobre la feasibility del pago de dichos pasivos.

Servicios Personales por Pagar a Corto Plazo

concepto	importe
Sueldos	-

Representa los adeudos por las remuneraciones del personal al servicio del ente público, de carácter permanente o transitorio, que deberá pagar en un plazo menor o igual a doce meses.

Proveedores por Pagar a Corto Plazo

Representa los adeudos con proveedores derivados de operaciones del ente público, con vencimiento menor o igual a doce meses.

Concepto	Importe
CFE SUMINISTRADOR DE SERVICIOS BASICOS	\$ 100,000.00
ROMELIA REDONDO LARA	\$ 8,060.77
Impuesto sobre nóminas y otros que se derivan de una relación laboral	\$ 280,810.00
Suma	\$ 388,870.77

• Fondos y Bienes de Terceros en Garantía vía Administración

2. Se informará de manera agrupada los recursos localizados en Fondos de Terceros en Garantía vía Administración a corto y largo plazo, así como la naturaleza de dichos recursos y sus características cualitativas significativas que les afecten o pudieran afectarles financieramente.

• Pasivos Diferidos

3. Se informará de las cuentas de los pasivos diferidos por tipo, monto y naturaleza, así como las características significativas que les impacten o pudieran impactarles financieramente.

NO SE CUENTA CON FONDOS Y BIENES EN GARANTÍA Y/O ADMINISTRACIÓN

Pasivos Diferidos a Corto Plazo

Concepto	2025	2024
	\$ 00	\$ 00
	\$ 00	\$ 00
Total	0	0

NO SE CUENTA CON PASIVOS DIFERIDOS

Pasivos Diferidos a Largo Plazo

Concepto	2025	2024
	\$ 00	\$ 00
	\$ 00	\$ 00
Total	0	0

• Provisiones

4. Se informará de las cuentas de provisiones por tipo, monto y naturaleza, así como las características significativas que les impacten.

Provisiones a Corto Plazo

Concepto	2025	2024
	\$ 00	\$ 00
	\$ 00	\$ 00
Total	0	0

NO SE CUENTA CON PROVISIONES POR PAGAR

Provisiones a Largo Plazo

Concepto	2025	2024
	\$ 00	\$ 00
	\$ 00	\$ 00
Total	0	0



Total	0	0	0
-------	---	---	---

Otros Pasivos

6. De las cuentas de otros pasivos se informará por tipo circular o no circular, los montos totales y sus características cualitativas significativas que los impacten. En su caso.

NO SE CUENTA CON OTROS PASIVOS

III) NOTAS AL ESTADO DE VARIACIÓN EN LA HACIENDA PÚBLICA

PATRIMONIO CONTRIBUIDO	
CAMBIO EN LA HACIENDA PÚBLICA PATRIMONIO CONTRIBUIDO	10.00
CONTRIBUCIONES DE LOS EMPLEADOS	50.00
DONACIONES DE CAPITAL	50.00
ACTUALIZACIÓN DE LA HACIENDA PÚBLICA PATRIMONIO CONTRIBUIDO	50.00

ME PERMITO INFORMAR QUE DURANTE EL CUARTO TRIMESTRE NO HUBO CAMBIOS EN EL PATRIMONIO CONTRIBUIDO

Concepto	Hacienda Pública Patrimonio Contribuido	Hacienda Pública Patrimonio Contribuido De Ejercicios Anteriores	Hacienda Pública Patrimonio Contribuido Generado Del Ejercicio	Exceso o Insuficiencia en la Actualización de la Hacienda Pública / Patrimonio.	Total
VARIACIONES DE LA HACIENDA PÚBLICA PATRIMONIO CONTRIBUIDO	10.00	-124,653,320.39	-42,093,994.77	10.00	-187,057,285.16
RESULTADOS DE EJERCICIOS ANTERIORES	50.00	524,662,709.57	50.00	50.00	324,662,709.57
RENTAS	50.00	-597,567,508.05	50.00	50.00	-547,007,308.05
RESERVAS	50.00	50.00	50.00	50.00	150.00
RENTAS DE EJERCICIOS ANTERIORES	50.00	50.00	-495,196.25	50.00	-495,196.25

ME PERMITO INFORMAR QUE EL PATRIMONIO GENERADO SE VIO AFECTADO PRINCIPALMENTE POR LAS DEPRECIACIONES DE LOS BIENES ASI COMO EL AJUSTE DE CUENTAS DE EJERCICIOS ANTERIORES

1. Se informó de manera agrupada, acerca de las modificaciones al patrimonio contribuido por tipo, naturaleza y monto.
2. Se informó de manera agrupada, acerca del monto y procedencia de los recursos que modifican el patrimonio generado.

IV) NOTAS AL ESTADO DE FLUJOS DE EFECTIVO

Efectivo y equivalentes

1. Presentar el análisis de los flujos del periodo actual (2024) y periodo anterior (2023) del Efectivo y Equivalentes al Efectivo, al Final del Ejercicio del Estado de Flujos de Efectivo, respecto a la composición del uso de Efectivo y Equivalentes, elaborando el siguiente cuadro:

Concepto	2025	2024
Efectivo	129,213.76	\$ (11,534.86)
Bancos Tesorería	15,285,859.95	\$ 5,739,095.39
Bancos Dependencias y Otros	-	-
Depósitos a Plazo Fijo (3 meses)	-	-
Fondos de Ahorro Específicos	-	-
Depósitos de Fondos de Terceros en Garantía y/o Administración	-	-
Otros Efectivos y Equivalentes	-	-
Total	15,415,073.71	5,728,655.53

2. Detallar las adquisiciones de las Actividades de Inversión efectivamente pagadas, respecto del ejercicio de aplicación.

Concepto	2025	2024
Adquisiciones de Actividades de Inversión efectivamente pagadas	-	-
Bienes Inmuebles, Infraestructura y Construcciones en Proceso	-	-
TERRENOS	-	\$ 3,345,000.00



3. Los contratos firmados de construcciones por tipo de contrato. Las cuentas de orden contables señaladas, por lo tanto, deberán informar sobre las cuentas de orden contable que utilice el ente público y que presenten saldos al periodo que se reporta.

Concepto	Importe
VALORES EN CUSTODIA	\$ 0.00
CUSTODIA DE VALORES	\$ 0.00
BIENES BAJO CONTRATO EN COMODATO	\$ 0.00
CONTRATO DE COMODATO POR BIENES	\$ 0.00
CUENTAS DE ORDEN CONTABLES \$	\$ 0.00

Cuentas de Orden Presupuestario

Cuentas de ingresos
Cuentas de egresos

En las cuentas de orden presupuestarias, se informará el avance que se registra, previo al cierre presupuestario de cada periodo que se reporta.

Concepto	2025
Cuentas de Orden Presupuestarias de Ingresos	
Ley de Ingresos Estimada	\$ 151,779,368.00
Ley de Ingresos por Ejecutar	\$ 200.00
Modificaciones a la Ley de Ingresos Estimada	\$ 4,478,069.94
Ley de Ingresos Derivada	\$ 0.00
Ley de Ingresos Recaudada	\$ 156,257,237.94

* Al importe total de los abonos de rúbrico 5.14 Ley de Ingresos Derivada se le deberá restar las deducciones del periodo que se reporta.

Concepto	2025
Cuentas de Orden Presupuestarias de Egresos	
Presupuesto de Egresos Aprobado	\$ 150,978,061.88
Presupuesto de Egresos por Ejecutar	\$ 43,400.00
Modificaciones al Presupuesto de Egresos Aprobado	\$ 25,718,758.44
Presupuesto de Egresos Comendatarios	\$ 20,000,000.00
Presupuesto de Egresos Derivados	\$ 439,493.71
Presupuesto de Egresos Ejecutados	\$ 0.00
Presupuesto de Egresos Pajados	\$ 155,579,359.94

SR: Saldo de rubro contenido en la Balanza de Comparación
R: Rubro (Plan de Cuentas del Manual de Contabilidad Gubernamental emitido por el CONAC)

"Bajo protesta de decir verdad declaramos que las cifras contenidas en este estado financiero son veraces y contienen toda la información referente a la situación y/o los resultados del Municipio de Huautla, afirmando ser legalmente responsables de la autenticidad y veracidad de las mismas, asimismo, asumimos la responsabilidad derivada de cualquier declaración en falso sobre las mismas"

[Handwritten signature]





MUNICIPIO DE HUAUTLA, HIDALGO

VI.2.2 INFORMACIÓN PRESUPUESTARIA

7468970102



presidenciamunicipalhuautla@gmail.com



PALACIO MUNICIPAL SIN NÚMERO COLONIA CENTRO
HUAUTLA HIDALGO CP 43050





**Municipio de Huautla
HIDALGO**
Conciliación entre los Ingresos Presupuestarios y Contables

Correspondiente Del 01/ene./2025 al 31/dic./2025

Fecha y 19/ene./2026

10:12 a. m.

Usr: supervisor
Rep: rptConciliacionPresupuestal

(Cifras en pesos)

1. Total de Ingresos Presupuestarios	\$166,257,237.84
2. Más Ingresos Contables No Presupuestarios	
2.1 Ingresos Financieros	\$0.00
2.2 Incremento por Variación de Inventarios	\$0.00
2.3 Disminución del Exceso de Estimaciones por Pérdida o Deterioro u Obsolescencia	\$0.00
2.4 Disminución del Exceso de Provisiones	\$0.00
2.5 Otros Ingresos y Beneficios Varios	\$0.00
2.6 Otros Ingresos Contables No Presupuestarios	\$0.00
3. Menos Ingresos Presupuestarios No Contables	
3.1 Aprovechamientos Patrimoniales	\$0.00
3.2 Ingresos Derivados de Financiamientos	\$0.00
3.3 Otros Ingresos Presupuestarios No Contables	\$0.00
4. Total de Ingresos Contables	\$166,257,237.84



ING. JORGE ALBERTO HERNANDEZ CORTES
PRESIDENTE MUNICIPAL CONSTITUCIONAL

TSU GILBERTO LARA VELAZGO
TESORERO MUNICIPAL



MTRA. YANETH YURIDIA ALVARADO MARTINEZ
SINDICO PROCURADOR

"Bajo protesta de decir verdad declaramos que las cifras contenidas en este estado financiero son veraces y contienen toda la información referente a la situación y/o los resultados del Municipio de Huautla, afirmando ser legalmente responsables de la autenticidad y veracidad de las mismas, asimismo, asumimos la responsabilidad derivada de cualquier declaración en falso sobre las mismas"



Municipio de Huautla
HIDALGO
Conciliación entre los Egresos Presupuestarios y los Gastos Contables

Correspondiente Del 01/ene./2025 al 31/dic./2025

Fecha y 19/ene./2026

Utr. supervisor

Rep. rptConciliacionPresupuestal

(Cifras en pesos)

10:13 a. m.

1. Total de Egresos Presupuestarios	\$166,012,961.71
2. Menos Egresos Presupuestarios No Contables	\$92,543,599.96
2.1 Materias Primas y Materiales de Producción y Comercialización	\$0.00
2.2 Materiales y Suministros	\$9,446,223.39
2.3 Mobiliario y Equipo de Administración	\$399,442.41
2.4 Mobiliario y Equipo Educativo y Recreativo	\$67,482.20
2.5 Equipo e Instrumental Médico y de Laboratorio	\$0.00
2.6 Vehículos y Equipo de Transporte	\$1,765,136.00
2.7 Equipo de Defensa y Seguridad	\$0.00
2.8 Maquinaria, Otros Equipos y Herramientas	\$33,463.78
2.9 Activos Biológicos	\$0.00
2.10 Bienes Inmuebles	\$0.00
2.11 Activos Intangibles	\$0.00
2.12 Obra Pública en Bienes de Dominio Público	\$70,811,852.18
2.13 Obra Pública en Bienes Propios	\$0.00
2.14 Acciones y Participaciones de Capital	\$0.00
2.15 Compra de Títulos y Valores	\$0.00
2.16 Concesión de Préstamos	\$0.00
2.17 Inversiones en Fideicomisos, Mandatos y Otros Análogos	\$0.00
2.18 Provisiones para Contingencias y Otras Erogaciones Especiales	\$0.00
2.19 Amortización de la Deuda Pública	\$0.00
2.20 Adeudos de Ejercicios Fiscales Anteriores (ADEFAS)	\$0.00
2.21 Otros Egresos Presupuestarios No Contables	\$0.00
3. Más Gastos Contables No Presupuestarios	\$58,119,166.52
3.1 Estimaciones, Depreciaciones, Deterioros, Obsolescencia y Amortizaciones	\$406,280.37
3.2 Provisiones	\$0.00
3.3 Disminución de Inventarios	\$0.00
3.4 Otros Gastos	\$0.00
3.5 Inversión Pública No Capitalizable	\$48,266,662.76
3.6 Materiales y Suministros (consumos)	\$9,446,223.39





Municipio de Huautla HIDALGO

Conciliación entre los Egresos Presupuestarios y los Gastos Contables Correspondiente Del 01/ene./2025 al 31/dic./2025

Fecha y 19/ene./2026
10:13 a. m.

Usr: supervisor Rep: rptConciliacionPresupuestal	(Cifras en pesos)	\$0.00
3.7 Otros Gastos Contables No Presupuestarios		
4. Total De Gastos Contables		\$141,594,528.27



MTRA. YANETH YURIDIA ALVARADO MARTINEZ
SINDICO PROCURADOR



ING. JORGE ALBERTO HERNANDEZ CORTES
PRESIDENTE MUNICIPAL CONSTITUCIONAL MUNICIPAL



TSU GILBERTO LARA VELAZCO
TESORERO MUNICIPAL

"Bajo protesta de decir verdad declaramos que las cifras contenidas en este estado financiero son veraces y contienen toda la información referente a la situación y/o los resultados del Municipio de Huautla, afirmando ser legalmente responsables de la autenticidad y veracidad de las mismas, asimismo, asumimos la responsabilidad derivada de cualquier declaración en falso sobre las mismas"

**Municipio de Huautla
HIDALGO**
Estado Analítico de Ingresos
Del 01/ene./2025 Al 31/dic./2025
(Cifras en Pesos)

Fecha y hora de Impresión 21/abr./2026 11:27 a. m.

Usu: Supervisor
Rep: rptEstadoPresupuestoIngresosRB_CP_2019

Rubro de Ingresos / Fuente de Financiamiento	Ingresos					Diferencia
	Estimado	Ampliaciones / (Reducciones)	Modificado	Devengado	Recaudado	
IMPUESTOS	\$1,853,700.00	\$1,640,067.45	\$3,493,767.45	\$3,493,767.45	\$3,493,767.45	1,640,067.45
CUOTAS Y APORTACIONES DE SEGURIDAD SOCIAL	\$0.00	\$0.00	\$0.00	\$0.00	\$0.00	0.00
CONTRIBUCIONES DE MEJORAS	\$0.00	\$0.00	\$0.00	\$0.00	\$0.00	0.00
DERECHOS	\$2,733,000.00	-\$1,182,165.52	\$1,550,834.48	\$1,550,634.48	\$1,550,634.48	-1,182,365.52
PRODUCTOS	\$439,000.00	-\$80,717.44	\$358,282.56	\$358,282.56	\$358,282.56	-80,717.44
APROVECHAMIENTOS	\$415,000.00	-\$390,865.79	\$24,134.21	\$24,134.21	\$24,134.21	-390,865.79
INGRESOS POR VENTA DE BIENES, PRESTACIÓN DE SERVICIOS Y OTROS INGRESOS	\$0.00	\$0.00	\$0.00	\$0.00	\$0.00	0.00
PARTICIPACIONES, APORTACIONES, CONVENIOS, INCENTIVOS DERIVADOS DE LA COLABORACIÓN FISCAL Y FONDOS DISTINTOS DE APORTACIONES TRANSFERENCIAS, ASIGNACIONES, SUBSIDIOS Y SUBVENCIÓNES, Y PENSIONES Y JUBILACIONES	\$156,338,668.00	\$4,491,751.14	\$160,830,419.14	\$160,830,419.14	\$160,830,419.14	4,491,751.14
INGRESOS DERIVADOS DE FINANCIAMIENTOS	\$0.00	\$0.00	\$0.00	\$0.00	\$0.00	0.00
INGRESOS DERIVADOS DE FINANCIAMIENTOS	\$0.00	\$0.00	\$0.00	\$0.00	\$0.00	0.00
Total	\$161,779,368.00	\$4,478,069.84	\$166,257,437.84	\$166,257,237.84	\$166,257,237.84	4,477,869.84
Ingresos Excedentes						



Municipio de Huautla
HIDALGO
Estado Analítico de Ingresos
Del 01/ene./2025 Al 31/dic./2025
 (Cifras en Pesos)

Usu: Supervisor

Rep: rptEstadoPresupuestoIngresosRB_CP_2019

Fecha y 21/abr./2026

hora de Impresión 11:27 a. m.

Rubro de Ingresos / Fuente de Financiamiento	Ingreso					Diferencia
	Estimado	Ampliaciones / (Reducciones)	Modificado	Devengado	Recaudado	
Ingresos del Poder Ejecutivo Federal o Estatal y de los Municipios						
IMPUESTOS	\$1,853,700.00	\$1,640,067.45	\$3,493,767.45	\$3,493,767.45	\$3,493,767.45	1,640,067.45
CUOTAS Y APORTACIONES DE SEGURIDAD SOCIAL	\$0.00	\$0.00	\$0.00	\$0.00	\$0.00	0.00
CONTRIBUCIONES DE MEJORAS	\$0.00	\$0.00	\$0.00	\$0.00	\$0.00	0.00
DERECHOS	\$2,733,000.00	-\$1,182,165.52	\$1,550,834.48	\$1,550,634.48	\$1,550,634.48	-1,182,365.52
PRODUCTOS	\$439,000.00	-\$80,717.44	\$358,282.56	\$358,282.56	\$358,282.56	-80,717.44
APROVECHAMIENTOS	\$415,000.00	-\$390,865.79	\$24,134.21	\$24,134.21	\$24,134.21	-390,865.79
PARTICIPACIONES, APORTACIONES, CONVENIOS, INCENTIVOS DERIVADOS DE LA COLABORACION FISCAL Y FONDOS DISTINTOS DE APORTACIONES	\$156,338,668.00	\$4,491,751.14	\$160,830,419.14	\$160,830,419.14	\$160,830,419.14	4,491,751.14
TRANSFERENCIAS, ASIGNACIONES, SUBSIDIOS Y SUBVENCIONES, Y PENSIONES Y JUBILACIONES	\$0.00	\$0.00	\$0.00	\$0.00	\$0.00	0.00
Ingresos de los Entes Públicos de los Poderes Legislativo y Judicial, de los Órganos Autónomos y del Sector Paraestatal o Paramunicipal, así como de las Empresas Públicas del Estado						
CUOTAS Y APORTACIONES DE SEGURIDAD SOCIAL	\$0.00	\$0.00	\$0.00	\$0.00	\$0.00	0.00
PRODUCTOS	\$0.00	\$0.00	\$0.00	\$0.00	\$0.00	0.00
INGRESOS POR VENTA DE BIENES, PRESTACIÓN DE SERVICIOS Y OTROS INGRESOS	\$0.00	\$0.00	\$0.00	\$0.00	\$0.00	0.00
TRANSFERENCIAS, ASIGNACIONES, SUBSIDIOS Y SUBVENCIONES, Y PENSIONES Y JUBILACIONES	\$0.00	\$0.00	\$0.00	\$0.00	\$0.00	0.00
Ingresos Derivados de Financiamiento						
INGRESOS DERIVADOS DE FINANCIAMIENTOS	\$0.00	\$0.00	\$0.00	\$0.00	\$0.00	0.00
Total	\$161,779,368.00	\$4,478,069.84	\$166,257,437.84	\$166,257,237.84	\$166,257,237.84	4,477,869.84
Ingresos Excedentes						



**Municipio de Huautla
HIDALGO**
Estado Analítico de Ingresos
Del 01/ene./2025 Al 31/dic./2025
(Cifras en Pesos)

Fecha y hora de Impresión 21/abr./2026 11:27 a. m.



ING. JORGE ALBERTO HERNANDEZ CORTES
PRESIDENTE MUNICIPAL CONSTITUCIONAL

TSU GILBERTO LARA VELA ZCO
TESORERO MUNICIPAL



MITRA. YANETH YURIDIA ALVARADO MARTINEZ
SINDICO PROCURADOR



"Bajo protesta de decir verdad declaramos que las cifras contenidas en este estado financiero son veraces y contienen toda la información referente a la situación y/o los resultados del Municipio de Huautla, afirmando ser legalmente responsables de la autenticidad y veracidad de las mismas, asimismo, asumimos la responsabilidad derivada de cualquier declaración en falso sobre las mismas"

Municipio de Huautla
HIDALGO
Estado Analítico Mensual de Ingresos
Al 31/dic./2025



Usu: Supervisor
Rep: rptAnaliticoPresupuestoIngresos

Fecha y hora de Impresión
21/abr./2026
11:31 a. m.

Rubro de Ingreso	Presupuesto Vigente	Ene	Feb	Mar	Abr	May	Jun	Jul	Ago	Sep	Oct	Nov	Dic	Total (Vigente - Total)	Diferencia (Vigente - Total)
11 Impuestos sobre los Ingresos	\$22,356.00	\$310.50	\$931.50	\$1,242.00	\$1,863.00	\$1,552.50	\$4,036.50	\$1,552.50	\$1,552.50	\$621.00	\$0.00	\$2,794.50	\$5,589.00	\$22,356.00	\$0.00
11-02 Impuesto sobre juegos permitidos,	\$0.00	\$0.00	\$0.00	\$0.00	\$0.00	\$0.00	\$0.00	\$0.00	\$0.00	\$0.00	\$0.00	\$0.00	\$0.00	\$0.00	\$0.00
11-03 Impuesto a comercios ambulantes	\$0.00	\$0.00	\$0.00	\$0.00	\$0.00	\$0.00	\$0.00	\$0.00	\$0.00	\$0.00	\$0.00	\$0.00	\$0.00	\$0.00	\$0.00
11-04 Bailes publicos	\$22,356.00	\$310.50	\$931.50	\$1,242.00	\$1,863.00	\$1,552.50	\$4,036.50	\$1,552.50	\$1,552.50	\$621.00	\$0.00	\$2,794.50	\$5,589.00	\$22,356.00	\$0.00
12 Impuestos sobre el patrimonio	\$1,966,828.48	\$1,466,153.17	\$221,632.12	\$79,964.42	\$38,909.37	\$4,575.00	\$8,595.00	\$7,965.00	\$7,965.00	\$17,128.00	\$9,095.00	\$67,664.80	\$25,398.00	\$1,966,828.48	\$0.00
12-01 Impuesto Predial	\$1,884,696.59	\$1,464,903.17	\$218,132.12	\$68,451.42	\$24,512.14	\$2,825.00	\$7,345.00	\$6,215.00	\$6,215.00	\$7,345.00	\$7,345.00	\$59,542.14	\$8,475.00	\$1,884,696.59	\$0.00
12-01-01 Predial Urbano	\$1,876,919.49	\$1,464,468.89	\$216,395.00	\$67,800.00	\$24,295.00	\$2,825.00	\$7,345.00	\$5,650.00	\$5,650.00	\$7,345.00	\$7,345.00	\$55,370.00	\$8,475.00	\$1,876,919.49	\$0.00
12-01-02 Predial Ejidal	\$77,777.10	\$434.28	\$1,737.12	\$651.42	\$217.14	\$0.00	\$0.00	\$565.00	\$565.00	\$0.00	\$0.00	\$4,172.14	\$0.00	\$77,777.10	\$0.00
12-02 Impuesto sobre trasilación de domir	\$82,131.89	\$1,250.00	\$3,500.00	\$11,513.00	\$14,397.23	\$10,143.00	\$1,750.00	\$1,250.00	\$1,750.00	\$8,783.00	\$1,750.00	\$8,122.66	\$16,923.00	\$82,131.89	\$0.00
12-12 Impuestos sobre el patrimonio	\$0.00	\$0.00	\$0.00	\$0.00	\$0.00	\$0.00	\$0.00	\$0.00	\$0.00	\$0.00	\$0.00	\$0.00	\$0.00	\$0.00	\$0.00
17 Accesorios de Impuestos	\$864,304.69	\$235,446.62	\$102,847.84	\$59,580.06	\$23,908.62	\$396.35	\$15,583.76	\$18,395.20	\$18,395.20	\$12,378.69	\$24,664.30	\$327,430.22	\$21,805.22	\$864,304.69	\$0.00
17-01 Recargos Predial Ejercicios Anterior	\$640,278.28	\$235,446.62	\$102,847.84	\$59,580.06	\$23,908.62	\$396.35	\$15,583.76	\$18,395.20	\$18,395.20	\$12,378.69	\$24,664.30	\$327,430.22	\$21,805.22	\$640,278.28	\$0.00
19 Impuestos no Comprendidos en la Ley	\$640,278.28	\$225,734.20	\$98,708.57	\$49,602.81	\$20,635.36	\$543.00	\$7,695.50	\$11,964.20	\$11,964.20	\$5,849.10	\$13,209.50	\$192,471.02	\$9,043.50	\$640,278.28	\$0.00
19-01 Rezagos Predial Ejercicios Anterior	\$640,278.28	\$225,734.20	\$98,708.57	\$49,602.81	\$20,635.36	\$543.00	\$7,695.50	\$11,964.20	\$11,964.20	\$5,849.10	\$13,209.50	\$192,471.02	\$9,043.50	\$640,278.28	\$0.00
41 Derechos por el uso, goce, aprovecha	\$10,731.94	\$1,802.54	\$1,866.80	\$2,036.40	\$678.40	\$551.20	\$328.90	\$169.60	\$752.90	\$657.80	\$700.20	\$848.00	\$339.20	\$10,731.94	\$0.00
41-01 DERECHOS POR SERVICIOS PUBL	\$10,731.94	\$1,802.54	\$1,866.80	\$2,036.40	\$678.40	\$551.20	\$328.90	\$169.60	\$752.90	\$657.80	\$700.20	\$848.00	\$339.20	\$10,731.94	\$0.00
41-01-01 Derechos de alumbrado publico (D/	\$0.00	\$0.00	\$0.00	\$0.00	\$0.00	\$0.00	\$0.00	\$0.00	\$0.00	\$0.00	\$0.00	\$0.00	\$0.00	\$0.00	\$0.00
41-01-02 Derechos por servicios de agua pot	\$0.00	\$0.00	\$0.00	\$0.00	\$0.00	\$0.00	\$0.00	\$0.00	\$0.00	\$0.00	\$0.00	\$0.00	\$0.00	\$0.00	\$0.00
41-01-03 Derechos por servicios de drenaje)	\$0.00	\$0.00	\$0.00	\$0.00	\$0.00	\$0.00	\$0.00	\$0.00	\$0.00	\$0.00	\$0.00	\$0.00	\$0.00	\$0.00	\$0.00
41-01-04 Derechos por uso de rastro, guardia	\$0.00	\$0.00	\$0.00	\$0.00	\$0.00	\$0.00	\$0.00	\$0.00	\$0.00	\$0.00	\$0.00	\$0.00	\$0.00	\$0.00	\$0.00
41-01-05 Derechos por servicio y uso de pan	\$0.00	\$0.00	\$0.00	\$0.00	\$0.00	\$0.00	\$0.00	\$0.00	\$0.00	\$0.00	\$0.00	\$0.00	\$0.00	\$0.00	\$0.00
41-01-06 Derechos por servicios de limpieza	\$0.00	\$0.00	\$0.00	\$0.00	\$0.00	\$0.00	\$0.00	\$0.00	\$0.00	\$0.00	\$0.00	\$0.00	\$0.00	\$0.00	\$0.00
41-01-07 Derechos por registro de fierros	\$1,192.00	\$149.00	\$298.00	\$298.00	\$0.00	\$0.00	\$74.50	\$0.00	\$74.50	\$149.00	\$148.00	\$0.00	\$0.00	\$1,192.00	\$0.00
41-01-08 Derecho por Refrendo de Registro	\$9,539.94	\$1,653.54	\$1,568.80	\$1,738.40	\$678.40	\$551.20	\$254.40	\$168.60	\$678.40	\$908.80	\$551.20	\$848.00	\$339.20	\$9,539.94	\$0.00
43 Derechos por prestación de servicios	\$1,540,102.54	\$137,195.64	\$168,115.46	\$182,583.36	\$73,883.66	\$64,076.00	\$142,349.59	\$164,424.51	\$174,927.56	\$106,122.49	\$101,208.19	\$82,180.89	\$142,645.19	\$1,538,902.54	\$200.00
43-01 DERECHOS POR REGISTRO, LICEN	\$794,617.70	\$103,018.66	\$97,190.34	\$86,630.66	\$62,641.50	\$55,191.10	\$69,474.20	\$67,040.90	\$70,109.40	\$52,460.50	\$30,007.90	\$60,739.40	\$48,913.12	\$794,417.70	\$200.00
43-01-01 Derechos por registro familiar	\$250.00	\$250.00	\$0.00	\$0.00	\$0.00	\$0.00	\$0.00	\$0.00	\$0.00	\$0.00	\$0.00	\$0.00	\$0.00	\$250.00	\$0.00
43-01-02 Derechos por servicios de certificar	\$890.11	\$0.00	\$0.00	\$990.11	\$0.00	\$0.00	\$0.00	\$0.00	\$0.00	\$0.00	\$0.00	\$0.00	\$0.00	\$890.11	\$0.00
43-01-03 Derechos por servicios de expedici	\$41.40	\$0.00	\$0.00	\$0.00	\$0.00	\$0.00	\$41.40	\$0.00	\$0.00	\$0.00	\$0.00	\$0.00	\$0.00	\$41.40	\$0.00
43-01-05 Derechos por expedición, revalidaci	\$0.00	\$0.00	\$0.00	\$0.00	\$0.00	\$0.00	\$0.00	\$0.00	\$0.00	\$0.00	\$0.00	\$0.00	\$0.00	\$0.00	\$0.00
43-01-06 Registro de matrimonio dentro de la	\$18,880.00	\$2,360.00	\$690.00	\$590.00	\$2,360.00	\$590.00	\$590.00	\$1,180.00	\$1,180.00	\$1,180.00	\$590.00	\$1,180.00	\$6,490.00	\$18,880.00	\$0.00
43-01-07 Registro de matrimonio fuera de la	\$19,483.20	\$4,392.00	\$538.40	\$638.40	\$1,678.80	\$638.40	\$638.40	\$4,192.00	\$838.40	\$0.00	-\$200.00	\$0.00	\$5,030.40	\$19,283.20	\$200.00
43-01-08 Reconocimiento de hijo	\$7,762.50	\$0.00	\$0.00	\$0.00	\$0.00	\$0.00	\$0.00	\$0.00	\$3,105.00	\$1,552.50	\$0.00	\$3,105.00	\$0.00	\$7,762.50	\$0.00
43-01-09 Inscripción de sentencias	\$0.00	\$0.00	\$0.00	\$0.00	\$0.00	\$0.00	\$0.00	\$0.00	\$0.00	\$0.00	\$0.00	\$0.00	\$0.00	\$0.00	\$0.00
43-01-10 Registro de defunción	\$22,804.80	\$1,941.00	\$2,717.94	\$2,105.60	\$2,458.60	\$1,294.00	\$2,329.20	\$1,294.00	\$1,164.60	\$1,294.00	\$0.00	\$1,994.00	\$2,200.80	\$22,910.80	\$0.00





Utr: Supervisor
Rep: rpt/Analitico/Presupuestingresos

**Municipio de Huautla
HIDALGO**
Estado Analitico Mensual de Ingresos
Al 31/dic./2025

Fecha y hora de Impresión: 21/abr/2026 11:31 a. m.

Rubro de Ingreso	Presupuesto Vigente	Ene												Dic	Total (Vigente - Total)	Diferencia (Vigente - Total)
		Feb	Mar	Abr	May	Jun	Jul	Ago	Sep	Oct	Nov					
43-01-11	\$468,481.22	\$48,675.50	\$66,264.90	\$40,527.50	\$36,830.00	\$24,215.00	\$37,845.00	\$50,242.50	\$30,812.40	\$18,590.90	\$35,162.50	\$24,287.52	\$24,287.52	\$468,481.22	\$0.00	
43-01-12	\$11,592.00	\$0.00	\$0.00	\$0.00	\$0.00	\$1,449.00	\$0.00	\$1,449.00	\$0.00	\$1,449.00	\$2,898.00	\$4,347.00	\$4,347.00	\$11,592.00	\$0.00	
43-01-13	\$37,683.80	\$3,516.20	\$4,748.30	\$3,519.00	\$3,725.40	\$1,863.00	\$2,442.60	\$3,808.80	\$2,773.80	\$2,798.70	\$2,401.20	\$2,525.40	\$2,525.40	\$37,683.80	\$0.00	
43-01-14	\$73,716.72	\$39,950.88	\$9,008.64	\$5,050.80	\$2,494.00	\$4,140.00	\$1,159.20	\$1,324.80	\$1,407.60	\$1,324.80	\$8,528.40	\$993.60	\$993.60	\$73,716.72	\$0.00	
43-01-15	\$22,443.50	\$0.00	\$1,473.40	\$517.50	\$301.80	\$538.40	\$16,053.40	\$0.00	\$1,703.40	\$301.80	\$301.80	\$1,242.00	\$1,242.00	\$22,443.50	\$0.00	
43-01-16	\$47,586.75	\$47,025.30	\$7,025.30	\$9,555.95	\$858.00	\$23,209.90	\$538.40	\$3,406.70	\$1,843.40	\$0.00	\$227.70	\$383.00	\$383.00	\$47,586.75	\$0.00	
43-01-17	\$7,967.30	\$0.00	\$0.00	\$2,325.10	\$1,401.20	\$1,076.80	\$881.00	\$0.00	\$538.40	\$581.00	\$1,162.00	\$0.00	\$0.00	\$7,967.30	\$0.00	
43-01-18	\$15,878.70	\$0.00	\$0.00	\$949.90	\$2,126.80	\$1,076.80	\$2,538.30	\$0.00	\$5,615.20	\$794.50	\$1,119.40	\$581.00	\$581.00	\$15,878.70	\$0.00	
43-01-19	\$33,361.10	\$1,371.50	\$4,088.60	\$3,457.20	\$4,937.40	\$2,194.40	\$1,371.50	\$1,920.10	\$3,291.60	\$1,645.80	\$3,048.40	\$1,645.80	\$1,645.80	\$33,361.10	\$0.00	
43-01-20	\$4,099.60	\$186.60	\$435.40	\$878.60	\$497.60	\$217.70	\$186.60	\$217.70	\$373.20	\$248.80	\$311.00	\$186.60	\$186.60	\$4,099.60	\$0.00	
43-01-21	\$1,585.00	\$375.00	\$0.00	\$125.00	\$0.00	\$0.00	\$425.00	\$375.00	\$75.00	\$70.00	\$0.00	\$0.00	\$0.00	\$1,585.00	\$0.00	
43-02	\$745,484.84	\$34,166.96	\$70,925.12	\$95,952.70	\$8,884.90	\$82,875.39	\$97,383.61	\$104,818.16	\$53,661.99	\$71,200.29	\$21,441.49	\$92,932.07	\$92,932.07	\$745,484.84	\$0.00	
43-02-01	\$0.00	\$0.00	\$0.00	\$0.00	\$0.00	\$0.00	\$0.00	\$0.00	\$0.00	\$0.00	\$0.00	\$0.00	\$0.00	\$0.00	\$0.00	
43-02-02	\$129,046.06	\$0.00	\$21,873.30	\$9,837.03	\$8,884.90	\$11,948.30	\$16,300.20	\$2,328.60	\$13,604.20	\$10,349.60	\$4,657.20	\$18,628.80	\$18,628.80	\$129,046.06	\$0.00	
43-02-04	\$19,074.20	\$0.00	\$0.00	\$0.00	\$0.00	\$0.00	\$0.00	\$0.00	\$261.00	\$0.00	\$0.00	\$0.00	\$0.00	\$19,074.20	\$0.00	
43-02-08	\$0.00	\$0.00	\$0.00	\$0.00	\$0.00	\$0.00	\$0.00	\$0.00	\$0.00	\$0.00	\$0.00	\$0.00	\$0.00	\$0.00	\$0.00	
43-02-09	\$591,633.76	\$34,166.96	\$48,741.36	\$65,649.98	\$0.00	\$70,616.63	\$80,307.26	\$102,489.58	\$38,710.18	\$60,540.23	\$16,163.37	\$54,248.23	\$54,248.23	\$591,633.76	\$0.00	
43-02-10	\$0.00	\$0.00	\$0.00	\$0.00	\$0.00	\$0.00	\$0.00	\$0.00	\$0.00	\$0.00	\$0.00	\$0.00	\$0.00	\$0.00	\$0.00	
43-02-11	\$0.00	\$0.00	\$0.00	\$0.00	\$0.00	\$0.00	\$0.00	\$0.00	\$0.00	\$0.00	\$0.00	\$0.00	\$0.00	\$0.00	\$0.00	
43-02-12	\$5,277.82	\$0.00	\$310.46	\$465.69	\$155.23	\$310.46	\$776.15	\$0.00	\$1,066.61	\$310.46	\$820.92	\$1,241.84	\$1,241.84	\$5,277.82	\$0.00	
43-02-13	\$261.00	\$0.00	\$0.00	\$0.00	\$261.00	\$0.00	\$0.00	\$0.00	\$0.00	\$0.00	\$0.00	\$0.00	\$0.00	\$261.00	\$0.00	
43-02-14	\$192.00	\$0.00	\$0.00	\$0.00	\$192.00	\$0.00	\$0.00	\$0.00	\$0.00	\$0.00	\$0.00	\$0.00	\$0.00	\$192.00	\$0.00	
44	\$0.00	\$0.00	\$0.00	\$0.00	\$0.00	\$0.00	\$0.00	\$0.00	\$0.00	\$0.00	\$0.00	\$0.00	\$0.00	\$0.00	\$0.00	
44-01	\$0.00	\$0.00	\$0.00	\$0.00	\$0.00	\$0.00	\$0.00	\$0.00	\$0.00	\$0.00	\$0.00	\$0.00	\$0.00	\$0.00	\$0.00	
51	\$358,282.56	\$55,410.66	\$23,016.60	\$12,494.84	\$9,877.40	\$41,424.30	\$52,282.78	\$34,780.70	\$20,231.60	\$27,387.60	\$11,377.60	\$14,988.50	\$14,988.50	\$358,282.56	\$0.00	
51-01	\$358,282.56	\$55,410.66	\$23,016.60	\$12,494.84	\$9,877.40	\$41,424.30	\$52,282.78	\$34,780.70	\$20,231.60	\$27,387.60	\$11,377.60	\$14,988.50	\$14,988.50	\$358,282.56	\$0.00	
51-01-01	\$0.00	\$0.00	\$0.00	\$0.00	\$0.00	\$0.00	\$0.00	\$0.00	\$0.00	\$0.00	\$0.00	\$0.00	\$0.00	\$0.00	\$0.00	
51-01-01-	\$0.00	\$0.00	\$0.00	\$0.00	\$0.00	\$0.00	\$0.00	\$0.00	\$0.00	\$0.00	\$0.00	\$0.00	\$0.00	\$0.00	\$0.00	
51-01-01-	\$0.00	\$0.00	\$0.00	\$0.00	\$0.00	\$0.00	\$0.00	\$0.00	\$0.00	\$0.00	\$0.00	\$0.00	\$0.00	\$0.00	\$0.00	
51-01-01-	\$0.00	\$0.00	\$0.00	\$0.00	\$0.00	\$0.00	\$0.00	\$0.00	\$0.00	\$0.00	\$0.00	\$0.00	\$0.00	\$0.00	\$0.00	
51-01-01-	\$0.00	\$0.00	\$0.00	\$0.00	\$0.00	\$0.00	\$0.00	\$0.00	\$0.00	\$0.00	\$0.00	\$0.00	\$0.00	\$0.00	\$0.00	
51-01-02	\$0.00	\$0.00	\$0.00	\$0.00	\$0.00	\$0.00	\$0.00	\$0.00	\$0.00	\$0.00	\$0.00	\$0.00	\$0.00	\$0.00	\$0.00	
51-01-04	\$234,514.06	\$16,415.80	\$6,654.70	\$7,201.80	\$50,743.98	\$30,078.80	\$46,055.28	\$27,511.20	\$13,251.30	\$14,600.00	\$5,274.00	\$8,498.80	\$8,498.80	\$234,514.06	\$0.00	
51-01-05	\$107,602.30	\$37,832.86	\$13,016.20	\$4,983.04	\$2,649.00	\$10,148.00	\$4,415.00	\$5,497.00	\$5,427.80	\$14,600.00	\$4,673.60	\$4,287.20	\$4,287.20	\$107,602.30	\$0.00	
51-01-06	\$16,166.20	\$1,162.00	\$3,346.70	\$300.00	\$0.00	\$1,197.50	\$1,822.50	\$1,772.50	\$1,552.50	\$14,600.00	\$1,430.00	\$1,202.50	\$1,202.50	\$16,166.20	\$0.00	





Municipio de Huautla HIDALGO

Estado Analítico Mensual de Ingresos Al 31/dic./2025

Fecha y hora de Impresión: 21/abr./2026 11:31 a. m.

Usr: Supervisor
Rep: rptAnaliticoPresupuestosIngresos

Rubro de Ingreso	Presupuesto Vigente	Presupuesto Vigente												Diferencia (Vigente - Total)					
		Ene	Feb	Mar	Abr	May	Jun	Jul	Ago	Sep	Oct	Nov	Dic		Total				
51-01-51	Productos de tipo corriente	\$0.00	\$0.00	\$0.00	\$0.00	\$0.00	\$0.00	\$0.00	\$0.00	\$0.00	\$0.00	\$0.00	\$0.00	\$0.00	\$0.00	\$0.00	\$0.00	\$0.00	\$0.00
51-02	Productos Patrimoniales, Terrenos	\$0.00	\$0.00	\$0.00	\$0.00	\$0.00	\$0.00	\$0.00	\$0.00	\$0.00	\$0.00	\$0.00	\$0.00	\$0.00	\$0.00	\$0.00	\$0.00	\$0.00	\$0.00
51-02-02	Terreno	\$0.00	\$0.00	\$0.00	\$0.00	\$0.00	\$0.00	\$0.00	\$0.00	\$0.00	\$0.00	\$0.00	\$0.00	\$0.00	\$0.00	\$0.00	\$0.00	\$0.00	\$0.00
51-02-02-	Mercado	\$0.00	\$0.00	\$0.00	\$0.00	\$0.00	\$0.00	\$0.00	\$0.00	\$0.00	\$0.00	\$0.00	\$0.00	\$0.00	\$0.00	\$0.00	\$0.00	\$0.00	\$0.00
51-02-02-	UNIDAD DEPORTIVA	\$0.00	\$0.00	\$0.00	\$0.00	\$0.00	\$0.00	\$0.00	\$0.00	\$0.00	\$0.00	\$0.00	\$0.00	\$0.00	\$0.00	\$0.00	\$0.00	\$0.00	\$0.00
51-02-02-	Terreno para Casa del Adulto May	\$0.00	\$0.00	\$0.00	\$0.00	\$0.00	\$0.00	\$0.00	\$0.00	\$0.00	\$0.00	\$0.00	\$0.00	\$0.00	\$0.00	\$0.00	\$0.00	\$0.00	\$0.00
51-02-1	** FALTA NOMBRE **	\$0.00	\$0.00	\$0.00	\$0.00	\$0.00	\$0.00	\$0.00	\$0.00	\$0.00	\$0.00	\$0.00	\$0.00	\$0.00	\$0.00	\$0.00	\$0.00	\$0.00	\$0.00
51-02-1-01	Jardines	\$0.00	\$0.00	\$0.00	\$0.00	\$0.00	\$0.00	\$0.00	\$0.00	\$0.00	\$0.00	\$0.00	\$0.00	\$0.00	\$0.00	\$0.00	\$0.00	\$0.00	\$0.00
51-02-1-02	Panleones	\$0.00	\$0.00	\$0.00	\$0.00	\$0.00	\$0.00	\$0.00	\$0.00	\$0.00	\$0.00	\$0.00	\$0.00	\$0.00	\$0.00	\$0.00	\$0.00	\$0.00	\$0.00
51-02-	Terrenos	\$0.00	\$0.00	\$0.00	\$0.00	\$0.00	\$0.00	\$0.00	\$0.00	\$0.00	\$0.00	\$0.00	\$0.00	\$0.00	\$0.00	\$0.00	\$0.00	\$0.00	\$0.00
51-04	Productos Patrimoniales, Edificios	\$0.00	\$0.00	\$0.00	\$0.00	\$0.00	\$0.00	\$0.00	\$0.00	\$0.00	\$0.00	\$0.00	\$0.00	\$0.00	\$0.00	\$0.00	\$0.00	\$0.00	\$0.00
51-04-	** FALTA NOMBRE **	\$0.00	\$0.00	\$0.00	\$0.00	\$0.00	\$0.00	\$0.00	\$0.00	\$0.00	\$0.00	\$0.00	\$0.00	\$0.00	\$0.00	\$0.00	\$0.00	\$0.00	\$0.00
51-04-1	Edificios Administrativos	\$0.00	\$0.00	\$0.00	\$0.00	\$0.00	\$0.00	\$0.00	\$0.00	\$0.00	\$0.00	\$0.00	\$0.00	\$0.00	\$0.00	\$0.00	\$0.00	\$0.00	\$0.00
51-04-1-01	Biblioteca	\$0.00	\$0.00	\$0.00	\$0.00	\$0.00	\$0.00	\$0.00	\$0.00	\$0.00	\$0.00	\$0.00	\$0.00	\$0.00	\$0.00	\$0.00	\$0.00	\$0.00	\$0.00
51-04-1-02		\$0.00	\$0.00	\$0.00	\$0.00	\$0.00	\$0.00	\$0.00	\$0.00	\$0.00	\$0.00	\$0.00	\$0.00	\$0.00	\$0.00	\$0.00	\$0.00	\$0.00	\$0.00
51-05	Productos Patrimoniales, Otros bie	\$0.00	\$0.00	\$0.00	\$0.00	\$0.00	\$0.00	\$0.00	\$0.00	\$0.00	\$0.00	\$0.00	\$0.00	\$0.00	\$0.00	\$0.00	\$0.00	\$0.00	\$0.00
51-05-1	Otros Bienes Inmuebles	\$0.00	\$0.00	\$0.00	\$0.00	\$0.00	\$0.00	\$0.00	\$0.00	\$0.00	\$0.00	\$0.00	\$0.00	\$0.00	\$0.00	\$0.00	\$0.00	\$0.00	\$0.00
51-05-1-	Adjudicaciones, Expropiaciones e	\$0.00	\$0.00	\$0.00	\$0.00	\$0.00	\$0.00	\$0.00	\$0.00	\$0.00	\$0.00	\$0.00	\$0.00	\$0.00	\$0.00	\$0.00	\$0.00	\$0.00	\$0.00
51-06	Productos Patrimoniales, Mobiliari	\$0.00	\$0.00	\$0.00	\$0.00	\$0.00	\$0.00	\$0.00	\$0.00	\$0.00	\$0.00	\$0.00	\$0.00	\$0.00	\$0.00	\$0.00	\$0.00	\$0.00	\$0.00
51-06-1	Muebles de Oficina y Estantería	\$0.00	\$0.00	\$0.00	\$0.00	\$0.00	\$0.00	\$0.00	\$0.00	\$0.00	\$0.00	\$0.00	\$0.00	\$0.00	\$0.00	\$0.00	\$0.00	\$0.00	\$0.00
51-06-1-	Muebles de oficina y estantería	\$0.00	\$0.00	\$0.00	\$0.00	\$0.00	\$0.00	\$0.00	\$0.00	\$0.00	\$0.00	\$0.00	\$0.00	\$0.00	\$0.00	\$0.00	\$0.00	\$0.00	\$0.00
51-06-2	Muebles, Excepto de Oficina y Esta	\$0.00	\$0.00	\$0.00	\$0.00	\$0.00	\$0.00	\$0.00	\$0.00	\$0.00	\$0.00	\$0.00	\$0.00	\$0.00	\$0.00	\$0.00	\$0.00	\$0.00	\$0.00
51-06-2-	Muebles, excepto de oficina y este	\$0.00	\$0.00	\$0.00	\$0.00	\$0.00	\$0.00	\$0.00	\$0.00	\$0.00	\$0.00	\$0.00	\$0.00	\$0.00	\$0.00	\$0.00	\$0.00	\$0.00	\$0.00
51-06-3	Equipo de Cómputo y de Tecnologi	\$0.00	\$0.00	\$0.00	\$0.00	\$0.00	\$0.00	\$0.00	\$0.00	\$0.00	\$0.00	\$0.00	\$0.00	\$0.00	\$0.00	\$0.00	\$0.00	\$0.00	\$0.00
51-06-3-	Bienes informáticos	\$0.00	\$0.00	\$0.00	\$0.00	\$0.00	\$0.00	\$0.00	\$0.00	\$0.00	\$0.00	\$0.00	\$0.00	\$0.00	\$0.00	\$0.00	\$0.00	\$0.00	\$0.00
51-06-9	Otros Mobiliarios y Equipos de Adm	\$0.00	\$0.00	\$0.00	\$0.00	\$0.00	\$0.00	\$0.00	\$0.00	\$0.00	\$0.00	\$0.00	\$0.00	\$0.00	\$0.00	\$0.00	\$0.00	\$0.00	\$0.00
51-06-9-	Otros Mobiliarios y Equipo de Adm	\$0.00	\$0.00	\$0.00	\$0.00	\$0.00	\$0.00	\$0.00	\$0.00	\$0.00	\$0.00	\$0.00	\$0.00	\$0.00	\$0.00	\$0.00	\$0.00	\$0.00	\$0.00
51-07	Productos Patrimoniales, Mobiliari	\$0.00	\$0.00	\$0.00	\$0.00	\$0.00	\$0.00	\$0.00	\$0.00	\$0.00	\$0.00	\$0.00	\$0.00	\$0.00	\$0.00	\$0.00	\$0.00	\$0.00	\$0.00
51-07-1	Equipos y Aparatos Audiovisuales	\$0.00	\$0.00	\$0.00	\$0.00	\$0.00	\$0.00	\$0.00	\$0.00	\$0.00	\$0.00	\$0.00	\$0.00	\$0.00	\$0.00	\$0.00	\$0.00	\$0.00	\$0.00
51-07-1-	Equipos y aparatos audiovisuales	\$0.00	\$0.00	\$0.00	\$0.00	\$0.00	\$0.00	\$0.00	\$0.00	\$0.00	\$0.00	\$0.00	\$0.00	\$0.00	\$0.00	\$0.00	\$0.00	\$0.00	\$0.00
51-07-2	Aparatos Deportivos	\$0.00	\$0.00	\$0.00	\$0.00	\$0.00	\$0.00	\$0.00	\$0.00	\$0.00	\$0.00	\$0.00	\$0.00	\$0.00	\$0.00	\$0.00	\$0.00	\$0.00	\$0.00
51-07-2-	Cámaras Fotográficas y de Video	\$0.00	\$0.00	\$0.00	\$0.00	\$0.00	\$0.00	\$0.00	\$0.00	\$0.00	\$0.00	\$0.00	\$0.00	\$0.00	\$0.00	\$0.00	\$0.00	\$0.00	\$0.00
51-07-3-	Cámaras fotográficas y de video	\$0.00	\$0.00	\$0.00	\$0.00	\$0.00	\$0.00	\$0.00	\$0.00	\$0.00	\$0.00	\$0.00	\$0.00	\$0.00	\$0.00	\$0.00	\$0.00	\$0.00	\$0.00
51-07-9	Otro Mobiliario y Equipo Educacion	\$0.00	\$0.00	\$0.00	\$0.00	\$0.00	\$0.00	\$0.00	\$0.00	\$0.00	\$0.00	\$0.00	\$0.00	\$0.00	\$0.00	\$0.00	\$0.00	\$0.00	\$0.00
51-07-9-	Equipo Educativo y Recreativo	\$0.00	\$0.00	\$0.00	\$0.00	\$0.00	\$0.00	\$0.00	\$0.00	\$0.00	\$0.00	\$0.00	\$0.00	\$0.00	\$0.00	\$0.00	\$0.00	\$0.00	\$0.00
51-08	Productos Patrimoniales, Equipo e	\$0.00	\$0.00	\$0.00	\$0.00	\$0.00	\$0.00	\$0.00	\$0.00	\$0.00	\$0.00	\$0.00	\$0.00	\$0.00	\$0.00	\$0.00	\$0.00	\$0.00	\$0.00



**Municipio de Huautla
HIDALGO**
Estado Analítico Mensual de Ingresos
Al 31/dic./2025

Fecha y hora de Impresión: 21/abr./2026 11:31 a. m.



Uer: Supervisor
Rep: rpt/Analitico/Presupuestoingresos

Rubro de Ingreso	Presupuesto Vigente	Ene	Feb	Mar	Abr	May	Jun	Jul	Ago	Sep	Oct	Nov	Dic	Total (Vigente - Total)	Diferencia (Vigente - Total)
51-08-1	Equipo Médico y de Laboratorio	\$0.00	\$0.00	\$0.00	\$0.00	\$0.00	\$0.00	\$0.00	\$0.00	\$0.00	\$0.00	\$0.00	\$0.00	\$0.00	\$0.00
51-08-1-1	Equipo médico y de laboratorio	\$0.00	\$0.00	\$0.00	\$0.00	\$0.00	\$0.00	\$0.00	\$0.00	\$0.00	\$0.00	\$0.00	\$0.00	\$0.00	\$0.00
51-09	Productos Patrimoniales, Equipo de vehículos y equipo terrestre	\$0.00	\$0.00	\$0.00	\$0.00	\$0.00	\$0.00	\$0.00	\$0.00	\$0.00	\$0.00	\$0.00	\$0.00	\$0.00	\$0.00
51-09-1	Vehículos y Equipo Terrestre	\$0.00	\$0.00	\$0.00	\$0.00	\$0.00	\$0.00	\$0.00	\$0.00	\$0.00	\$0.00	\$0.00	\$0.00	\$0.00	\$0.00
51-09-1-1	Carrocerías y Remolques	\$0.00	\$0.00	\$0.00	\$0.00	\$0.00	\$0.00	\$0.00	\$0.00	\$0.00	\$0.00	\$0.00	\$0.00	\$0.00	\$0.00
51-09-2	Carrocerías y Remolques	\$0.00	\$0.00	\$0.00	\$0.00	\$0.00	\$0.00	\$0.00	\$0.00	\$0.00	\$0.00	\$0.00	\$0.00	\$0.00	\$0.00
51-09-2-1	Carrocerías y remolques	\$0.00	\$0.00	\$0.00	\$0.00	\$0.00	\$0.00	\$0.00	\$0.00	\$0.00	\$0.00	\$0.00	\$0.00	\$0.00	\$0.00
51-09-3	Equipo Aeroespacial	\$0.00	\$0.00	\$0.00	\$0.00	\$0.00	\$0.00	\$0.00	\$0.00	\$0.00	\$0.00	\$0.00	\$0.00	\$0.00	\$0.00
51-09-4	Equipo Ferroviario	\$0.00	\$0.00	\$0.00	\$0.00	\$0.00	\$0.00	\$0.00	\$0.00	\$0.00	\$0.00	\$0.00	\$0.00	\$0.00	\$0.00
51-09-5	Embarcaciones	\$0.00	\$0.00	\$0.00	\$0.00	\$0.00	\$0.00	\$0.00	\$0.00	\$0.00	\$0.00	\$0.00	\$0.00	\$0.00	\$0.00
51-09-9	Otros Equipos de Transporte	\$0.00	\$0.00	\$0.00	\$0.00	\$0.00	\$0.00	\$0.00	\$0.00	\$0.00	\$0.00	\$0.00	\$0.00	\$0.00	\$0.00
51-11	Productos Patrimoniales, Maquinar	\$0.00	\$0.00	\$0.00	\$0.00	\$0.00	\$0.00	\$0.00	\$0.00	\$0.00	\$0.00	\$0.00	\$0.00	\$0.00	\$0.00
51-11-1	Maquinaria y Equipo Agropecuario	\$0.00	\$0.00	\$0.00	\$0.00	\$0.00	\$0.00	\$0.00	\$0.00	\$0.00	\$0.00	\$0.00	\$0.00	\$0.00	\$0.00
51-11-1-1	Maquinaria y equipo agropecuario	\$0.00	\$0.00	\$0.00	\$0.00	\$0.00	\$0.00	\$0.00	\$0.00	\$0.00	\$0.00	\$0.00	\$0.00	\$0.00	\$0.00
51-11-2	Maquinaria y Equipo Industrial	\$0.00	\$0.00	\$0.00	\$0.00	\$0.00	\$0.00	\$0.00	\$0.00	\$0.00	\$0.00	\$0.00	\$0.00	\$0.00	\$0.00
51-11-2-1	Maquinaria y equipo industrial	\$0.00	\$0.00	\$0.00	\$0.00	\$0.00	\$0.00	\$0.00	\$0.00	\$0.00	\$0.00	\$0.00	\$0.00	\$0.00	\$0.00
51-11-4	Sistemas de Aire Acondicionado, C	\$0.00	\$0.00	\$0.00	\$0.00	\$0.00	\$0.00	\$0.00	\$0.00	\$0.00	\$0.00	\$0.00	\$0.00	\$0.00	\$0.00
51-11-4-1	Sistemas de aire acondicionado, c	\$0.00	\$0.00	\$0.00	\$0.00	\$0.00	\$0.00	\$0.00	\$0.00	\$0.00	\$0.00	\$0.00	\$0.00	\$0.00	\$0.00
51-11-5	Equipo de Comunicación y Teleco	\$0.00	\$0.00	\$0.00	\$0.00	\$0.00	\$0.00	\$0.00	\$0.00	\$0.00	\$0.00	\$0.00	\$0.00	\$0.00	\$0.00
51-11-5-1	Equipos y Aparatos de Comunicac	\$0.00	\$0.00	\$0.00	\$0.00	\$0.00	\$0.00	\$0.00	\$0.00	\$0.00	\$0.00	\$0.00	\$0.00	\$0.00	\$0.00
51-11-7	Herramientas y Máquinas-Herramie	\$0.00	\$0.00	\$0.00	\$0.00	\$0.00	\$0.00	\$0.00	\$0.00	\$0.00	\$0.00	\$0.00	\$0.00	\$0.00	\$0.00
51-11-7-1	Herramientas y Máquinas-Herrami	\$0.00	\$0.00	\$0.00	\$0.00	\$0.00	\$0.00	\$0.00	\$0.00	\$0.00	\$0.00	\$0.00	\$0.00	\$0.00	\$0.00
51-11-9	Otros Equipos	\$0.00	\$0.00	\$0.00	\$0.00	\$0.00	\$0.00	\$0.00	\$0.00	\$0.00	\$0.00	\$0.00	\$0.00	\$0.00	\$0.00
51-11-9-1	Otros equipos	\$0.00	\$0.00	\$0.00	\$0.00	\$0.00	\$0.00	\$0.00	\$0.00	\$0.00	\$0.00	\$0.00	\$0.00	\$0.00	\$0.00
51-12	Productos Patrimoniales, Coleccion	\$0.00	\$0.00	\$0.00	\$0.00	\$0.00	\$0.00	\$0.00	\$0.00	\$0.00	\$0.00	\$0.00	\$0.00	\$0.00	\$0.00
51-12-1	Bienes Artísticos, Culturales y Clien	\$0.00	\$0.00	\$0.00	\$0.00	\$0.00	\$0.00	\$0.00	\$0.00	\$0.00	\$0.00	\$0.00	\$0.00	\$0.00	\$0.00
51-12-1-1	Bienes Artísticos y Culturales	\$0.00	\$0.00	\$0.00	\$0.00	\$0.00	\$0.00	\$0.00	\$0.00	\$0.00	\$0.00	\$0.00	\$0.00	\$0.00	\$0.00
51-14	Productos Patrimoniales, Software	\$0.00	\$0.00	\$0.00	\$0.00	\$0.00	\$0.00	\$0.00	\$0.00	\$0.00	\$0.00	\$0.00	\$0.00	\$0.00	\$0.00
51-14-1	Software	\$0.00	\$0.00	\$0.00	\$0.00	\$0.00	\$0.00	\$0.00	\$0.00	\$0.00	\$0.00	\$0.00	\$0.00	\$0.00	\$0.00
51-14-1-1	Software	\$0.00	\$0.00	\$0.00	\$0.00	\$0.00	\$0.00	\$0.00	\$0.00	\$0.00	\$0.00	\$0.00	\$0.00	\$0.00	\$0.00
51-14-1-1-1	Software	\$0.00	\$0.00	\$0.00	\$0.00	\$0.00	\$0.00	\$0.00	\$0.00	\$0.00	\$0.00	\$0.00	\$0.00	\$0.00	\$0.00
61	Aprovechamientos	\$23,885.42	\$6,680.07	\$6,680.07	\$4,111.21	\$340.00	\$0.00	\$1,300.40	\$0.00	\$1,481.00	\$1,131.40	\$0.00	\$849.08	\$23,885.42	\$0.00
61-02	Multas	\$23,885.33	\$6,680.07	\$6,680.07	\$4,111.21	\$340.00	\$0.00	\$1,300.40	\$0.00	\$1,481.00	\$1,131.40	\$0.00	\$849.08	\$23,885.33	\$0.00
61-02-01	Multas a los infractores de los Regl	\$23,885.33	\$6,680.07	\$6,680.07	\$4,111.21	\$340.00	\$0.00	\$1,300.40	\$0.00	\$1,481.00	\$1,131.40	\$0.00	\$849.08	\$23,885.33	\$0.00
61-09	Otros Aprovechamientos	\$0.00	\$0.00	\$0.00	\$0.00	\$0.00	\$0.00	\$0.00	\$0.00	\$0.00	\$0.00	\$0.00	\$0.00	\$0.00	\$0.00



Municipio de Huautla
HIDALGO
Estado Analítico Mensual de Ingresos
Al 31/dic./2025



Fecha y hora de Impresión: 21/abr./2026 11:31 a. m.

Utr: Supervisor
Rep: rpt/AnaliticoPresupuestoIngresos

Presupuesto Vigente	Ene	Feb	Mar	Abr	May	Jun	Jul	Ago	Sep	Oct	Nov	Dic	Total	Diferencia (Vigente - Total)
61-09-1 Otros Aprovechamientos	\$0.00	\$0.00	\$0.00	\$0.00	\$0.00	\$0.00	\$0.00	\$0.00	\$0.00	\$0.00	\$0.00	\$0.09	\$0.09	\$0.00
61-09-1-1 OTROS INGRESOS	\$0.00	\$0.00	\$0.00	\$0.00	\$0.00	\$0.00	\$0.00	\$0.00	\$0.00	\$0.00	\$0.00	\$0.08	\$0.08	\$0.00
69 Aprovechamientos no Comprendidos	\$248.79	\$0.00	\$0.14	\$0.00	\$1.50	\$2.87	\$244.28	\$0.00	\$0.00	\$0.00	\$0.00	\$0.00	\$248.79	\$0.00
69-01 Intereses Moratorios	\$0.00	\$0.00	\$0.00	\$0.00	\$0.00	\$0.00	\$0.00	\$0.00	\$0.00	\$0.00	\$0.00	\$0.00	\$0.00	\$0.00
69-02 Recargos Predial	\$0.00	\$0.00	\$0.00	\$0.00	\$0.00	\$0.00	\$0.00	\$0.00	\$0.00	\$0.00	\$0.00	\$0.00	\$0.00	\$0.00
69-03 Multas impuestas a los infractores	\$0.00	\$0.00	\$0.00	\$0.00	\$0.00	\$0.00	\$0.00	\$0.00	\$0.00	\$0.00	\$0.00	\$0.00	\$0.00	\$0.00
69-04 Multas Federales no Fiscales	\$0.00	\$0.00	\$0.00	\$0.00	\$0.00	\$0.00	\$0.00	\$0.00	\$0.00	\$0.00	\$0.00	\$0.00	\$0.00	\$0.00
69-07 Donaciones hechas a favor del Mun	\$248.79	\$0.00	\$0.14	\$0.00	\$1.50	\$2.87	\$244.28	\$0.00	\$0.00	\$0.00	\$0.00	\$0.00	\$248.79	\$0.00
69-08 Causales y Fianzas cuya perdida	\$0.00	\$0.00	\$0.00	\$0.00	\$0.00	\$0.00	\$0.00	\$0.00	\$0.00	\$0.00	\$0.00	\$0.00	\$0.00	\$0.00
69-12 Rezagos de Ejercicios Fiscales anti	\$0.00	\$0.00	\$0.00	\$0.00	\$0.00	\$0.00	\$0.00	\$0.00	\$0.00	\$0.00	\$0.00	\$0.00	\$0.00	\$0.00
69-13 Venta de Vehiculos Usados	\$0.00	\$0.00	\$0.00	\$0.00	\$0.00	\$0.00	\$0.00	\$0.00	\$0.00	\$0.00	\$0.00	\$0.00	\$0.00	\$0.00
69-66 Aprovechamientos por Participacio	\$0.00	\$0.00	\$0.00	\$0.00	\$0.00	\$0.00	\$0.00	\$0.00	\$0.00	\$0.00	\$0.00	\$0.00	\$0.00	\$0.00
79 Otros Ingresos	\$0.00	\$0.00	\$0.00	\$0.00	\$0.00	\$0.00	\$0.00	\$0.00	\$0.00	\$0.00	\$0.00	\$0.00	\$0.00	\$0.00
79-01 Otros Ingresos, Intereses Ganados	\$0.00	\$0.00	\$0.00	\$0.00	\$0.00	\$0.00	\$0.00	\$0.00	\$0.00	\$0.00	\$0.00	\$0.00	\$0.00	\$0.00
79-01-01 Intereses y Rendimientos Bancarios	\$0.00	\$0.00	\$0.00	\$0.00	\$0.00	\$0.00	\$0.00	\$0.00	\$0.00	\$0.00	\$0.00	\$0.00	\$0.00	\$0.00
81 Participaciones	\$69,265,282.69	\$5,720,894.03	\$6,188,670.54	\$5,257,140.06	\$5,731,075.24	\$3,591,053.11	\$6,874,492.47	\$5,014,944.00	\$4,846,947.02	\$5,198,317.24	\$4,468,155.72	\$9,252,831.05	\$69,265,282.69	\$0.00
81-01 (FGP) Fondo General de Participaci	\$42,284,247.87	\$3,146,836.46	\$4,161,217.63	\$2,912,644.63	\$3,697,678.61	\$2,552,803.92	\$2,907,400.16	\$3,063,324.98	\$2,755,039.35	\$2,761,355.37	\$2,619,568.89	\$7,449,940.49	\$42,284,247.87	\$0.00
81-01-01 FGP-REMANENTE 2022	\$0.00	\$0.00	\$0.00	\$0.00	\$0.00	\$0.00	\$0.00	\$0.00	\$0.00	\$0.00	\$0.00	\$0.00	\$0.00	\$0.00
81-01-02 INTERESES FGP	\$431.71	\$0.00	\$431.71	\$0.00	\$0.00	\$0.00	\$0.00	\$0.00	\$0.00	\$0.00	\$0.00	\$0.00	\$431.71	\$0.00
81-01-03 FGP- REMANENTE 2018	\$0.00	\$0.00	\$0.00	\$0.00	\$0.00	\$0.00	\$0.00	\$0.00	\$0.00	\$0.00	\$0.00	\$0.00	\$0.00	\$0.00
81-01-04 FEIEF-2020	\$0.00	\$0.00	\$0.00	\$0.00	\$0.00	\$0.00	\$0.00	\$0.00	\$0.00	\$0.00	\$0.00	\$0.00	\$0.00	\$0.00
81-01-05 FGP- REMANENTE 2019	\$0.00	\$0.00	\$0.00	\$0.00	\$0.00	\$0.00	\$0.00	\$0.00	\$0.00	\$0.00	\$0.00	\$0.00	\$0.00	\$0.00
81-01-06 FGP- REMANENTE 2020	\$0.00	\$0.00	\$0.00	\$0.00	\$0.00	\$0.00	\$0.00	\$0.00	\$0.00	\$0.00	\$0.00	\$0.00	\$0.00	\$0.00
81-01-07 FGP- REMANENTE 2023	\$0.00	\$0.00	\$0.00	\$0.00	\$0.00	\$0.00	\$0.00	\$0.00	\$0.00	\$0.00	\$0.00	\$0.00	\$0.00	\$0.00
81-01-08 FGP 2024	\$0.00	\$0.00	\$0.00	\$0.00	\$0.00	\$0.00	\$0.00	\$0.00	\$0.00	\$0.00	\$0.00	\$0.00	\$0.00	\$0.00
81-01-09 FGP 2025	\$42,158,151.81	\$3,146,836.46	\$4,154,116.85	\$2,912,212.92	\$3,697,678.61	\$2,552,803.92	\$2,907,400.16	\$3,063,324.98	\$2,755,039.35	\$2,761,355.37	\$2,619,568.89	\$7,331,376.92	\$42,158,151.81	\$0.00
81-01-10 RENDIMIENTOS SRIA FINANZAS	\$125,664.35	\$0.00	\$7,100.78	\$0.00	\$0.00	\$0.00	\$0.00	\$0.00	\$0.00	\$0.00	\$0.00	\$0.00	\$125,664.35	\$0.00
81-03 (IEPS TABACOS) Impuesto Especial	\$738,949.30	\$57,312.68	\$132,108.33	\$53,689.25	\$51,007.53	\$45,074.46	\$53,996.68	\$59,197.80	\$57,527.46	\$71,066.94	\$53,144.92	\$54,316.03	\$738,949.30	\$0.00
81-03-01 IEPS-TAB- REMANENTE 2022	\$0.00	\$0.00	\$0.00	\$0.00	\$0.00	\$0.00	\$0.00	\$0.00	\$0.00	\$0.00	\$0.00	\$0.00	\$0.00	\$0.00
81-03-02 INTERESES IEPS TABACOS	\$0.00	\$0.00	\$0.00	\$0.00	\$0.00	\$0.00	\$0.00	\$0.00	\$0.00	\$0.00	\$0.00	\$0.00	\$0.00	\$0.00
81-03-03 IEPS-TAB- REMANENTE 2018	\$0.00	\$0.00	\$0.00	\$0.00	\$0.00	\$0.00	\$0.00	\$0.00	\$0.00	\$0.00	\$0.00	\$0.00	\$0.00	\$0.00
81-03-04 IEPS-TAB- REMANENTE 2019	\$0.00	\$0.00	\$0.00	\$0.00	\$0.00	\$0.00	\$0.00	\$0.00	\$0.00	\$0.00	\$0.00	\$0.00	\$0.00	\$0.00
81-03-05 IEPS-TAB-REMANENTE 2020	\$0.00	\$0.00	\$0.00	\$0.00	\$0.00	\$0.00	\$0.00	\$0.00	\$0.00	\$0.00	\$0.00	\$0.00	\$0.00	\$0.00
81-03-06 IEPS TAB- REMANENTE 2023	\$0.00	\$0.00	\$0.00	\$0.00	\$0.00	\$0.00	\$0.00	\$0.00	\$0.00	\$0.00	\$0.00	\$0.00	\$0.00	\$0.00
81-03-07 IEPS TABACOS 2024	\$0.00	\$0.00	\$0.00	\$0.00	\$0.00	\$0.00	\$0.00	\$0.00	\$0.00	\$0.00	\$0.00	\$0.00	\$0.00	\$0.00





**Municipio de Huautla
HIDALGO**
Estado Analítico Mensual de Ingresos
Al 31/dic./2025

Fecha y 21/abr./2026
hora de Impresión 11:31 a. m.

Utr: Supervisor
Rep: rptAnaliticoPresupuestoIngresos

Rubro de Ingreso	Presupuesto Vigente	Ene	Feb	Mar	Abr	May	Jun	Jul	Ago	Sep	Oct	Nov	Dic	Total	Diferencia (Vigente - Total)
81-03-08 IEPS TABACOS 2025	\$738,949.30	\$57,312.68	\$132,108.33	\$53,689.25	\$51,007.53	\$50,505.12	\$45,074.46	\$53,998.68	\$58,197.90	\$57,527.46	\$71,066.94	\$53,144.92	\$54,316.03	\$738,949.30	\$0.00
81-05 (FFM) Fondo de Fomento Municipal	\$16,964,846.01	\$1,280,774.46	\$1,516,894.38	\$1,385,852.82	\$1,621,499.92	\$1,534,460.48	\$0.00	\$2,910,158.71	\$1,429,184.81	\$1,372,521.16	\$1,211,818.36	\$1,331,540.25	\$1,370,140.66	\$16,964,846.01	\$0.00
81-05-01 FFM 2022	\$0.00	\$0.00	\$0.00	\$0.00	\$0.00	\$0.00	\$0.00	\$0.00	\$0.00	\$0.00	\$0.00	\$0.00	\$0.00	\$0.00	\$0.00
81-05-02 INTERESES FFM	\$0.00	\$0.00	\$0.00	\$0.00	\$0.00	\$0.00	\$0.00	\$0.00	\$0.00	\$0.00	\$0.00	\$0.00	\$0.00	\$0.00	\$0.00
81-05-03 FFM - REMANENTE 2018	\$0.00	\$0.00	\$0.00	\$0.00	\$0.00	\$0.00	\$0.00	\$0.00	\$0.00	\$0.00	\$0.00	\$0.00	\$0.00	\$0.00	\$0.00
81-05-04 FEIEF-2020	\$0.00	\$0.00	\$0.00	\$0.00	\$0.00	\$0.00	\$0.00	\$0.00	\$0.00	\$0.00	\$0.00	\$0.00	\$0.00	\$0.00	\$0.00
81-05-05 FFM-REMANENTE 2019	\$0.00	\$0.00	\$0.00	\$0.00	\$0.00	\$0.00	\$0.00	\$0.00	\$0.00	\$0.00	\$0.00	\$0.00	\$0.00	\$0.00	\$0.00
81-05-06 FFM-REMANENTE 2020	\$0.00	\$0.00	\$0.00	\$0.00	\$0.00	\$0.00	\$0.00	\$0.00	\$0.00	\$0.00	\$0.00	\$0.00	\$0.00	\$0.00	\$0.00
81-05-07 FFM-REMANENTE 2021	\$0.00	\$0.00	\$0.00	\$0.00	\$0.00	\$0.00	\$0.00	\$0.00	\$0.00	\$0.00	\$0.00	\$0.00	\$0.00	\$0.00	\$0.00
81-05-08 FFM-REMANENTE 2023	\$0.00	\$0.00	\$0.00	\$0.00	\$0.00	\$0.00	\$0.00	\$0.00	\$0.00	\$0.00	\$0.00	\$0.00	\$0.00	\$0.00	\$0.00
81-05-09 FFM 2024	\$259.00	\$0.00	\$259.00	\$0.00	\$0.00	\$0.00	\$0.00	\$0.00	\$0.00	\$0.00	\$0.00	\$0.00	\$0.00	\$0.00	\$0.00
81-05-10 FFM 2025	\$16,964,227.35	\$1,280,774.46	\$1,516,635.38	\$1,385,852.82	\$1,621,499.92	\$1,534,460.48	\$0.00	\$2,910,158.71	\$1,429,184.81	\$1,372,521.16	\$1,211,818.36	\$1,331,540.25	\$1,369,781.00	\$16,964,227.35	\$0.00
81-05-11 RENDIMIENTOS DEPOSITADOS	\$359.66	\$0.00	\$0.00	\$0.00	\$0.00	\$0.00	\$0.00	\$0.00	\$0.00	\$0.00	\$0.00	\$0.00	\$359.66	\$359.66	\$0.00
81-06 (FOFVR) Fondo de Fiscalización y F	\$1,600,422.64	\$250,041.39	\$34,845.13	\$34,908.65	\$450,622.89	\$37,414.11	\$34,845.13	\$310,710.99	\$34,845.13	\$34,845.13	\$307,453.69	\$34,845.13	\$35,045.27	\$1,600,422.64	\$0.00
81-06-01 FOFVR 2022	\$0.00	\$0.00	\$0.00	\$0.00	\$0.00	\$0.00	\$0.00	\$0.00	\$0.00	\$0.00	\$0.00	\$0.00	\$0.00	\$0.00	\$0.00
81-06-02 INTERESES FOFVR	\$2.34	\$0.00	\$0.00	\$2.34	\$0.00	\$0.00	\$0.00	\$0.00	\$0.00	\$0.00	\$0.00	\$0.00	\$0.00	\$2.34	\$0.00
81-06-03 FOFVR- REMANENTE 2018	\$0.00	\$0.00	\$0.00	\$0.00	\$0.00	\$0.00	\$0.00	\$0.00	\$0.00	\$0.00	\$0.00	\$0.00	\$0.00	\$0.00	\$0.00
81-06-04 FEIEF-2020	\$0.00	\$0.00	\$0.00	\$0.00	\$0.00	\$0.00	\$0.00	\$0.00	\$0.00	\$0.00	\$0.00	\$0.00	\$0.00	\$0.00	\$0.00
81-06-05 FOFVR-REMANENTE 2019	\$0.00	\$0.00	\$0.00	\$0.00	\$0.00	\$0.00	\$0.00	\$0.00	\$0.00	\$0.00	\$0.00	\$0.00	\$0.00	\$0.00	\$0.00
81-06-06 FOFVR-REMANENTE 2020	\$0.00	\$0.00	\$0.00	\$0.00	\$0.00	\$0.00	\$0.00	\$0.00	\$0.00	\$0.00	\$0.00	\$0.00	\$0.00	\$0.00	\$0.00
81-06-07 FOFVR 2023- REMANENTE 2023	\$0.00	\$0.00	\$0.00	\$0.00	\$0.00	\$0.00	\$0.00	\$0.00	\$0.00	\$0.00	\$0.00	\$0.00	\$0.00	\$0.00	\$0.00
81-06-08 FOFVR 2024	\$61.18	\$0.00	\$0.00	\$61.18	\$0.00	\$0.00	\$0.00	\$0.00	\$0.00	\$0.00	\$0.00	\$0.00	\$0.00	\$61.18	\$0.00
81-06-09 FOFVR 2025	\$1,600,158.96	\$250,041.39	\$34,845.13	\$34,845.13	\$450,622.89	\$37,414.11	\$34,845.13	\$310,710.99	\$34,845.13	\$34,845.13	\$307,453.69	\$34,845.13	\$34,845.13	\$1,600,158.96	\$0.00
81-06-10 RENDIMIENTOS DEPOSITADOS	\$200.14	\$0.00	\$0.00	\$0.00	\$0.00	\$0.00	\$0.00	\$0.00	\$0.00	\$0.00	\$0.00	\$0.00	\$200.14	\$200.14	\$0.00
81-07 (IVFGYD) Fondo de Incentivos a la	\$806,707.09	\$66,747.78	\$72,651.55	\$62,631.24	\$61,438.32	\$60,273.01	\$70,153.94	\$69,426.31	\$64,260.19	\$69,744.36	\$65,336.81	\$68,762.36	\$75,281.22	\$806,707.09	\$0.00
81-07-01 IVFGYD 2022	\$0.00	\$0.00	\$0.00	\$0.00	\$0.00	\$0.00	\$0.00	\$0.00	\$0.00	\$0.00	\$0.00	\$0.00	\$0.00	\$0.00	\$0.00
81-07-02 INTERESES IVFGYD	\$76.51	\$0.00	\$0.00	\$76.51	\$0.00	\$0.00	\$0.00	\$0.00	\$0.00	\$0.00	\$0.00	\$0.00	\$0.00	\$76.51	\$0.00
81-07-03 IVF-GAS- REMANENTE 2018	\$0.00	\$0.00	\$0.00	\$0.00	\$0.00	\$0.00	\$0.00	\$0.00	\$0.00	\$0.00	\$0.00	\$0.00	\$0.00	\$0.00	\$0.00
81-07-04 IVF-GAS- REMANENTE 2019	\$0.00	\$0.00	\$0.00	\$0.00	\$0.00	\$0.00	\$0.00	\$0.00	\$0.00	\$0.00	\$0.00	\$0.00	\$0.00	\$0.00	\$0.00
81-07-05 IVF-GAS- REMANENTE 2020	\$0.00	\$0.00	\$0.00	\$0.00	\$0.00	\$0.00	\$0.00	\$0.00	\$0.00	\$0.00	\$0.00	\$0.00	\$0.00	\$0.00	\$0.00
81-07-06 IVFGYD- REMANENTE 2023	\$0.00	\$0.00	\$0.00	\$0.00	\$0.00	\$0.00	\$0.00	\$0.00	\$0.00	\$0.00	\$0.00	\$0.00	\$0.00	\$0.00	\$0.00
81-07-07 IVFGYD 2024	\$0.00	\$0.00	\$0.00	\$0.00	\$0.00	\$0.00	\$0.00	\$0.00	\$0.00	\$0.00	\$0.00	\$0.00	\$0.00	\$0.00	\$0.00
81-07-08 IEPS GAS 2025	\$805,921.06	\$66,747.78	\$72,651.55	\$62,654.73	\$61,438.32	\$60,273.01	\$70,153.94	\$69,426.31	\$64,260.19	\$69,744.36	\$65,336.81	\$68,762.36	\$74,571.70	\$805,921.06	\$0.00
81-07-09 RENDIMIENTOS DEPOSITADOS	\$709.52	\$0.00	\$0.00	\$0.00	\$0.00	\$0.00	\$0.00	\$0.00	\$0.00	\$0.00	\$0.00	\$0.00	\$709.52	\$709.52	\$0.00
81-08 (FOCOM) Fondo de Compensación	\$781,864.22	\$66,747.78	\$66,201.42	\$60,303.21	\$56,395.34	\$50,271.92	\$70,113.95	\$67,527.35	\$66,071.27	\$69,184.15	\$64,731.56	\$67,074.94	\$73,048.42	\$781,864.22	\$0.00



**Municipio de Huautla
HIDALGO**
Estado Analítico Mensual de Ingresos
Al 31/dic./2025



Ulr: Supervisor
Rep: rptAnaliticoPresupuestoingresos

Fecha: 21/abr./2026
hora de Impresión: 11:31 a. m.

Rubro de Ingreso	Presupuesto Vigente	Ene	Feb	Mar	Abr	May	Jun	Jul	Ago	Sep	Oct	Nov	Dic	Total (Vigente - Total)	Diferencia (Vigente - Total)
81-08-01	FOCOM 2022	\$0.00	\$0.00	\$0.00	\$0.00	\$0.00	\$0.00	\$0.00	\$0.00	\$0.00	\$0.00	\$0.00	\$0.00	\$0.00	\$0.00
81-08-02	INTERESES FOCOM	\$0.00	\$0.00	\$23.68	\$0.00	\$0.00	\$0.00	\$0.00	\$0.00	\$0.00	\$0.00	\$0.00	\$0.00	\$23.68	\$0.00
81-08-03	FOCOM - REMANENTE 2018	\$0.00	\$0.00	\$0.00	\$0.00	\$0.00	\$0.00	\$0.00	\$0.00	\$0.00	\$0.00	\$0.00	\$0.00	\$0.00	\$0.00
81-08-04	FOCOM - REMANENTE 2019	\$0.00	\$0.00	\$0.00	\$0.00	\$0.00	\$0.00	\$0.00	\$0.00	\$0.00	\$0.00	\$0.00	\$0.00	\$0.00	\$0.00
81-08-05	FOCOM - REMANENTE 2021	\$0.00	\$0.00	\$0.00	\$0.00	\$0.00	\$0.00	\$0.00	\$0.00	\$0.00	\$0.00	\$0.00	\$0.00	\$0.00	\$0.00
81-08-06	FOCOM- REMANENTE 2023	\$0.00	\$0.00	\$0.00	\$0.00	\$0.00	\$0.00	\$0.00	\$0.00	\$0.00	\$0.00	\$0.00	\$0.00	\$0.00	\$0.00
81-08-07	FOCOM 2024	\$0.00	\$0.00	\$0.00	\$0.00	\$0.00	\$0.00	\$0.00	\$0.00	\$0.00	\$0.00	\$0.00	\$0.00	\$0.00	\$0.00
81-08-08	FOCOM 2025	\$61,950.69	\$65,201.42	\$60,279.53	\$86,395.34	\$60,271.92	\$70,113.95	\$67,527.35	\$66,071.27	\$69,164.15	\$64,721.56	\$67,074.94	\$72,376.88	\$781,169.00	\$0.00
81-08-09	RENDIMIENTOS DEPOSITADOS (CISAN) Compensación del Impuesto	\$871.54	\$0.00	\$0.00	\$0.00	\$0.00	\$0.00	\$0.00	\$0.00	\$0.00	\$0.00	\$0.00	\$671.54	\$671.54	\$0.00
81-09-01	INTERESES CISAN	\$0.00	\$0.00	\$0.00	\$0.00	\$0.00	\$0.00	\$0.00	\$0.00	\$0.00	\$0.00	\$0.00	\$0.00	\$0.00	\$0.00
81-10	(FEY/MPH) Fondo de Productores	\$2,146,993.13	\$172,512.58	\$178,629.24	\$178,639.49	\$178,418.93	\$181,266.50	\$180,880.37	\$180,882.11	\$179,025.87	\$181,204.38	\$181,022.55	\$183,054.07	\$2,146,993.13	\$0.00
81-10-01	HIDROCARBUROS 2022	\$0.00	\$0.00	\$0.00	\$0.00	\$0.00	\$0.00	\$0.00	\$0.00	\$0.00	\$0.00	\$0.00	\$0.00	\$0.00	\$0.00
81-10-02	INTERESES DE LOS HIDROCARB	\$228.85	\$0.00	\$0.00	\$0.00	\$0.00	\$0.00	\$0.00	\$0.00	\$0.00	\$0.00	\$0.00	\$0.00	\$228.85	\$0.00
81-10-03	HIDROCARBUROS - REMANENTE	\$0.00	\$0.00	\$0.00	\$0.00	\$0.00	\$0.00	\$0.00	\$0.00	\$0.00	\$0.00	\$0.00	\$0.00	\$0.00	\$0.00
81-10-04	HIDROCARBUROS- REMANENTE	\$0.00	\$0.00	\$0.00	\$0.00	\$0.00	\$0.00	\$0.00	\$0.00	\$0.00	\$0.00	\$0.00	\$0.00	\$0.00	\$0.00
81-10-05	HIDROCARBUROS- REMANENTE	\$0.00	\$0.00	\$0.00	\$0.00	\$0.00	\$0.00	\$0.00	\$0.00	\$0.00	\$0.00	\$0.00	\$0.00	\$0.00	\$0.00
81-10-06	HIDROCARBUROS- REMANENTE	\$0.00	\$0.00	\$0.00	\$0.00	\$0.00	\$0.00	\$0.00	\$0.00	\$0.00	\$0.00	\$0.00	\$0.00	\$0.00	\$0.00
81-10-07	HIDROCARBUROS- REMANENTE	\$0.00	\$0.00	\$0.00	\$0.00	\$0.00	\$0.00	\$0.00	\$0.00	\$0.00	\$0.00	\$0.00	\$0.00	\$0.00	\$0.00
81-10-08	HIDROCARBUROS 2024	\$170,462.96	\$170,462.96	\$0.00	\$0.00	\$0.00	\$0.00	\$0.00	\$0.00	\$0.00	\$0.00	\$0.00	\$0.00	\$170,462.96	\$0.00
81-10-09	HIDROCARBUROS 2025	\$1,971,883.09	\$172,481.30	\$178,312.13	\$178,541.46	\$179,287.01	\$181,082.57	\$180,653.02	\$180,615.37	\$178,727.73	\$180,845.22	\$180,639.29	\$180,697.99	\$1,971,883.09	\$0.00
81-10-10	RENDIMIENTOS HIDROCARBURC	\$2,465.75	\$31.28	\$88.26	\$98.03	\$131.92	\$173.93	\$227.35	\$286.74	\$298.14	\$359.16	\$383.26	\$403.80	\$2,465.75	\$0.00
81-10-11	RENDIMIENTOS DEPOSITADOS (ISR) Fondo de Impuesto Sobre la F	\$1,952.48	\$0.00	\$0.00	\$0.00	\$0.00	\$0.00	\$0.00	\$0.00	\$0.00	\$0.00	\$0.00	\$0.00	\$1,952.48	\$0.00
81-11	ISR 2022	\$3,143,416.54	\$686,474.64	\$3,239.52	\$272,046.34	\$12,004.06	\$536,990.21	\$275,370.90	\$18,612.61	\$207,972.54	\$535,360.13	\$14,859.68	\$12,004.89	\$3,143,416.54	\$0.00
81-11-01	INTERESES ISR	\$0.00	\$0.00	\$0.00	\$0.00	\$0.00	\$0.00	\$0.00	\$0.00	\$0.00	\$0.00	\$0.00	\$0.00	\$0.00	\$0.00
81-11-02	ISR RECUP - REMANENTE 2018	\$1.64	\$0.00	\$0.00	\$0.00	\$0.00	\$0.00	\$0.00	\$0.00	\$0.00	\$0.00	\$0.00	\$0.00	\$1.64	\$0.00
81-11-03	ISR RECUP - REMANENTE 2019	\$0.00	\$0.00	\$0.00	\$0.00	\$0.00	\$0.00	\$0.00	\$0.00	\$0.00	\$0.00	\$0.00	\$0.00	\$0.00	\$0.00
81-11-04	ISR RECUP - REMANENTE 2020	\$0.00	\$0.00	\$0.00	\$0.00	\$0.00	\$0.00	\$0.00	\$0.00	\$0.00	\$0.00	\$0.00	\$0.00	\$0.00	\$0.00
81-11-05	ISR - REMANENTE 2022	\$0.00	\$0.00	\$0.00	\$0.00	\$0.00	\$0.00	\$0.00	\$0.00	\$0.00	\$0.00	\$0.00	\$0.00	\$0.00	\$0.00
81-11-06	ISR ENAJENACION 2023	\$0.00	\$0.00	\$0.00	\$0.00	\$0.00	\$0.00	\$0.00	\$0.00	\$0.00	\$0.00	\$0.00	\$0.00	\$0.00	\$0.00
81-11-07	ISR - REMANENTE 2023	\$0.00	\$0.00	\$0.00	\$0.00	\$0.00	\$0.00	\$0.00	\$0.00	\$0.00	\$0.00	\$0.00	\$0.00	\$0.00	\$0.00
81-11-08	ISR EBI - REMANENTE 2023	\$0.00	\$0.00	\$0.00	\$0.00	\$0.00	\$0.00	\$0.00	\$0.00	\$0.00	\$0.00	\$0.00	\$0.00	\$0.00	\$0.00
81-11-09	ISR 2024	\$24.72	\$0.00	\$0.00	\$0.00	\$0.00	\$0.00	\$0.00	\$0.00	\$0.00	\$0.00	\$0.00	\$0.00	\$24.72	\$0.00
81-11-10	ISR EBI 2024	\$0.00	\$0.00	\$0.00	\$0.00	\$0.00	\$0.00	\$0.00	\$0.00	\$0.00	\$0.00	\$0.00	\$0.00	\$0.00	\$0.00
81-11-11	ISR 2025	\$3,025,109.00	\$681,346.00	\$565,728.00	\$287,146.00	\$0.00	\$529,614.00	\$268,030.00	\$0.00	\$184,217.00	\$535,020.00	\$0.00	\$0.00	\$3,025,109.00	\$0.00



**Municipio de Huautla
HIDALGO**
Estado Analítico Mensual de Ingresos
Al 31/dic./2025

Fecha y hora de Impresión: 21/abr./2026 11:31 a. m.



Uer: Supervisor
Rep: rptAvaliadorPresupuestoingresos

Rubro de Ingreso	Presupuesto Vigente	Ene												Total (Vigente - Total)	Diferencia (Vigente - Total)
		Feb	Mar	Abr	May	Jun	Jul	Ago	Sep	Oct	Nov	Dic			
81-11-12	\$118,221.75	\$5,128.64	\$2,751.38	\$4,900.34	\$12,004.06	\$7,376.21	\$7,340.90	\$18,612.61	\$23,755.54	\$6,332.13	\$14,859.68	\$11,945.46	\$119,221.75	\$0.00	
81-11-13	\$59.43	\$0.00	\$0.00	\$0.00	\$0.00	\$0.00	\$0.00	\$0.00	\$0.00	\$0.00	\$0.00	\$59.43	\$59.43	\$0.00	
81-12	\$0.00	\$0.00	\$0.00	\$0.00	\$0.00	\$0.00	\$0.00	\$0.00	\$0.00	\$0.00	\$0.00	\$0.00	\$0.00	\$0.00	
81-17	\$0.00	\$0.00	\$0.00	\$0.00	\$0.00	\$0.00	\$0.00	\$0.00	\$0.00	\$0.00	\$0.00	\$0.00	\$0.00	\$0.00	
81-18	\$0.00	\$0.00	\$0.00	\$0.00	\$0.00	\$0.00	\$0.00	\$0.00	\$0.00	\$0.00	\$0.00	\$0.00	\$0.00	\$0.00	
81-18-01	\$0.00	\$0.00	\$0.00	\$0.00	\$0.00	\$0.00	\$0.00	\$0.00	\$0.00	\$0.00	\$0.00	\$0.00	\$0.00	\$0.00	
81-18-02	\$0.00	\$0.00	\$0.00	\$0.00	\$0.00	\$0.00	\$0.00	\$0.00	\$0.00	\$0.00	\$0.00	\$0.00	\$0.00	\$0.00	
81-18-03	\$0.00	\$0.00	\$0.00	\$0.00	\$0.00	\$0.00	\$0.00	\$0.00	\$0.00	\$0.00	\$0.00	\$0.00	\$0.00	\$0.00	
81-18-04	\$0.00	\$0.00	\$0.00	\$0.00	\$0.00	\$0.00	\$0.00	\$0.00	\$0.00	\$0.00	\$0.00	\$0.00	\$0.00	\$0.00	
81-18-05	\$0.00	\$0.00	\$0.00	\$0.00	\$0.00	\$0.00	\$0.00	\$0.00	\$0.00	\$0.00	\$0.00	\$0.00	\$0.00	\$0.00	
81-19	\$797,556.00	\$0.00	\$0.00	\$202,685.00	\$99,049.00	\$99,815.00	\$99,019.00	\$98,565.00	\$101,086.00	\$0.00	\$97,337.00	\$0.00	\$797,556.00	\$0.00	
81-19-01	\$797,556.00	\$0.00	\$0.00	\$202,685.00	\$99,049.00	\$99,815.00	\$99,019.00	\$98,565.00	\$101,086.00	\$0.00	\$97,337.00	\$0.00	\$797,556.00	\$0.00	
81-81	\$0.00	\$0.00	\$0.00	\$0.00	\$0.00	\$0.00	\$0.00	\$0.00	\$0.00	\$0.00	\$0.00	\$0.00	\$0.00	\$0.00	
81-82	\$0.00	\$0.00	\$0.00	\$0.00	\$0.00	\$0.00	\$0.00	\$0.00	\$0.00	\$0.00	\$0.00	\$0.00	\$0.00	\$0.00	
81-82-01	\$0.00	\$0.00	\$0.00	\$0.00	\$0.00	\$0.00	\$0.00	\$0.00	\$0.00	\$0.00	\$0.00	\$0.00	\$0.00	\$0.00	
81-82-02	\$0.00	\$0.00	\$0.00	\$0.00	\$0.00	\$0.00	\$0.00	\$0.00	\$0.00	\$0.00	\$0.00	\$0.00	\$0.00	\$0.00	
81-82-03	\$0.00	\$0.00	\$0.00	\$0.00	\$0.00	\$0.00	\$0.00	\$0.00	\$0.00	\$0.00	\$0.00	\$0.00	\$0.00	\$0.00	
81-83	\$0.00	\$0.00	\$0.00	\$0.00	\$0.00	\$0.00	\$0.00	\$0.00	\$0.00	\$0.00	\$0.00	\$0.00	\$0.00	\$0.00	
81-84	\$0.00	\$0.00	\$0.00	\$0.00	\$0.00	\$0.00	\$0.00	\$0.00	\$0.00	\$0.00	\$0.00	\$0.00	\$0.00	\$0.00	
81-84-01	\$0.00	\$0.00	\$0.00	\$0.00	\$0.00	\$0.00	\$0.00	\$0.00	\$0.00	\$0.00	\$0.00	\$0.00	\$0.00	\$0.00	
81-84-02	\$0.00	\$0.00	\$0.00	\$0.00	\$0.00	\$0.00	\$0.00	\$0.00	\$0.00	\$0.00	\$0.00	\$0.00	\$0.00	\$0.00	
81-84-03	\$0.00	\$0.00	\$0.00	\$0.00	\$0.00	\$0.00	\$0.00	\$0.00	\$0.00	\$0.00	\$0.00	\$0.00	\$0.00	\$0.00	
81-84-04	\$0.00	\$0.00	\$0.00	\$0.00	\$0.00	\$0.00	\$0.00	\$0.00	\$0.00	\$0.00	\$0.00	\$0.00	\$0.00	\$0.00	
81-85	\$0.00	\$0.00	\$0.00	\$0.00	\$0.00	\$0.00	\$0.00	\$0.00	\$0.00	\$0.00	\$0.00	\$0.00	\$0.00	\$0.00	
81-86	\$0.00	\$0.00	\$0.00	\$0.00	\$0.00	\$0.00	\$0.00	\$0.00	\$0.00	\$0.00	\$0.00	\$0.00	\$0.00	\$0.00	
81-87	\$0.00	\$0.00	\$0.00	\$0.00	\$0.00	\$0.00	\$0.00	\$0.00	\$0.00	\$0.00	\$0.00	\$0.00	\$0.00	\$0.00	
81-88	\$0.00	\$0.00	\$0.00	\$0.00	\$0.00	\$0.00	\$0.00	\$0.00	\$0.00	\$0.00	\$0.00	\$0.00	\$0.00	\$0.00	
81-89	\$0.00	\$0.00	\$0.00	\$0.00	\$0.00	\$0.00	\$0.00	\$0.00	\$0.00	\$0.00	\$0.00	\$0.00	\$0.00	\$0.00	
81-89-01	\$0.00	\$0.00	\$0.00	\$0.00	\$0.00	\$0.00	\$0.00	\$0.00	\$0.00	\$0.00	\$0.00	\$0.00	\$0.00	\$0.00	
81-90	\$279.89	\$279.89	\$0.00	\$0.00	\$0.00	\$0.00	\$0.00	\$0.00	\$0.00	\$0.00	\$0.00	\$0.00	\$279.89	\$0.00	
82	\$90,988,109.94	\$1,728,017.82	\$16,015,513.13	\$8,703,702.06	\$8,728,927.25	\$8,722,281.40	\$8,713,083.53	\$8,699,802.34	\$8,711,377.19	\$8,695,957.39	\$1,805,456.90	\$1,781,621.29	\$90,988,109.94	\$0.00	
82-01	\$70,265,867.64	\$5,146.10	\$14,291,548.13	\$6,956,694.75	\$7,000,515.57	\$6,993,674.89	\$6,982,536.15	\$6,969,975.36	\$6,983,580.27	\$6,969,811.49	\$78,078.46	\$55,887.14	\$70,265,867.64	\$0.00	
82-01-01	\$0.00	\$0.00	\$0.00	\$0.00	\$0.00	\$0.00	\$0.00	\$0.00	\$0.00	\$0.00	\$0.00	\$0.00	\$0.00	\$0.00	
82-01-01-	\$0.00	\$0.00	\$0.00	\$0.00	\$0.00	\$0.00	\$0.00	\$0.00	\$0.00	\$0.00	\$0.00	\$0.00	\$0.00	\$0.00	
82-01-01-	\$0.00	\$0.00	\$0.00	\$0.00	\$0.00	\$0.00	\$0.00	\$0.00	\$0.00	\$0.00	\$0.00	\$0.00	\$0.00	\$0.00	





Utr: Supervisor
Rep: rpt/Analitico/Presupuesto/Ingresos

**Municipio de Huautla
HIDALGO**
Estado Analitico Mensual de Ingresos
Al 31/dic./2025

Fecha y hora de Impresión
21/abr./2026
11:31 a. m.

Rubro de Ingreso	Presupuesto Vigente	Ene	Feb	Mar	Abr	May	Jun	Jul	Ago	Sep	Oct	Nov	Dic	Total	Diferencia (Vigente - Total)
82-01-02	Intereses de Inversiones	\$0.00	\$0.00	\$0.00	\$0.00	\$0.00	\$0.00	\$0.00	\$0.00	\$0.00	\$0.00	\$0.00	\$0.00	\$0.00	\$0.00
82-01-03	INTERESES FAISM	\$23.65	\$0.00	\$0.00	\$0.00	\$0.00	\$0.00	\$0.00	\$0.00	\$0.00	\$0.00	\$0.00	\$0.00	\$23.65	\$0.00
82-01-04	FAISM - REMANENTE 2018	\$0.00	\$0.00	\$0.00	\$0.00	\$0.00	\$0.00	\$0.00	\$0.00	\$0.00	\$0.00	\$0.00	\$0.00	\$0.00	\$0.00
82-01-05	FAISM- REMANENTE 2019	\$0.00	\$0.00	\$0.00	\$0.00	\$0.00	\$0.00	\$0.00	\$0.00	\$0.00	\$0.00	\$0.00	\$0.00	\$0.00	\$0.00
82-01-06	FAISM-REMANENTE 2020	\$3,420.65	\$0.00	\$0.00	\$0.00	\$0.00	\$0.00	\$0.00	\$0.00	\$0.00	\$0.00	\$0.00	\$0.00	\$3,420.65	\$0.00
82-01-07	FAISM-REMANENTE 2021	\$0.00	\$0.00	\$0.00	\$0.00	\$0.00	\$0.00	\$0.00	\$0.00	\$0.00	\$0.00	\$0.00	\$0.00	\$0.00	\$0.00
82-01-08	FAISM-REMANENTE 2021 INTERE	\$0.00	\$0.00	\$0.00	\$0.00	\$0.00	\$0.00	\$0.00	\$0.00	\$0.00	\$0.00	\$0.00	\$0.00	\$0.00	\$0.00
82-01-09	FAISM- REMANENTE 2023	\$0.00	\$0.00	\$0.00	\$0.00	\$0.00	\$0.00	\$0.00	\$0.00	\$0.00	\$0.00	\$0.00	\$0.00	\$0.00	\$0.00
82-01-09-	FAISM- REMANENTE 2023	\$0.00	\$0.00	\$0.00	\$0.00	\$0.00	\$0.00	\$0.00	\$0.00	\$0.00	\$0.00	\$0.00	\$0.00	\$0.00	\$0.00
82-01-09-	INTERESES FAISM- REMANENT	\$0.00	\$0.00	\$0.00	\$0.00	\$0.00	\$0.00	\$0.00	\$0.00	\$0.00	\$0.00	\$0.00	\$0.00	\$0.00	\$0.00
82-01-10	FAISM 2024	\$2,701.80	\$1,721.17	\$999.12	\$3.25	\$0.00	\$0.00	\$0.00	\$0.00	\$0.00	\$0.00	\$0.00	\$0.00	\$5,425.34	\$0.00
82-01-10-	FAISM 2024	\$0.00	\$0.00	\$0.00	\$0.00	\$0.00	\$0.00	\$0.00	\$0.00	\$0.00	\$0.00	\$0.00	\$0.00	\$0.00	\$0.00
82-01-10-	INTERESES FAISM 2024	\$2,701.80	\$1,721.17	\$999.12	\$3.25	\$0.00	\$0.00	\$0.00	\$0.00	\$0.00	\$0.00	\$0.00	\$0.00	\$5,425.34	\$0.00
82-01-11	FAISM 2025	\$69,444,891.00	\$0.00	\$14,270,441.00	\$6,896,806.00	\$6,896,806.00	\$6,896,806.51	\$6,896,806.00	\$6,896,806.00	\$6,896,806.00	\$6,896,808.00	\$0.00	\$0.00	\$69,444,891.00	\$0.00
82-01-12	RENDIMIENTOS FAISM 2025	\$791,433.09	\$0.00	\$19,385.93	\$568,879.63	\$103,709.57	\$85,730.15	\$73,169.36	\$0.00	\$66,144.65	\$72,959.20	\$78,078.46	\$55,887.14	\$791,433.09	\$0.00
82-01-13	RENDIMIENTOS FINANCIEROS D	\$20,673.91	\$0.00	\$0.00	\$0.00	\$0.00	\$0.00	\$0.00	\$0.00	\$20,629.62	\$44.29	\$0.00	\$0.00	\$20,673.91	\$0.00
82-02	(FORTAMUN) Fondo de Aportacion	\$20,722,242.30	\$1,721,871.72	\$1,725,685.01	\$1,726,272.70	\$1,728,411.68	\$1,728,606.51	\$1,730,547.38	\$1,729,826.98	\$1,727,796.92	\$1,726,145.90	\$1,727,378.44	\$1,725,734.15	\$20,722,242.30	\$0.00
82-02-01	FORTAMUN-DF 2022	\$0.00	\$0.00	\$0.00	\$0.00	\$0.00	\$0.00	\$0.00	\$0.00	\$0.00	\$0.00	\$0.00	\$0.00	\$0.00	\$0.00
82-02-02	INTERESES FORTAMUN	\$113.80	\$112.64	\$0.00	\$0.00	\$0.00	\$0.00	\$0.00	\$0.00	\$0.00	\$0.00	\$0.00	\$0.00	\$113.80	\$0.00
82-02-03	FORTAMUN - REMANENTE 2018	\$0.00	\$0.00	\$0.00	\$0.00	\$0.00	\$0.00	\$0.00	\$0.00	\$0.00	\$0.00	\$0.00	\$0.00	\$0.00	\$0.00
82-02-04	FORTAMUN- REMANENTE 2019	\$0.00	\$0.00	\$0.00	\$0.00	\$0.00	\$0.00	\$0.00	\$0.00	\$0.00	\$0.00	\$0.00	\$0.00	\$0.00	\$0.00
82-02-05	FORTAMUN- REMANENTE 2020	\$0.00	\$0.00	\$0.00	\$0.00	\$0.00	\$0.00	\$0.00	\$0.00	\$0.00	\$0.00	\$0.00	\$0.00	\$0.00	\$0.00
82-02-06	FORTAMUN-REMANENTE 2021	\$0.10	\$0.10	\$0.00	\$0.00	\$0.00	\$0.00	\$0.00	\$0.00	\$0.00	\$0.00	\$0.00	\$0.00	\$0.10	\$0.00
82-02-07	FORTAMUN- REMANENTE 2023	\$0.00	\$0.00	\$0.00	\$0.00	\$0.00	\$0.00	\$0.00	\$0.00	\$0.00	\$0.00	\$0.00	\$0.00	\$0.00	\$0.00
82-02-08	FORTAMUN-DF 2024	\$0.00	\$0.00	\$0.00	\$0.00	\$0.00	\$0.00	\$0.00	\$0.00	\$0.00	\$0.00	\$0.00	\$0.00	\$0.00	\$0.00
82-02-09	FORTAMUN 2025	\$20,659,272.00	\$1,721,606.00	\$1,721,606.00	\$1,721,606.00	\$1,721,606.00	\$1,721,606.00	\$1,721,606.00	\$1,721,606.00	\$1,721,606.00	\$1,721,606.00	\$1,721,606.00	\$1,721,606.00	\$20,659,272.00	\$0.00
82-02-10	RENDIMIENTO FORTAMUN 2025	\$62,866.40	\$153.08	\$4,079.01	\$4,666.70	\$6,805.66	\$7,000.51	\$6,941.38	\$8,220.98	\$6,190.92	\$4,539.90	\$5,772.44	\$4,128.15	\$62,866.40	\$0.00
82-03	RECFS EXTRAORDINARIOS	\$0.00	\$0.00	\$0.00	\$0.00	\$0.00	\$0.00	\$0.00	\$0.00	\$0.00	\$0.00	\$0.00	\$0.00	\$0.00	\$0.00
82-03-01	Recfs Extraordinario	\$0.00	\$0.00	\$0.00	\$0.00	\$0.00	\$0.00	\$0.00	\$0.00	\$0.00	\$0.00	\$0.00	\$0.00	\$0.00	\$0.00
82-82	ISR Ingresos de Impuestos	\$0.00	\$0.00	\$0.00	\$0.00	\$0.00	\$0.00	\$0.00	\$0.00	\$0.00	\$0.00	\$0.00	\$0.00	\$0.00	\$0.00
82-83	PDZP	\$0.00	\$0.00	\$0.00	\$0.00	\$0.00	\$0.00	\$0.00	\$0.00	\$0.00	\$0.00	\$0.00	\$0.00	\$0.00	\$0.00
82-84	3 x 1 Migrante	\$0.00	\$0.00	\$0.00	\$0.00	\$0.00	\$0.00	\$0.00	\$0.00	\$0.00	\$0.00	\$0.00	\$0.00	\$0.00	\$0.00
82-85	(PET) Programa de Empleo Tempor	\$0.00	\$0.00	\$0.00	\$0.00	\$0.00	\$0.00	\$0.00	\$0.00	\$0.00	\$0.00	\$0.00	\$0.00	\$0.00	\$0.00
82-85-01	(PET) Programa de Empleo Tempo	\$0.00	\$0.00	\$0.00	\$0.00	\$0.00	\$0.00	\$0.00	\$0.00	\$0.00	\$0.00	\$0.00	\$0.00	\$0.00	\$0.00
82-85-02	Intereses PET	\$0.00	\$0.00	\$0.00	\$0.00	\$0.00	\$0.00	\$0.00	\$0.00	\$0.00	\$0.00	\$0.00	\$0.00	\$0.00	\$0.00





**Municipio de Huautla
HIDALGO**
Estado Analítico Mensual de Ingresos
Al 31/dic./2025

Fecha y hora de Impresión | 21/abr/2026 11:31 a. m.

Uer: Supervisor
Rep: rptAnaliticoPresupuestoIngresos

	Rubro de Ingreso	Presupuesto Vigente	Ene	Feb	Abr	May	Jun	Jul	Ago	Sep	Oct	Nov	Dic	Total (Vigente - Total)	Diferencia (Vigente - Total)
82-85-03	PET - REMANENTE 2018	\$0.00	\$0.00	\$0.00	\$0.00	\$0.00	\$0.00	\$0.00	\$0.00	\$0.00	\$0.00	\$0.00	\$0.00	\$0.00	\$0.00
82-86	PROSSAPYS	\$0.00	\$0.00	\$0.00	\$0.00	\$0.00	\$0.00	\$0.00	\$0.00	\$0.00	\$0.00	\$0.00	\$0.00	\$0.00	\$0.00
82-87	RAMO 20	\$0.00	\$0.00	\$0.00	\$0.00	\$0.00	\$0.00	\$0.00	\$0.00	\$0.00	\$0.00	\$0.00	\$0.00	\$0.00	\$0.00
82-88	Fondo para el fortalecimiento de la	\$0.00	\$0.00	\$0.00	\$0.00	\$0.00	\$0.00	\$0.00	\$0.00	\$0.00	\$0.00	\$0.00	\$0.00	\$0.00	\$0.00
82-90	FAISM	\$0.00	\$0.00	\$0.00	\$0.00	\$0.00	\$0.00	\$0.00	\$0.00	\$0.00	\$0.00	\$0.00	\$0.00	\$0.00	\$0.00
83	Convenios	\$0.00	\$0.00	\$0.00	\$0.00	\$0.00	\$0.00	\$0.00	\$0.00	\$0.00	\$0.00	\$0.00	\$0.00	\$0.00	\$0.00
83-01	Prosgua	\$0.00	\$0.00	\$0.00	\$0.00	\$0.00	\$0.00	\$0.00	\$0.00	\$0.00	\$0.00	\$0.00	\$0.00	\$0.00	\$0.00
83-02	FPIEM	\$0.00	\$0.00	\$0.00	\$0.00	\$0.00	\$0.00	\$0.00	\$0.00	\$0.00	\$0.00	\$0.00	\$0.00	\$0.00	\$0.00
83-03	3X1	\$0.00	\$0.00	\$0.00	\$0.00	\$0.00	\$0.00	\$0.00	\$0.00	\$0.00	\$0.00	\$0.00	\$0.00	\$0.00	\$0.00
83-04	APDER Proyecto de Desarrollo Reg	\$0.00	\$0.00	\$0.00	\$0.00	\$0.00	\$0.00	\$0.00	\$0.00	\$0.00	\$0.00	\$0.00	\$0.00	\$0.00	\$0.00
83-05	Prosgua Municipal	\$0.00	\$0.00	\$0.00	\$0.00	\$0.00	\$0.00	\$0.00	\$0.00	\$0.00	\$0.00	\$0.00	\$0.00	\$0.00	\$0.00
83-06	Prosgua Rural CEA	\$0.00	\$0.00	\$0.00	\$0.00	\$0.00	\$0.00	\$0.00	\$0.00	\$0.00	\$0.00	\$0.00	\$0.00	\$0.00	\$0.00
83-07	SECRETARIA DE DESARROLLO AC	\$0.00	\$0.00	\$0.00	\$0.00	\$0.00	\$0.00	\$0.00	\$0.00	\$0.00	\$0.00	\$0.00	\$0.00	\$0.00	\$0.00
83-08	(FAFEF) Fdo. Aportación para el Fo	\$0.00	\$0.00	\$0.00	\$0.00	\$0.00	\$0.00	\$0.00	\$0.00	\$0.00	\$0.00	\$0.00	\$0.00	\$0.00	\$0.00
83-08-01	(FAFEF) Fdo. Aportación para el Fc	\$0.00	\$0.00	\$0.00	\$0.00	\$0.00	\$0.00	\$0.00	\$0.00	\$0.00	\$0.00	\$0.00	\$0.00	\$0.00	\$0.00
83-08-02	INTERESES FAFEF	\$0.00	\$0.00	\$0.00	\$0.00	\$0.00	\$0.00	\$0.00	\$0.00	\$0.00	\$0.00	\$0.00	\$0.00	\$0.00	\$0.00
83-08-03	FAFEF - REMANENTE 2018	\$0.00	\$0.00	\$0.00	\$0.00	\$0.00	\$0.00	\$0.00	\$0.00	\$0.00	\$0.00	\$0.00	\$0.00	\$0.00	\$0.00
83-09	PROAGUA	\$0.00	\$0.00	\$0.00	\$0.00	\$0.00	\$0.00	\$0.00	\$0.00	\$0.00	\$0.00	\$0.00	\$0.00	\$0.00	\$0.00
83-09-01	PROAGUA 2023	\$0.00	\$0.00	\$0.00	\$0.00	\$0.00	\$0.00	\$0.00	\$0.00	\$0.00	\$0.00	\$0.00	\$0.00	\$0.00	\$0.00
83-09-02	Rendimientos Prosgua2021	\$0.00	\$0.00	\$0.00	\$0.00	\$0.00	\$0.00	\$0.00	\$0.00	\$0.00	\$0.00	\$0.00	\$0.00	\$0.00	\$0.00
83-09-03	REMANENTE-PROAGUA 2021	\$0.00	\$0.00	\$0.00	\$0.00	\$0.00	\$0.00	\$0.00	\$0.00	\$0.00	\$0.00	\$0.00	\$0.00	\$0.00	\$0.00
83-09-04	REMANENTE-PROAGUA 2022	\$0.00	\$0.00	\$0.00	\$0.00	\$0.00	\$0.00	\$0.00	\$0.00	\$0.00	\$0.00	\$0.00	\$0.00	\$0.00	\$0.00
83-09-05	PROAGUA 2024	\$0.00	\$0.00	\$0.00	\$0.00	\$0.00	\$0.00	\$0.00	\$0.00	\$0.00	\$0.00	\$0.00	\$0.00	\$0.00	\$0.00
84	Incentivos Derivados de la Colaboraci	\$77,026.51	\$59,573.40	\$57,110.71	\$44,599.95	\$50,876.82	\$44,976.96	\$43,595.13	\$45,875.65	\$45,474.70	\$41,384.20	\$43,911.92	\$49,116.45	\$577,026.51	\$0.00
84-02	(ISAN) Impuesto Sobre Automoviles	\$516,272.55	\$54,512.71	\$52,050.02	\$39,539.26	\$45,816.13	\$39,916.27	\$38,524.44	\$40,814.96	\$40,414.01	\$36,323.51	\$38,851.23	\$44,030.08	\$516,272.55	\$0.00
84-02-01	ISAN 2022	\$0.00	\$0.00	\$0.00	\$0.00	\$0.00	\$0.00	\$0.00	\$0.00	\$0.00	\$0.00	\$0.00	\$0.00	\$0.00	\$0.00
84-02-02	INTERESES ISAN	\$2.78	\$0.00	\$0.00	\$0.00	\$0.00	\$0.00	\$0.00	\$0.00	\$0.00	\$0.00	\$0.00	\$0.00	\$2.78	\$0.00
84-02-03	ISAN - REMANENTE 2018	\$0.00	\$0.00	\$0.00	\$0.00	\$0.00	\$0.00	\$0.00	\$0.00	\$0.00	\$0.00	\$0.00	\$0.00	\$0.00	\$0.00
84-02-04	ISAN - REMANENTE 2019	\$0.00	\$0.00	\$0.00	\$0.00	\$0.00	\$0.00	\$0.00	\$0.00	\$0.00	\$0.00	\$0.00	\$0.00	\$0.00	\$0.00
84-02-05	ISAN - REMANENTE 2020	\$0.00	\$0.00	\$0.00	\$0.00	\$0.00	\$0.00	\$0.00	\$0.00	\$0.00	\$0.00	\$0.00	\$0.00	\$0.00	\$0.00
84-02-06	ISAN - REMANENTE 2023	\$0.00	\$0.00	\$0.00	\$0.00	\$0.00	\$0.00	\$0.00	\$0.00	\$0.00	\$0.00	\$0.00	\$0.00	\$0.00	\$0.00
84-02-07	ISAN 2024	\$0.00	\$0.00	\$0.00	\$0.00	\$0.00	\$0.00	\$0.00	\$0.00	\$0.00	\$0.00	\$0.00	\$0.00	\$0.00	\$0.00
84-02-08	ISAN 2025	\$516,057.79	\$54,512.71	\$52,050.02	\$39,539.26	\$45,816.13	\$39,916.27	\$38,524.44	\$40,814.96	\$40,414.01	\$36,323.51	\$38,851.23	\$43,816.10	\$516,057.79	\$0.00
84-02-09	REDNDIMIENTO DEPOSITADO SI	\$211.98	\$0.00	\$0.00	\$0.00	\$0.00	\$0.00	\$0.00	\$0.00	\$0.00	\$0.00	\$0.00	\$211.98	\$211.98	\$0.00
84-03	(CISAN) Fondo de Compensación Ir	\$60,753.96	\$5,060.69	\$5,060.69	\$5,060.69	\$5,060.69	\$5,060.69	\$5,060.69	\$5,060.69	\$5,060.69	\$5,060.69	\$5,060.69	\$5,086.37	\$60,753.96	\$0.00



**Municipio de Huautla
HIDALGO**
Estado Analítico Mensual de Ingresos
Al 31/dic./2025

Fecha y hora de Impresión | 21/abr./2026 | 11:31 a. m.



Usu: Supervisor
Rep: rptAvallioorPresupuestoingresos

Rubro de Ingreso	Presupuesto Vigente	Ene	Feb	Mar	Abr	May	Jun	Jul	Ago	Sep	Oct	Nov	Dic	Total	Diferencia (Vigente - Total)
84-03-01	\$0.00	\$0.00	\$0.00	\$0.00	\$0.00	\$0.00	\$0.00	\$0.00	\$0.00	\$0.00	\$0.00	\$0.00	\$0.00	\$0.00	\$0.00
84-03-02	\$0.00	\$0.00	\$0.00	\$0.00	\$0.00	\$0.00	\$0.00	\$0.00	\$0.00	\$0.00	\$0.00	\$0.00	\$0.00	\$0.00	\$0.00
84-03-03	\$0.00	\$0.00	\$0.00	\$0.00	\$0.00	\$0.00	\$0.00	\$0.00	\$0.00	\$0.00	\$0.00	\$0.00	\$0.00	\$0.00	\$0.00
84-03-04	\$0.00	\$0.00	\$0.00	\$0.00	\$0.00	\$0.00	\$0.00	\$0.00	\$0.00	\$0.00	\$0.00	\$0.00	\$0.00	\$0.00	\$0.00
84-03-05	\$0.00	\$0.00	\$0.00	\$0.00	\$0.00	\$0.00	\$0.00	\$0.00	\$0.00	\$0.00	\$0.00	\$0.00	\$0.00	\$0.00	\$0.00
84-03-06	\$0.00	\$0.00	\$0.00	\$0.00	\$0.00	\$0.00	\$0.00	\$0.00	\$0.00	\$0.00	\$0.00	\$0.00	\$0.00	\$0.00	\$0.00
84-03-07	\$0.00	\$0.00	\$0.00	\$0.00	\$0.00	\$0.00	\$0.00	\$0.00	\$0.00	\$0.00	\$0.00	\$0.00	\$0.00	\$0.00	\$0.00
84-03-08	\$60,728.78	\$5,060.69	\$5,060.69	\$5,060.69	\$5,060.69	\$5,060.69	\$5,060.69	\$5,060.69	\$5,060.69	\$5,060.69	\$5,060.69	\$5,060.69	\$5,081.19	\$60,728.78	\$0.00
84-03-09	\$25.18	\$0.00	\$0.00	\$0.00	\$0.00	\$0.00	\$0.00	\$0.00	\$0.00	\$0.00	\$0.00	\$0.00	\$25.18	\$25.18	\$0.00
Total	\$166,257,437.84	\$9,637,857.07	\$7,615,693.22	\$14,579,213.28	\$16,072,941.24	\$14,689,186.92	\$12,549,483.98	\$16,985,503.46	\$14,010,860.05	\$13,768,268.59	\$14,113,056.02	\$7,002,291.57	\$11,304,426.49	\$166,257,237.84	\$200.00



ING. JORGE ALBERTO HERNANDEZ COMPIES
PRESIDENTE MUNICIPAL CONSTITUCIONAL



MTRA. YANETH YURIDIA ALVARADO MARTINEZ
SINDICO PROCURADOR



TSU. GILBERTO LARA VELAZCO
TESORERO MUNICIPAL

"Bajo protesta de decir verdad declaramos que las cifras contenidas en este estado financiero son veraces y contienen toda la informacion referente a la situacion y/o los resultados del Municipio de Huautla, afirmando ser legalmente responsables de la autenticidad y veracidad de las mismas, asimismo, asumimos la responsabilidad derivada de cualquier declaracion en falso sobre las mismas"



**Municipio de Huautla
HIDALGO**
Estado Analítico de Ingresos Presupuestales
Al 31/dic./2025

Fecha y hora de Impresión | 21/abr./2026
11:35 a. m.

Usu: Supervisor
Rep: rptEstadoPresupuestoIngresos

	Fuente de Ingresos	Ley de Ingresos Estimada	Ampliaciones / (Reducciones)	Ley de Ingresos Modificada	Ingresos Devengados	Ingresos Recaudados	Devengado Por Recaudar	Avance de Recaudación (Recaudación / Estimación)
11	Impuestos sobre los Ingresos	\$51,000.00	-\$28,644.00	\$22,356.00	\$22,356.00	\$22,356.00	\$0.00	100.00 %
	Impuesto sobre juegos permitidos, espectáculos públicos, diñ	\$50,000.00	-\$50,000.00	\$0.00	\$0.00	\$0.00	\$0.00	0.00 %
	Impuesto a comercios ambulantes	\$1,000.00	-\$1,000.00	\$0.00	\$0.00	\$0.00	\$0.00	0.00 %
	Bailes publicos	\$0.00	\$22,356.00	\$22,356.00	\$22,356.00	\$22,356.00	\$0.00	100.00 %
12	Impuestos sobre el patrimonio	\$1,802,700.00	\$164,128.48	\$1,966,828.48	\$1,966,828.48	\$1,966,828.48	\$0.00	100.00 %
	Impuesto Predial	\$1,680,000.00	\$204,696.59	\$1,884,696.59	\$1,884,696.59	\$1,884,696.59	\$0.00	100.00 %
	Predial Urbano	\$1,000,000.00	\$876,919.49	\$1,876,919.49	\$1,876,919.49	\$1,876,919.49	\$0.00	100.00 %
	Predial Ejidal	\$680,000.00	-\$672,222.90	\$7,777.10	\$7,777.10	\$7,777.10	\$0.00	100.00 %
	Impuesto sobre trasiación de dominio y otras operaciones co	\$122,700.00	-\$40,568.11	\$82,131.89	\$82,131.89	\$82,131.89	\$0.00	100.00 %
17	Accesorios de Impuestos	\$0.00	\$864,304.69	\$864,304.69	\$864,304.69	\$864,304.69	\$0.00	100.00 %
	Recargos Predial Ejercicios Anteriores	\$0.00	\$864,304.69	\$864,304.69	\$864,304.69	\$864,304.69	\$0.00	100.00 %
19	Impuestos no comprendidos en la Ley de Ingresos Vigente	\$0.00	\$640,278.28	\$640,278.28	\$640,278.28	\$640,278.28	\$0.00	100.00 %
	Rezagos Predial Ejercicios Anteriores	\$0.00	\$640,278.28	\$640,278.28	\$640,278.28	\$640,278.28	\$0.00	100.00 %
41	Derechos por el uso, goce, aprovechamiento o explotación	\$950,000.00	-\$939,268.06	\$10,731.94	\$10,731.94	\$10,731.94	\$0.00	100.00 %
	DERECHOS POR SERVICIOS PUBLICOS	\$950,000.00	-\$939,268.06	\$10,731.94	\$10,731.94	\$10,731.94	\$0.00	100.00 %
	Derechos por servicios de agua potable	\$900,000.00	-\$900,000.00	\$0.00	\$0.00	\$0.00	\$0.00	0.00 %
	Derechos por uso de rastro, guarda y matanza de ganado,	\$50,000.00	-\$50,000.00	\$0.00	\$0.00	\$0.00	\$0.00	0.00 %
	Derechos por registro de fierros	\$0.00	\$1,192.00	\$1,192.00	\$1,192.00	\$1,192.00	\$0.00	100.00 %
	Derecho por Reifrendo de Registro	\$0.00	\$9,539.94	\$9,539.94	\$9,539.94	\$9,539.94	\$0.00	100.00 %
43	Derechos por prestación de servicios	\$1,783,000.00	-\$242,897.46	\$1,540,102.54	\$1,539,902.54	\$1,539,902.54	\$0.00	99.98 %
	DERECHOS POR REGISTRO, LICENCIAS Y PERMISOS D	\$1,010,000.00	-\$215,382.30	\$794,617.70	\$794,417.70	\$794,417.70	\$0.00	99.97 %
	Derechos por registro familiar	\$150,000.00	-\$149,750.00	\$250.00	\$250.00	\$250.00	\$0.00	100.00 %
	Derechos por servicios de certificaciones legalizaciones y e	\$600,000.00	-\$599,109.89	\$890.11	\$890.11	\$890.11	\$0.00	100.00 %
	Derechos por servicios de expedición y renovación de plac	\$130,000.00	-\$129,958.60	\$41.40	\$41.40	\$41.40	\$0.00	100.00 %
	Derechos por expedición, revalidación y canje de permisos	\$130,000.00	-\$130,000.00	\$0.00	\$0.00	\$0.00	\$0.00	0.00 %
	Registro de matrimonio dentro de la oficina	\$0.00	\$18,880.00	\$18,880.00	\$18,880.00	\$18,880.00	\$0.00	100.00 %
	Registro de matrimonio fuera de la oficina	\$0.00	\$19,483.20	\$19,483.20	\$19,283.20	\$19,283.20	\$0.00	98.97 %
	Reconocimiento de hijo	\$0.00	\$7,762.50	\$7,762.50	\$7,762.50	\$7,762.50	\$0.00	100.00 %
	Registro de defuncion	\$0.00	\$22,904.80	\$22,904.80	\$22,904.80	\$22,904.80	\$0.00	100.00 %
	Certificación y expedición de copias	\$0.00	\$468,481.22	\$468,481.22	\$468,481.22	\$468,481.22	\$0.00	100.00 %
	Anotación de actas ordenadas por autoridades de la resolu	\$0.00	\$11,592.00	\$11,592.00	\$11,592.00	\$11,592.00	\$0.00	100.00 %
	Expedición de constancias en general	\$0.00	\$37,683.80	\$37,683.80	\$37,683.80	\$37,683.80	\$0.00	100.00 %
	Matanza y boleto predial	\$0.00	\$73,716.72	\$73,716.72	\$73,716.72	\$73,716.72	\$0.00	100.00 %



Municipio de Huautla HIDALGO

Estado Analítico de Ingresos Presupuestales Al 31/dic./2025

Fecha y hora de Impresión: 21/abr./2026 11:35 a. m.

Usr: Supervisor
Rep: rptEstadoPresupuestoIngresos

Fuente de Ingresos		Ley de Ingresos Estimada	Ampliaciones / (Reducciones)	Ley de Ingresos Modificada	Ingresos Devengados	Ingresos Recaudados	Devengado Por Recaudar	Avance de Recaudación (Recaudación / Estimación)
	Apertura de licencia comercial	\$0.00	\$22,443.50	\$22,443.50	\$22,443.50	\$22,443.50	\$0.00	100.00 %
	Renovacion de licencia comercial	\$0.00	\$47,586.75	\$47,586.75	\$47,586.75	\$47,586.75	\$0.00	100.00 %
	Apertura establecimientos que enajenen o expendan bebidas	\$0.00	\$7,967.30	\$7,967.30	\$7,967.30	\$7,967.30	\$0.00	100.00 %
	Renovacion de establecimientos que enajenen o expendan bebidas	\$0.00	\$15,878.70	\$15,878.70	\$15,878.70	\$15,878.70	\$0.00	100.00 %
	Certificado de registro en el padron catastral y valor fiscal	\$0.00	\$33,361.10	\$33,361.10	\$33,361.10	\$33,361.10	\$0.00	100.00 %
	Certificado de no adeudo Fiscal	\$0.00	\$4,099.60	\$4,099.60	\$4,099.60	\$4,099.60	\$0.00	100.00 %
	Por busqueda en archivos de antecedentes	\$0.00	\$1,595.00	\$1,595.00	\$1,595.00	\$1,595.00	\$0.00	100.00 %
	DERECHOS EN MATERIA DE DESARROLLO URBANO Y I	\$773,000.00	-\$27,515.16	\$745,484.84	\$745,484.84	\$745,484.84	\$0.00	100.00 %
	Derechos por alineamiento, deslinde y nomenclatura	\$12,000.00	-\$12,000.00	\$0.00	\$0.00	\$0.00	\$0.00	0.00 %
	Derechos por realización y expedición de avalúos catastrales	\$125,000.00	\$4,046.06	\$129,046.06	\$129,046.06	\$129,046.06	\$0.00	100.00 %
	Derechos por licencias para construcción, reconstrucción, ampliación y modificación	\$16,000.00	\$3,074.20	\$19,074.20	\$19,074.20	\$19,074.20	\$0.00	100.00 %
	Derechos por la participación en concursos, licitaciones y expropiación	\$10,000.00	-\$10,000.00	\$0.00	\$0.00	\$0.00	\$0.00	0.00 %
	Derechos por supervisión de obra pública	\$600,000.00	-\$8,366.24	\$591,633.76	\$591,633.76	\$591,633.76	\$0.00	100.00 %
	Derechos por expedición de dictamen de impacto ambiental	\$10,000.00	-\$10,000.00	\$0.00	\$0.00	\$0.00	\$0.00	0.00 %
	Derechos por reposición de avalúo catastral vigente	\$0.00	\$5,277.82	\$5,277.82	\$5,277.82	\$5,277.82	\$0.00	100.00 %
	Por la practica de deslinde (para verificación de alineamiento)	\$0.00	\$261.00	\$261.00	\$261.00	\$261.00	\$0.00	100.00 %
	Constancia de alineamiento, límite exterior y deslinde	\$0.00	\$192.00	\$192.00	\$192.00	\$192.00	\$0.00	100.00 %
51	Productos	\$439,000.00	-\$80,717.44	\$358,282.56	\$358,282.56	\$358,282.56	\$0.00	100.00 %
51-01	PRODUCTOS	\$439,000.00	-\$80,717.44	\$358,282.56	\$358,282.56	\$358,282.56	\$0.00	100.00 %
	Arrendamiento de bienes muebles o inmuebles propiedad municipal	\$154,000.00	-\$154,000.00	\$0.00	\$0.00	\$0.00	\$0.00	0.00 %
	Uso de plazas y pisos en las calles, pasajes y lugares públicos	\$110,000.00	-\$110,000.00	\$0.00	\$0.00	\$0.00	\$0.00	0.00 %
	Locales situados en el interior y exterior de los mercados	\$14,000.00	-\$14,000.00	\$0.00	\$0.00	\$0.00	\$0.00	0.00 %
	Arrendamiento de terrenos, montes, pastos y demás bienes inmuebles	\$30,000.00	-\$30,000.00	\$0.00	\$0.00	\$0.00	\$0.00	0.00 %
	Expedición en copia simple o certificada, o reproducción de documentos	\$5,000.00	-\$5,000.00	\$0.00	\$0.00	\$0.00	\$0.00	0.00 %
	Asistencia Social	\$280,000.00	-\$45,485.94	\$234,514.06	\$234,514.06	\$234,514.06	\$0.00	100.00 %
	Uso de plazas	\$0.00	\$107,602.30	\$107,602.30	\$107,602.30	\$107,602.30	\$0.00	100.00 %
	Puesto de trianguleros filios	\$0.00	\$16,166.20	\$16,166.20	\$16,166.20	\$16,166.20	\$0.00	100.00 %
61	Aprovechamientos	\$0.00	\$23,885.42	\$23,885.42	\$23,885.42	\$23,885.42	\$0.00	100.00 %
61-02	MULTAS	\$0.00	\$23,885.33	\$23,885.33	\$23,885.33	\$23,885.33	\$0.00	100.00 %
	Multas a los infractores de los Reglamentos Administrativos	\$0.00	\$23,885.33	\$23,885.33	\$23,885.33	\$23,885.33	\$0.00	100.00 %
61-09	OTROS APROVECHAMIENTOS	\$0.00	\$0.09	\$0.09	\$0.09	\$0.09	\$0.00	100.00 %
	Otros Aprovechamientos	\$0.00	\$0.09	\$0.09	\$0.09	\$0.09	\$0.00	100.00 %
	OTROS INGRESOS	\$0.00	\$0.09	\$0.09	\$0.09	\$0.09	\$0.00	100.00 %



Municipio de Huautla HIDALGO

Estado Analítico de Ingresos Presupuestales

Al 31/dic./2025

Usu: Supervisor
Rep: rptEstadoPresupuestoIngresos

Fecha y hora de Impresión: 21/abr./2026 11:35 a. m.

Fuente de Ingresos		Ley de Ingresos Estimada	Ampliaciones / (Reducciones)	Ley de Ingresos Modificada	Ingresos Devengados	Ingresos Recaudados	Devengado Por Recaudar	Avance de Recaudación (Recaudación / Estimación)
69	Aprovechamientos no Comprendidos en la Ley de Ingresos							
	Recargos Precial	\$415,000.00	-\$414,751.21	\$248.79	\$248.79	\$248.79	\$0.00	100.00 %
	Multas impuestas a los infractores de los reglamentos admin	\$25,000.00	-\$25,000.00	\$0.00	\$0.00	\$0.00	\$0.00	0.00 %
	Donaciones hechas a favor del Municipio	\$40,000.00	-\$40,000.00	\$0.00	\$0.00	\$0.00	\$0.00	0.00 %
	Rezagos de Ejercicios Fiscales anteriores	\$0.00	\$248.79	\$248.79	\$248.79	\$248.79	\$0.00	100.00 %
	Participaciones	\$350,000.00	-\$350,000.00	\$0.00	\$0.00	\$0.00	\$0.00	0.00 %
	(FGP) Fondo General de Participaciones	\$65,466,314.00	\$3,798,968.69	\$69,265,282.69	\$69,265,282.69	\$69,265,282.69	\$0.00	100.00 %
	INTERESES FGP	\$39,304,993.00	\$2,979,254.87	\$42,284,247.87	\$42,284,247.87	\$42,284,247.87	\$0.00	100.00 %
	FGP 2025	\$0.00	\$431.71	\$431.71	\$431.71	\$431.71	\$0.00	100.00 %
	RENDIMIENTOS SRIA FINANZAS FGP 2025	\$0.00	\$2,853,158.81	\$42,158,151.81	\$42,158,151.81	\$42,158,151.81	\$0.00	100.00 %
	(IEPS TABACOS) Impuesto Especial sobre Producción y Sei	\$664,488.00	\$125,664.35	\$738,949.30	\$738,949.30	\$738,949.30	\$0.00	100.00 %
	IEPS TABACOS 2025	\$664,488.00	\$74,461.30	\$738,949.30	\$738,949.30	\$738,949.30	\$0.00	100.00 %
	(FFM) Fondo de Fomento Municipal	\$15,644,270.00	\$1,320,576.01	\$16,964,846.01	\$16,964,846.01	\$16,964,846.01	\$0.00	100.00 %
	FFM 2024	\$0.00	\$259.00	\$259.00	\$259.00	\$259.00	\$0.00	100.00 %
	FFM 2025	\$15,644,270.00	\$1,319,957.35	\$16,964,227.35	\$16,964,227.35	\$16,964,227.35	\$0.00	100.00 %
	RENDIMIENTOS DEPOSITADOS SRIA FINANZAS 2025 F (FOFYR) Fondo de Fiscalización y Recaudación	\$1,077,790.00	\$522,632.64	\$1,600,422.64	\$1,600,422.64	\$1,600,422.64	\$0.00	100.00 %
	INTERESES FOFIR	\$0.00	\$2.34	\$2.34	\$2.34	\$2.34	\$0.00	100.00 %
	FOFYR 2024	\$0.00	\$61.18	\$61.18	\$61.18	\$61.18	\$0.00	100.00 %
	FOFYR 2025	\$1,077,790.00	\$522,368.98	\$1,600,158.98	\$1,600,158.98	\$1,600,158.98	\$0.00	100.00 %
	RENDIMIENTOS DEPOSITADOS SRIA DE FINANZAS FO (IVFGYD) Fondo de Incentivos a la Venta Final de Gasolinaz	\$0.00	\$200.14	\$200.14	\$200.14	\$200.14	\$0.00	100.00 %
	INTERESES IVFGYD	\$1,064,460.00	-\$257,752.91	\$806,707.09	\$806,707.09	\$806,707.09	\$0.00	100.00 %
	IEPS GAS 2025	\$0.00	\$76.51	\$76.51	\$76.51	\$76.51	\$0.00	100.00 %
	RENDIMIENTOS DEPOSITADOS SRIA DE FINANZAS IEF (FOCOM) Fondo de Compensación	\$0.00	\$709.52	\$709.52	\$709.52	\$709.52	\$0.00	100.00 %
	INTERESES FOCOM	\$832,313.00	-\$50,448.78	\$781,864.22	\$781,864.22	\$781,864.22	\$0.00	100.00 %
	RENDIMIENTOS DEPOSITADOS SRIA DE FINANZAS FO (REFYMH) Fondo de Productores de Hidrocarburos	\$0.00	\$23.68	\$23.68	\$23.68	\$23.68	\$0.00	100.00 %
	INTERESES DE LOS HIDROCARBUROS	\$832,313.00	-\$51,144.00	\$781,169.00	\$781,169.00	\$781,169.00	\$0.00	100.00 %
	HIDROCARBUROS 2024	\$0.00	\$671.54	\$671.54	\$671.54	\$671.54	\$0.00	100.00 %
	HIDROCARBUROS 2025	\$1,800,000.00	\$346,993.13	\$2,146,993.13	\$2,146,993.13	\$2,146,993.13	\$0.00	100.00 %
	INTERESES DE LOS HIDROCARBUROS	\$0.00	\$228.85	\$228.85	\$228.85	\$228.85	\$0.00	100.00 %
	HIDROCARBUROS 2024	\$0.00	\$170,462.96	\$170,462.96	\$170,462.96	\$170,462.96	\$0.00	100.00 %
	HIDROCARBUROS 2025	\$1,800,000.00	\$171,883.09	\$1,971,883.09	\$1,971,883.09	\$1,971,883.09	\$0.00	100.00 %



Municipio de Huautla HIDALGO

Estado Analítico de Ingresos Presupuestales Al 31/dic./2025

Fecha y hora de Impresión | 21/abr./2026 | 11:35 a. m.

Usu: Supervisor
Rep: rptEstadoPresupuestoIngresos

Fuente de Ingresos	Ley de Ingresos Estimada	Ampliaciones / (Reducciones)	Ley de Ingresos Modificada	Ingresos Devengados	Ingresos Recaudados	Devengado Por Recaudar	Avance de Recaudación (Recaudación / Estimación)
RENDIMIENTOS HIDROCARBUROS 2025	\$0.00	\$2,465.75	\$2,465.75	\$2,465.75	\$2,465.75	\$0.00	100.00 %
RENDIMIENTOS DEPOSITADOS SRIA DE FINANZAS HII	\$0.00	\$1,952.48	\$1,952.48	\$1,952.48	\$1,952.48	\$0.00	100.00 %
(ISR) Fondo de Impuesto Sobre la Renta Recuperable	\$3,078,000.00	\$65,416.54	\$3,143,416.54	\$3,143,416.54	\$3,143,416.54	\$0.00	100.00 %
INTERESES ISR	\$0.00	\$1.64	\$1.64	\$1.64	\$1.64	\$0.00	100.00 %
ISR 2024	\$0.00	\$24.72	\$24.72	\$24.72	\$24.72	\$0.00	100.00 %
ISR 2025	\$3,000,000.00	\$25,109.00	\$3,025,109.00	\$3,025,109.00	\$3,025,109.00	\$0.00	100.00 %
ISR EBI 2025	\$78,000.00	\$40,221.75	\$118,221.75	\$118,221.75	\$118,221.75	\$0.00	100.00 %
RENDIMIENTOS DEPOSITADOS SRIA DE FINANZAS ISF	\$0.00	\$59.43	\$59.43	\$59.43	\$59.43	\$0.00	100.00 %
(FEIEF) Fondo de Estabilización de Ingresos de Entidades F	\$2,000,000.00	-\$2,000,000.00	\$0.00	\$0.00	\$0.00	\$0.00	0.00 %
FEIEF 2025	\$2,000,000.00	-\$2,000,000.00	\$0.00	\$0.00	\$0.00	\$0.00	0.00 %
IMPUESTO SOBRE NOMINA ESTATAL	\$0.00	\$797,556.00	\$797,556.00	\$797,556.00	\$797,556.00	\$0.00	100.00 %
ISN ESTATAL 2025	\$0.00	\$797,556.00	\$797,556.00	\$797,556.00	\$797,556.00	\$0.00	100.00 %
OTROS	\$0.00	\$279.89	\$279.89	\$279.89	\$279.89	\$0.00	100.00 %
82 Aportaciones	\$90,407,840.00	\$580,269.94	\$90,988,109.94	\$90,988,109.94	\$90,988,109.94	\$0.00	100.00 %
(FAISM) Fondo de Aportaciones para la Infraestructura Soci	\$71,202,515.00	-\$936,647.36	\$70,265,867.64	\$70,265,867.64	\$70,265,867.64	\$0.00	100.00 %
INTERESES FAISM	\$0.00	\$23.65	\$23.65	\$23.65	\$23.65	\$0.00	100.00 %
FAISM-REMANENTE 2020	\$0.00	\$3,420.65	\$3,420.65	\$3,420.65	\$3,420.65	\$0.00	100.00 %
FAISM 2024	\$0.00	\$5,425.34	\$5,425.34	\$5,425.34	\$5,425.34	\$0.00	100.00 %
INTERESES FAISM 2024	\$0.00	\$5,425.34	\$5,425.34	\$5,425.34	\$5,425.34	\$0.00	100.00 %
FAISM 2025	\$71,202,515.00	-\$1,757,624.00	\$69,444,891.00	\$69,444,891.00	\$69,444,891.00	\$0.00	100.00 %
RENDIMIENTOS FAISM 2025	\$0.00	\$791,433.09	\$791,433.09	\$791,433.09	\$791,433.09	\$0.00	100.00 %
RENDIMIENTOS FINANCIEROS DEPOSITADOS POR LA	\$0.00	\$20,673.91	\$20,673.91	\$20,673.91	\$20,673.91	\$0.00	100.00 %
(FORTAMUN) Fondo de Aportaciones para el Fortalecimien	\$19,205,325.00	\$1,516,917.30	\$20,722,242.30	\$20,722,242.30	\$20,722,242.30	\$0.00	100.00 %
INTERESES FORTAMUN	\$0.00	\$113.80	\$113.80	\$113.80	\$113.80	\$0.00	100.00 %
FORTAMUN-REMANENTE 2021	\$0.00	\$0.10	\$0.10	\$0.10	\$0.10	\$0.00	100.00 %
FORTAMUN 2025	\$19,205,325.00	\$1,453,947.00	\$20,659,272.00	\$20,659,272.00	\$20,659,272.00	\$0.00	100.00 %
RENDIMIENTO FORTAMUN 2025	\$0.00	\$62,856.40	\$62,856.40	\$62,856.40	\$62,856.40	\$0.00	100.00 %
84 Incentivos Derivados de la Colaboración Fiscal	\$464,514.00	\$112,512.51	\$577,026.51	\$577,026.51	\$577,026.51	\$0.00	100.00 %
(ISAN) Impuesto Sobre Automoviles Nuevos	\$410,278.00	\$105,994.55	\$516,272.55	\$516,272.55	\$516,272.55	\$0.00	100.00 %
INTERESES ISAN	\$0.00	\$2.78	\$2.78	\$2.78	\$2.78	\$0.00	100.00 %
ISAN 2025	\$410,278.00	\$105,779.79	\$516,057.79	\$516,057.79	\$516,057.79	\$0.00	100.00 %
RENDIMIENTO DEPOSITADO SRIA FINANZAS ISAN 20	\$0.00	\$211.98	\$211.98	\$211.98	\$211.98	\$0.00	100.00 %
(CISAN) Fondo de Compensación Impuesto Sobre Automovi	\$54,236.00	\$6,517.96	\$60,753.96	\$60,753.96	\$60,753.96	\$0.00	100.00 %



**Municipio de Huautla
HIDALGO**
Estado Analítico de Ingresos Presupuestales
Al 31/dic./2025

Usu: Supervisor
Rep: rptEstadoPresupuestoIngresos

Fecha y hora de Impresión: 21/abr./2026 11:35 a. m.

Fuente de Ingresos	Ley de Ingresos Estimada	Ampliaciones / (Reducciones)	Ley de Ingresos Modificada	Ingresos Devengados	Ingresos Recaudados	Devengado Por Recaudar	Avance de Recaudación (Recaudación / Estimación) %
CISAN 2025	\$54,236.00	\$6,492.78	\$60,728.78	\$60,728.78	\$60,728.78	\$0.00	100.00 %
RENDIMIENTOS DEPOSITADOS SRIA DE FINANZAS CIE	\$0.00	\$25.18	\$25.18	\$25.18	\$25.18	\$0.00	100.00 %
Total	\$161,779,368.00	\$4,478,069.84	\$166,257,437.84	\$166,257,237.84	\$166,257,237.84	\$0.00	99.99 %



ING. JORGE ALBERTO HERNANDEZ CORTES
PRESIDENTE MUNICIPAL CONSTITUCIONAL



TSU. GILBERTO LARA VELAZCO
TESORERO MUNICIPAL



MTRA. YANETH YURIDIA ALVARADO MARTINEZ
SINDICO PROCURADOR

"Bajo protesta de decir verdad declaramos que las cifras contenidas en este estado financiero son veraces y contienen toda la información referente a la situación y/o los resultados del Municipio de Huautla, afirmando ser legalmente responsables de la autenticidad y veracidad de las mismas, asimismo, asumimos la responsabilidad derivada de cualquier declaración en falso sobre las mismas"



Municipio de Huautla HIDALGO


Analfítico Mensual de Egresos Pagados por Fuente de Financiamiento al 31/dic./2025

(Cifras en pesos y centavos)

Fecha y hora de impresión | 21/abr./2028 | 11:52 a. m.

Utr: Supervisor
Rep: rptAnaliticoPresupuestoEgresos_FF

Objeto del Gasto	Ene	Feb	Mar	Abr	May	Jun	Jul	Ago	Sep	Oct	Nov	Dic	Total	Diferencia (Vigente - Total)
2501 FONDO DE FOMENTO 2025														
SERVICIOS PERSONALES	\$0.00	\$0.00	\$0.00	\$0.00	\$0.00	\$100,000.00	\$0.00	\$0.00	\$0.00	\$0.00	\$0.00	\$0.00	\$100,000.00	\$0.00
Otras prestaciones sociales y económicas	\$0.00	\$0.00	\$0.00	\$0.00	\$0.00	\$100,000.00	\$0.00	\$0.00	\$0.00	\$0.00	\$0.00	\$0.00	\$100,000.00	\$0.00
Indemnizaciones	\$0.00	\$0.00	\$0.00	\$0.00	\$0.00	\$100,000.00	\$0.00	\$0.00	\$0.00	\$0.00	\$0.00	\$0.00	\$100,000.00	\$0.00
Indemnizaciones	\$0.00	\$0.00	\$0.00	\$0.00	\$0.00	\$100,000.00	\$0.00	\$0.00	\$0.00	\$0.00	\$0.00	\$0.00	\$100,000.00	\$0.00
MATERIALES Y SUMINISTROS	\$2,618,041.28	\$241,929.27	\$231,570.63	\$192,252.05	\$258,703.56	\$183,424.98	\$143,435.24	\$210,124.10	\$247,233.94	\$283,199.05	\$208,655.41	\$417,513.05	\$2,618,041.28	\$0.00
Materiales de administración, emisión de:	\$83,798.89	\$0.00	\$13,293.60	\$11,927.12	\$54,819.77	\$0.00	\$0.00	\$0.00	\$0.00	\$3,758.40	\$0.00	\$0.00	\$83,798.89	\$0.00
Materiales, útiles y equipos menores de ofic	\$54,819.77	\$0.00	\$0.00	\$0.00	\$54,819.77	\$0.00	\$0.00	\$0.00	\$0.00	\$0.00	\$0.00	\$0.00	\$54,819.77	\$0.00
Materiales de Oficina	\$28,979.12	\$0.00	\$13,293.60	\$11,927.12	\$0.00	\$0.00	\$0.00	\$0.00	\$0.00	\$3,758.40	\$0.00	\$0.00	\$28,979.12	\$0.00
Materiales de limpieza	\$28,979.12	\$0.00	\$13,293.60	\$11,927.12	\$0.00	\$0.00	\$0.00	\$0.00	\$0.00	\$3,758.40	\$0.00	\$0.00	\$28,979.12	\$0.00
Materiales de Limpieza	\$48,232.68	\$0.00	\$29,440.68	\$0.00	\$0.00	\$0.00	\$0.00	\$18,792.00	\$0.00	\$0.00	\$0.00	\$0.00	\$48,232.68	\$0.00
Alimentos y utensilios	\$44,794.00	\$0.00	\$25,992.00	\$0.00	\$0.00	\$0.00	\$0.00	\$18,792.00	\$0.00	\$0.00	\$0.00	\$0.00	\$44,794.00	\$0.00
Productos alimenticios para personas	\$44,794.00	\$0.00	\$25,992.00	\$0.00	\$0.00	\$0.00	\$0.00	\$18,792.00	\$0.00	\$0.00	\$0.00	\$0.00	\$44,794.00	\$0.00
Alimentación de Personas	\$3,448.68	\$0.00	\$3,448.68	\$0.00	\$0.00	\$0.00	\$0.00	\$0.00	\$0.00	\$0.00	\$0.00	\$0.00	\$3,448.68	\$0.00
Utensilios para el servicio de alimentación	\$3,448.68	\$0.00	\$3,448.68	\$0.00	\$0.00	\$0.00	\$0.00	\$0.00	\$0.00	\$0.00	\$0.00	\$0.00	\$3,448.68	\$0.00
Utensilios para el Servicio de Alimentación	\$96,818.49	\$13,564.00	\$13,461.00	\$0.00	\$17,886.13	\$0.00	\$0.00	\$0.00	\$26,880.00	\$25,027.36	\$0.00	\$0.00	\$96,818.49	\$0.00
Materiales y artículos de construcción y d	\$18,794.00	\$13,564.00	\$13,461.00	\$0.00	\$0.00	\$0.00	\$0.00	\$0.00	\$0.00	\$5,220.00	\$0.00	\$0.00	\$18,794.00	\$0.00
Madera y productos de madera	\$18,794.00	\$13,564.00	\$13,461.00	\$0.00	\$0.00	\$0.00	\$0.00	\$0.00	\$0.00	\$5,220.00	\$0.00	\$0.00	\$18,794.00	\$0.00
Madera y productos de madera	\$20,368.00	\$13,564.00	\$13,461.00	\$0.00	\$0.00	\$0.00	\$0.00	\$0.00	\$0.00	\$12,064.00	\$0.00	\$0.00	\$20,368.00	\$0.00
Materiales eléctricos y electrónico	\$20,368.00	\$0.00	\$8,304.00	\$0.00	\$0.00	\$0.00	\$0.00	\$0.00	\$0.00	\$12,064.00	\$0.00	\$0.00	\$20,368.00	\$0.00
Materiales eléctricos y electrónico	\$3,307.16	\$0.00	\$0.00	\$0.00	\$0.00	\$0.00	\$0.00	\$0.00	\$0.00	\$3,307.16	\$0.00	\$0.00	\$3,307.16	\$0.00
Artículos metálicos para la construcción	\$3,307.16	\$0.00	\$0.00	\$0.00	\$0.00	\$0.00	\$0.00	\$0.00	\$0.00	\$3,307.16	\$0.00	\$0.00	\$3,307.16	\$0.00
Artículos metálicos para la construcción	\$54,359.33	\$0.00	\$5,157.00	\$0.00	\$17,886.13	\$0.00	\$0.00	\$0.00	\$26,880.00	\$4,436.20	\$0.00	\$0.00	\$54,359.33	\$0.00
Otros materiales y artículos de construcción	\$54,359.33	\$0.00	\$5,157.00	\$0.00	\$17,886.13	\$0.00	\$0.00	\$0.00	\$26,880.00	\$4,436.20	\$0.00	\$0.00	\$54,359.33	\$0.00
Otros materiales y artículos de construcción	\$1,621.10	\$0.00	\$0.00	\$0.00	\$0.00	\$0.00	\$0.00	\$0.00	\$0.00	\$1,621.10	\$0.00	\$0.00	\$1,621.10	\$0.00
Productos químicos, farmacéuticos y de l	\$1,621.10	\$0.00	\$0.00	\$0.00	\$0.00	\$0.00	\$0.00	\$0.00	\$0.00	\$1,621.10	\$0.00	\$0.00	\$1,621.10	\$0.00
Fibras sintéticas, hules, plásticos y derivad	\$1,621.10	\$0.00	\$0.00	\$0.00	\$0.00	\$0.00	\$0.00	\$0.00	\$0.00	\$1,621.10	\$0.00	\$0.00	\$1,621.10	\$0.00
Fibras sintéticas, hules, plásticos y derivad	\$2,276,736.66	\$228,365.27	\$154,837.35	\$178,967.43	\$182,517.66	\$183,424.98	\$143,435.24	\$191,332.10	\$220,353.94	\$167,234.23	\$208,655.41	\$417,513.05	\$2,276,736.66	\$0.00
Combustibles, lubricantes y aditivos	\$2,276,736.66	\$228,365.27	\$154,837.35	\$178,967.43	\$182,517.66	\$183,424.98	\$143,435.24	\$191,332.10	\$220,353.94	\$167,234.23	\$208,655.41	\$417,513.05	\$2,276,736.66	\$0.00
Combustibles y lubricantes y aditivos	\$96,526.00	\$0.00	\$19,966.00	\$0.00	\$3,480.00	\$0.00	\$0.00	\$0.00	\$0.00	\$73,080.00	\$0.00	\$0.00	\$96,526.00	\$0.00
Combustibles y lubricantes vehículos y eq	\$76,560.00	\$0.00	\$0.00	\$0.00	\$3,480.00	\$0.00	\$0.00	\$0.00	\$0.00	\$73,080.00	\$0.00	\$0.00	\$76,560.00	\$0.00
Vestuario, blancos, prendas de protección	\$76,560.00	\$0.00	\$0.00	\$0.00	\$3,480.00	\$0.00	\$0.00	\$0.00	\$0.00	\$73,080.00	\$0.00	\$0.00	\$76,560.00	\$0.00
Vestuario, blancos, prendas de protección	\$19,966.00	\$0.00	\$0.00	\$0.00	\$0.00	\$0.00	\$0.00	\$0.00	\$0.00	\$0.00	\$0.00	\$0.00	\$19,966.00	\$0.00
Vestuario, Uniformes	\$19,966.00	\$0.00	\$0.00	\$0.00	\$0.00	\$0.00	\$0.00	\$0.00	\$0.00	\$0.00	\$0.00	\$0.00	\$19,966.00	\$0.00
Prendas de seguridad y protección persona	\$19,966.00	\$0.00	\$0.00	\$0.00	\$0.00	\$0.00	\$0.00	\$0.00	\$0.00	\$0.00	\$0.00	\$0.00	\$19,966.00	\$0.00
Prendas de seguridad y protección persona	\$14,307.46	\$0.00	\$472.00	\$1,357.50	\$0.00	\$0.00	\$0.00	\$0.00	\$0.00	\$12,477.96	\$0.00	\$0.00	\$14,307.46	\$0.00
Herramientas, refacciones y accesorios m	\$12,100.96	\$0.00	\$0.00	\$0.00	\$0.00	\$0.00	\$0.00	\$0.00	\$0.00	\$12,100.96	\$0.00	\$0.00	\$12,100.96	\$0.00
Herramientas menores														



Analitico Mensual de Egresos Pagados por Fuente de Financiamiento al 31/dic./2025

(Cuentas con Movimientos)

Objeto del Gasto	Presupuesto Vigente	Ene	Feb	Mar	Abr	May	Jun	Jul	Ago	Sep	Oct	Nov	Dic	Total	Diferencia (Vigente - Total)
291001 Herramientas Menores	\$12,100.96	\$0.00	\$0.00	\$0.00	\$0.00	\$0.00	\$0.00	\$0.00	\$0.00	\$0.00	\$12,100.96	\$0.00	\$0.00	\$12,100.96	\$0.00
292000 Refacciones y accesorios menores de edific	\$849.00	\$0.00	\$0.00	\$472.00	\$0.00	\$0.00	\$0.00	\$0.00	\$0.00	\$0.00	\$377.00	\$0.00	\$0.00	\$849.00	\$0.00
292001 Refacciones y accesorios menores de edific	\$849.00	\$0.00	\$0.00	\$472.00	\$0.00	\$0.00	\$0.00	\$0.00	\$0.00	\$0.00	\$377.00	\$0.00	\$0.00	\$849.00	\$0.00
296000 Refacciones y accesorios menores de equi	\$1,357.50	\$0.00	\$0.00	\$0.00	\$1,357.50	\$0.00	\$0.00	\$0.00	\$0.00	\$0.00	\$0.00	\$0.00	\$0.00	\$1,357.50	\$0.00
296001 Refacciones y accesorios menores de equi	\$1,357.50	\$0.00	\$0.00	\$0.00	\$1,357.50	\$0.00	\$0.00	\$0.00	\$0.00	\$0.00	\$0.00	\$0.00	\$0.00	\$1,357.50	\$0.00
300000 SERVICIOS GENERALES	\$9,987,473.07	\$0.00	\$544,950.64	\$581,677.84	\$521,440.24	\$701,632.02	\$2,096,117.99	\$1,126,693.16	\$944,566.68	\$610,138.00	\$1,145,014.63	\$208,837.08	\$1,219,857.29	\$9,700,925.57	\$286,547.50
310000 Servicios básicos	\$1,974.00	\$0.00	\$1,974.00	\$0.00	\$0.00	\$0.00	\$0.00	\$0.00	\$0.00	\$0.00	\$0.00	\$0.00	\$0.00	\$1,974.00	\$0.00
314000 Telefonía tradicional	\$1,974.00	\$0.00	\$1,974.00	\$0.00	\$0.00	\$0.00	\$0.00	\$0.00	\$0.00	\$0.00	\$0.00	\$0.00	\$0.00	\$1,974.00	\$0.00
314001 Servicio Telefónico Tradicional	\$1,974.00	\$0.00	\$1,974.00	\$0.00	\$0.00	\$0.00	\$0.00	\$0.00	\$0.00	\$0.00	\$0.00	\$0.00	\$0.00	\$1,974.00	\$0.00
320000 Servicios de arrendamiento	\$2,075,877.01	\$0.00	\$69,600.00	\$17,168.00	\$120,040.00	\$56,840.00	\$235,561.20	\$160,060.00	\$140,638.40	\$404,240.00	\$319,000.00	\$69,600.00	\$483,108.41	\$2,075,877.01	\$0.00
321000 Arrendamiento de terrenos	\$200,040.00	\$0.00	\$0.00	\$0.00	\$66,680.00	\$0.00	\$0.00	\$0.00	\$0.00	\$66,680.00	\$0.00	\$0.00	\$66,680.00	\$200,040.00	\$0.00
321001 Arrendamiento de terrenos	\$200,040.00	\$0.00	\$0.00	\$0.00	\$66,680.00	\$0.00	\$0.00	\$0.00	\$0.00	\$66,680.00	\$0.00	\$0.00	\$66,680.00	\$200,040.00	\$0.00
322000 Arrendamiento de edificios	\$28,305.01	\$0.00	\$0.00	\$0.00	\$0.00	\$0.00	\$0.00	\$0.00	\$0.00	\$0.00	\$0.00	\$0.00	\$28,305.01	\$28,305.01	\$0.00
322001 Arrendamiento de edificios	\$28,305.01	\$0.00	\$0.00	\$0.00	\$0.00	\$0.00	\$0.00	\$0.00	\$0.00	\$0.00	\$0.00	\$0.00	\$28,305.01	\$28,305.01	\$0.00
326000 Arrendamiento de maquinaria, otros equipo	\$1,356,504.00	\$0.00	\$69,600.00	\$14,848.00	\$53,380.00	\$56,840.00	\$113,680.00	\$113,680.00	\$116,696.00	\$157,760.00	\$319,000.00	\$69,600.00	\$271,440.00	\$1,356,504.00	\$0.00
326001 Arrendamiento de Maquinaria y Equipo	\$1,356,504.00	\$0.00	\$69,600.00	\$14,848.00	\$53,380.00	\$56,840.00	\$113,680.00	\$113,680.00	\$116,696.00	\$157,760.00	\$319,000.00	\$69,600.00	\$271,440.00	\$1,356,504.00	\$0.00
329000 Otros arrendamientos	\$491,028.00	\$0.00	\$0.00	\$2,320.00	\$0.00	\$0.00	\$121,881.20	\$46,400.00	\$23,942.40	\$179,800.00	\$0.00	\$0.00	\$116,684.40	\$491,028.00	\$0.00
329001 Otros arrendamientos	\$491,028.00	\$0.00	\$0.00	\$2,320.00	\$0.00	\$0.00	\$121,881.20	\$46,400.00	\$23,942.40	\$179,800.00	\$0.00	\$0.00	\$116,684.40	\$491,028.00	\$0.00
330000 Servicios profesionales, científicos, técnicos	\$173,325.84	\$0.00	\$20,733.00	\$40,000.00	\$0.00	\$26,612.00	\$0.00	\$15,176.28	\$15,176.28	\$0.00	\$0.00	\$0.00	\$65,067.16	\$167,588.44	\$5,737.50
331000 Servicios legales, de contabilidad, auditoría	\$80,000.00	\$0.00	\$0.00	\$40,000.00	\$0.00	\$20,000.00	\$0.00	\$0.00	\$0.00	\$0.00	\$0.00	\$0.00	\$20,000.00	\$80,000.00	\$0.00
331001 Servicios legales	\$80,000.00	\$0.00	\$0.00	\$40,000.00	\$0.00	\$20,000.00	\$0.00	\$0.00	\$0.00	\$0.00	\$0.00	\$0.00	\$20,000.00	\$80,000.00	\$0.00
336000 Servicios de apoyo administrativo, fotocopia	\$93,325.84	\$0.00	\$20,733.00	\$0.00	\$0.00	\$6,612.00	\$0.00	\$15,176.28	\$15,176.28	\$0.00	\$0.00	\$0.00	\$45,067.16	\$87,588.44	\$5,737.50
336001 Servicios de apoyo administrativo, fotocopia	\$93,325.84	\$0.00	\$20,733.00	\$0.00	\$0.00	\$6,612.00	\$0.00	\$15,176.28	\$15,176.28	\$0.00	\$0.00	\$0.00	\$45,067.16	\$87,588.44	\$5,737.50
340000 Servicios financieros, bancarios y comerc	\$136,648.92	\$0.00	\$0.00	\$0.00	\$57,008.92	\$0.00	\$0.00	\$0.00	\$0.00	\$0.00	\$37,120.00	\$0.00	\$42,520.00	\$136,648.92	\$0.00
345000 Seguro de bienes patrimoniales	\$80,388.92	\$0.00	\$0.00	\$0.00	\$57,008.92	\$0.00	\$0.00	\$0.00	\$0.00	\$0.00	\$37,120.00	\$0.00	\$42,520.00	\$80,388.92	\$0.00
345001 Seguros	\$80,388.92	\$0.00	\$0.00	\$0.00	\$57,008.92	\$0.00	\$0.00	\$0.00	\$0.00	\$0.00	\$37,120.00	\$0.00	\$42,520.00	\$80,388.92	\$0.00
347000 Fletes y manobras	\$56,260.00	\$0.00	\$0.00	\$0.00	\$0.00	\$0.00	\$0.00	\$0.00	\$0.00	\$0.00	\$0.00	\$0.00	\$19,140.00	\$56,260.00	\$0.00
347001 Fletes y Manobras	\$56,260.00	\$0.00	\$0.00	\$0.00	\$0.00	\$0.00	\$0.00	\$0.00	\$0.00	\$0.00	\$0.00	\$0.00	\$19,140.00	\$56,260.00	\$0.00
350000 Servicios de instalación, reparación, mant	\$693,805.34	\$0.00	\$105,103.64	\$52,918.00	\$57,628.80	\$78,816.20	\$7,559.20	\$44,556.76	\$30,410.00	\$3,905.00	\$64,492.81	\$89,306.09	\$159,108.84	\$693,805.34	\$0.00
351000 Conservación y mantenimiento menor de in	\$71,346.44	\$0.00	\$13,717.64	\$0.00	\$57,628.80	\$0.00	\$0.00	\$0.00	\$0.00	\$0.00	\$0.00	\$0.00	\$0.00	\$71,346.44	\$0.00
351001 Conservación y mantenimiento menor de in	\$71,346.44	\$0.00	\$13,717.64	\$0.00	\$57,628.80	\$0.00	\$0.00	\$0.00	\$0.00	\$0.00	\$0.00	\$0.00	\$0.00	\$71,346.44	\$0.00
355000 Reparación y mantenimiento de equipo de t	\$622,458.90	\$0.00	\$91,386.00	\$52,918.00	\$0.00	\$78,816.20	\$7,559.20	\$44,556.76	\$30,410.00	\$3,905.00	\$64,492.81	\$89,306.09	\$159,108.84	\$622,458.90	\$0.00
355001 Reparación y mantenimiento de equipo de t	\$622,458.90	\$0.00	\$91,386.00	\$52,918.00	\$0.00	\$78,816.20	\$7,559.20	\$44,556.76	\$30,410.00	\$3,905.00	\$64,492.81	\$89,306.09	\$159,108.84	\$622,458.90	\$0.00
360000 Servicios de comunicación social y public	\$4,640.00	\$0.00	\$4,640.00	\$0.00	\$0.00	\$0.00	\$0.00	\$0.00	\$0.00	\$0.00	\$0.00	\$0.00	\$0.00	\$4,640.00	\$0.00
361000 Difusión por radio, televisión y otros medios	\$4,640.00	\$0.00	\$4,640.00	\$0.00	\$0.00	\$0.00	\$0.00	\$0.00	\$0.00	\$0.00	\$0.00	\$0.00	\$0.00	\$4,640.00	\$0.00
361001 Difusión por radio, televisión y otros medios	\$4,640.00	\$0.00	\$4,640.00	\$0.00	\$0.00	\$0.00	\$0.00	\$0.00	\$0.00	\$0.00	\$0.00	\$0.00	\$0.00	\$4,640.00	\$0.00
380000 Servicios oficiales	\$5,728,266.86	\$0.00	\$340,642.00	\$370,664.84	\$187,713.52	\$439,548.82	\$1,753,978.59	\$623,491.40	\$637,256.00	\$104,748.00	\$627,064.82	\$49,930.99	\$373,227.88	\$5,728,266.86	\$0.00
382000 Gastos de orden social y cultural	\$5,728,266.86	\$0.00	\$340,642.00	\$370,664.84	\$187,713.52	\$439,548.82	\$1,753,978.59	\$623,491.40	\$637,256.00	\$104,748.00	\$627,064.82	\$49,930.99	\$373,227.88	\$5,728,266.86	\$0.00
382001 Gastos de orden social	\$5,728,266.86	\$0.00	\$340,642.00	\$370,664.84	\$187,713.52	\$439,548.82	\$1,753,978.59	\$623,491.40	\$637,256.00	\$104,748.00	\$627,064.82	\$49,930.99	\$373,227.88	\$5,728,266.86	\$0.00
382002 Eventos Culturales	\$5,708,546.86	\$0.00	\$340,642.00	\$364,864.84	\$187,713.52	\$439,548.82	\$1,753,978.59	\$623,491.40	\$637,256.00	\$104,748.00	\$627,064.82	\$36,010.99	\$373,227.88	\$5,708,546.86	\$0.00



Municipio de Huautla HIDALGO

Analfítico Mensual de Egresos Pagados por Fuente de Financiamiento al 31/dic./2025

(Cifras en pesos y centavos)

Fecha y hora de impresión | 21/abr./2026
11:52 a. m.

Ucr: Supervisor
Rep: rptAnalfiticoPresupuestoEgresos_FF

Objeto del Gasto	Presupuesto Vigente	Ene	Feb	Mar	Abr	May	Jun	Jul	Ago	Sep	Oct	Nov	Dic	Total	Diferencia (Vigentes - Total)
390000 Otros servicios generales	\$1,172,935.00	\$0.00	\$2,258.00	\$100,927.00	\$99,049.00	\$99,815.00	\$99,019.00	\$98,565.00	\$101,086.00	\$97,245.00	\$97,337.00	\$0.00	\$96,824.00	\$932,125.00	\$280,810.00
392000 Impuestos y derechos	\$2,258.00	\$0.00	\$2,258.00	\$0.00	\$0.00	\$0.00	\$0.00	\$0.00	\$0.00	\$0.00	\$0.00	\$0.00	\$0.00	\$2,258.00	\$0.00
392006 Pago de derechos	\$2,258.00	\$0.00	\$2,258.00	\$0.00	\$0.00	\$0.00	\$0.00	\$0.00	\$0.00	\$0.00	\$0.00	\$0.00	\$0.00	\$2,258.00	\$0.00
398000 Impuesto sobre nóminas y otros que se deri	\$1,170,677.00	\$0.00	\$0.00	\$100,927.00	\$99,049.00	\$99,815.00	\$99,019.00	\$98,565.00	\$101,086.00	\$97,245.00	\$97,337.00	\$0.00	\$96,824.00	\$989,867.00	\$280,810.00
398001 Impuesto sobre nóminas y otros que se deri	\$1,170,677.00	\$0.00	\$0.00	\$100,927.00	\$99,049.00	\$99,815.00	\$99,019.00	\$98,565.00	\$101,086.00	\$97,245.00	\$97,337.00	\$0.00	\$96,824.00	\$989,867.00	\$280,810.00
400000 TRANSFERENCIAS, ASIGNACIONES	\$4,259,010.26	\$0.00	\$323,710.00	\$101,760.00	\$307,300.00	\$242,139.97	\$367,206.17	\$507,571.44	\$160,000.00	\$194,467.73	\$382,175.00	\$443,758.51	\$1,178,228.44	\$4,208,318.26	\$50,692.00
440000 Ayudas sociales	\$4,259,010.26	\$0.00	\$323,710.00	\$101,760.00	\$307,300.00	\$242,139.97	\$367,206.17	\$507,571.44	\$160,000.00	\$194,467.73	\$382,175.00	\$443,758.51	\$1,178,228.44	\$4,208,318.26	\$50,692.00
441000 Ayudas sociales a personas	\$3,621,023.16	\$0.00	\$223,602.00	\$101,760.00	\$233,000.00	\$209,898.37	\$367,206.17	\$507,571.44	\$160,000.00	\$194,467.73	\$321,160.00	\$369,580.00	\$892,086.45	\$3,570,331.16	\$50,692.00
441001 Ayudas sociales a personas	\$3,621,023.16	\$0.00	\$223,602.00	\$101,760.00	\$233,000.00	\$209,898.37	\$367,206.17	\$507,571.44	\$160,000.00	\$194,467.73	\$321,160.00	\$369,580.00	\$892,086.45	\$3,570,331.16	\$50,692.00
443000 Ayudas sociales a instituciones de enseñan	\$274,730.11	\$0.00	\$2,610.00	\$0.00	\$74,300.00	\$32,241.60	\$0.00	\$0.00	\$0.00	\$0.00	\$35,000.00	\$74,178.51	\$66,400.00	\$274,730.11	\$0.00
443001 Ayudas sociales a instituciones de enseñan	\$274,730.11	\$0.00	\$2,610.00	\$0.00	\$74,300.00	\$32,241.60	\$0.00	\$0.00	\$0.00	\$0.00	\$35,000.00	\$74,178.51	\$66,400.00	\$274,730.11	\$0.00
445000 Ayudas sociales a instituciones sin fines de	\$97,498.00	\$0.00	\$97,498.00	\$0.00	\$0.00	\$0.00	\$0.00	\$0.00	\$0.00	\$0.00	\$0.00	\$0.00	\$0.00	\$97,498.00	\$0.00
445001 Ayudas sociales a instituciones sin fines de	\$97,498.00	\$0.00	\$97,498.00	\$0.00	\$0.00	\$0.00	\$0.00	\$0.00	\$0.00	\$0.00	\$0.00	\$0.00	\$0.00	\$97,498.00	\$0.00
445002 Subsidios a organizaciones diversas	\$97,498.00	\$0.00	\$97,498.00	\$0.00	\$0.00	\$0.00	\$0.00	\$0.00	\$0.00	\$0.00	\$0.00	\$0.00	\$0.00	\$97,498.00	\$0.00
448000 Ayudas por desastres naturales y otros sinti	\$265,758.99	\$0.00	\$0.00	\$0.00	\$0.00	\$0.00	\$0.00	\$0.00	\$0.00	\$0.00	\$0.00	\$0.00	\$239,743.99	\$265,758.99	\$0.00
448001 Ayudas por desastres naturales y otros sinti	\$265,758.99	\$0.00	\$0.00	\$0.00	\$0.00	\$0.00	\$0.00	\$0.00	\$0.00	\$0.00	\$0.00	\$0.00	\$239,743.99	\$265,758.99	\$0.00
FONDO DE FOMENTO 2025	\$16,964,524.51	\$0.00	\$1,110,589.91	\$915,005.47	\$1,020,992.29	\$1,202,475.55	\$2,746,748.14	\$1,777,699.84	\$1,314,690.76	\$1,051,639.67	\$1,810,388.66	\$867,251.00	\$2,815,599.76	\$16,027,285.11	\$537,239.50

2502 FONDO GENERAL DE PARTICIPACIONES 2025

100000 REMUNERACIONES AL PERSONAL DE CARÁCTER F	\$37,869,204.00	\$2,661,737.00	\$2,677,139.00	\$2,699,743.00	\$2,597,898.00	\$2,635,190.00	\$2,992,607.00	\$2,672,618.00	\$2,573,662.00	\$2,576,669.00	\$2,570,656.00	\$2,581,300.00	\$2,630,272.00	\$27,868,204.00	\$0.00
110000 Remuneraciones al personal de carácter f	\$31,441,341.00	\$2,661,737.00	\$2,677,139.00	\$2,699,743.00	\$2,597,898.00	\$2,635,190.00	\$2,992,607.00	\$2,672,618.00	\$2,573,662.00	\$2,576,669.00	\$2,570,656.00	\$2,581,300.00	\$2,630,272.00	\$27,868,204.00	\$0.00
111000 Dietas	\$4,924,816.00	\$430,466.00	\$430,466.00	\$430,466.00	\$384,654.00	\$384,654.00	\$384,654.00	\$384,654.00	\$384,654.00	\$384,654.00	\$384,654.00	\$384,654.00	\$384,654.00	\$4,924,816.00	\$0.00
111001 Dietas	\$4,924,816.00	\$430,466.00	\$430,466.00	\$430,466.00	\$384,654.00	\$384,654.00	\$384,654.00	\$384,654.00	\$384,654.00	\$384,654.00	\$384,654.00	\$384,654.00	\$384,654.00	\$4,924,816.00	\$0.00
113000 Sueldos base al personal permanente	\$26,516,525.00	\$2,251,271.00	\$2,246,673.00	\$2,233,244.00	\$2,209,156.00	\$2,219,790.00	\$2,226,617.00	\$2,191,983.00	\$2,185,148.00	\$2,179,448.00	\$2,187,162.00	\$2,197,806.00	\$2,188,227.00	\$26,516,525.00	\$0.00
113001 Sueldos	\$26,516,525.00	\$2,251,271.00	\$2,246,673.00	\$2,233,244.00	\$2,209,156.00	\$2,219,790.00	\$2,226,617.00	\$2,191,983.00	\$2,185,148.00	\$2,179,448.00	\$2,187,162.00	\$2,197,806.00	\$2,188,227.00	\$26,516,525.00	\$0.00
130000 Remuneraciones adicionales y especiales	\$4,741,983.00	\$9,600.00	\$12,364.00	\$20,158.00	\$52,140.00	\$15,900.00	\$17,096.00	\$106,741.00	\$14,650.00	\$23,327.00	\$9,600.00	\$9,600.00	\$4,450,807.00	\$4,741,983.00	\$0.00
131000 Primas por años de servicios efectivos pres	\$115,200.00	\$9,600.00	\$9,600.00	\$9,600.00	\$9,600.00	\$9,600.00	\$9,600.00	\$9,600.00	\$9,600.00	\$9,600.00	\$9,600.00	\$9,600.00	\$9,600.00	\$115,200.00	\$0.00
131001 Prima Quinquenal	\$115,200.00	\$9,600.00	\$9,600.00	\$9,600.00	\$9,600.00	\$9,600.00	\$9,600.00	\$9,600.00	\$9,600.00	\$9,600.00	\$9,600.00	\$9,600.00	\$9,600.00	\$115,200.00	\$0.00
132000 Primas de vacaciones, dominical y gratifica	\$4,626,783.00	\$0.00	\$2,764.00	\$10,558.00	\$42,540.00	\$9,300.00	\$7,496.00	\$97,141.00	\$5,050.00	\$13,727.00	\$0.00	\$0.00	\$4,441,207.00	\$4,626,783.00	\$0.00
132001 Prima de Vacaciones y Dominical	\$114,222.00	\$0.00	\$0.00	\$0.00	\$37,620.00	\$454.00	\$0.00	\$38,074.00	\$0.00	\$0.00	\$0.00	\$0.00	\$38,074.00	\$114,222.00	\$0.00
132002 Gratificación Anual	\$4,512,561.00	\$0.00	\$2,764.00	\$10,558.00	\$42,540.00	\$9,300.00	\$7,496.00	\$97,141.00	\$5,050.00	\$13,727.00	\$0.00	\$0.00	\$4,403,133.00	\$4,512,561.00	\$0.00
150000 Otras prestaciones sociales y económica	\$1,685,880.00	\$9,240.00	\$9,240.00	\$9,240.00	\$9,240.00	\$9,240.00	\$384,240.00	\$9,240.00	\$9,240.00	\$9,240.00	\$9,240.00	\$9,240.00	\$1,209,240.00	\$1,685,880.00	\$0.00
152000 Indemnizaciones	\$1,575,000.00	\$0.00	\$0.00	\$0.00	\$0.00	\$0.00	\$375,000.00	\$0.00	\$0.00	\$0.00	\$0.00	\$0.00	\$1,200,000.00	\$1,575,000.00	\$0.00
152001 Indemnizaciones	\$1,575,000.00	\$0.00	\$0.00	\$0.00	\$0.00	\$0.00	\$375,000.00	\$0.00	\$0.00	\$0.00	\$0.00	\$0.00	\$1,200,000.00	\$1,575,000.00	\$0.00
154000 Prestaciones contractuales	\$110,880.00	\$9,240.00	\$9,240.00	\$9,240.00	\$9,240.00	\$9,240.00	\$9,240.00	\$9,240.00	\$9,240.00	\$9,240.00	\$9,240.00	\$9,240.00	\$9,240.00	\$110,880.00	\$0.00
154001 Prestaciones Contractuales	\$110,880.00	\$9,240.00	\$9,240.00	\$9,240.00	\$9,240.00	\$9,240.00	\$9,240.00	\$9,240.00	\$9,240.00	\$9,240.00	\$9,240.00	\$9,240.00	\$9,240.00	\$110,880.00	\$0.00
300000 SERVICIOS GENERALES	\$101,758.00	\$0.00	\$101,758.00	\$0.00	\$0.00	\$0.00	\$0.00	\$0.00	\$0.00	\$0.00	\$0.00	\$0.00	\$0.00	\$101,758.00	\$0.00
390000 Otros servicios generales	\$101,758.00	\$0.00	\$101,758.00	\$0.00	\$0.00	\$0.00	\$0.00	\$0.00	\$0.00	\$0.00	\$0.00	\$0.00	\$0.00	\$101,758.00	\$0.00
398000 Impuesto sobre nóminas y otros que se deri	\$101,758.00	\$0.00	\$101,758.00	\$0.00	\$0.00	\$0.00	\$0.00	\$0.00	\$0.00	\$0.00	\$0.00	\$0.00	\$0.00	\$101,758.00	\$0.00
398001 Impuesto sobre nóminas y otros que se deri	\$101,758.00	\$0.00	\$101,758.00	\$0.00	\$0.00	\$0.00	\$0.00	\$0.00	\$0.00	\$0.00	\$0.00	\$0.00	\$0.00	\$101,758.00	\$0.00



Municipio de Huautla HIDALGO

Analitico Mensual de Egresos Pagados por Fuente de Financiamiento al 31/dic./2025

(Cuentas con Movimientos)
(Cifras en pesos y centavos)

Fecha y hora de Impresión: 21/abr./2026 11:52 a. m.

Ucr: Supervisor
Rep: rptAnaliticoPresupuestoEgresos_FF

Objeto del Gasto	Presupuesto Vigente	Ene	Feb	Mar	Abr	May	Jun	Jul	Ago	Sep	Oct	Nov	Dic	Total (Vigente - Total)
400000 TRANSFERENCIAS, ASIGNACIONES	\$4,313,272.20	\$305,993.87	\$319,443.86	\$321,808.46	\$302,346.20	\$306,446.43	\$312,467.92	\$303,039.82	\$314,650.72	\$308,194.01	\$304,360.68	\$313,556.82	\$902,573.41	\$4,313,272.20
440000 Ayudas sociales	\$763,128.20	\$59,053.87	\$72,103.86	\$75,468.46	\$56,006.20	\$60,106.43	\$66,117.92	\$56,699.82	\$68,310.72	\$61,854.01	\$58,020.68	\$67,216.82	\$62,169.41	\$763,128.20
445000 Ayudas sociales a instituciones sin fines de	\$763,128.20	\$59,053.87	\$72,103.86	\$75,468.46	\$56,006.20	\$60,106.43	\$66,117.92	\$56,699.82	\$68,310.72	\$61,854.01	\$58,020.68	\$67,216.82	\$62,169.41	\$763,128.20
445002 Subsidios a organizaciones diversas	\$763,128.20	\$59,053.87	\$72,103.86	\$75,468.46	\$56,006.20	\$60,106.43	\$66,117.92	\$56,699.82	\$68,310.72	\$61,854.01	\$58,020.68	\$67,216.82	\$62,169.41	\$763,128.20
450000 Pensiones y jubilaciones	\$3,550,144.00	\$246,340.00	\$246,340.00	\$246,340.00	\$246,340.00	\$246,340.00	\$246,340.00	\$246,340.00	\$246,340.00	\$246,340.00	\$246,340.00	\$246,340.00	\$246,340.00	\$3,550,144.00
452000 Pensiones	\$3,550,144.00	\$246,340.00	\$246,340.00	\$246,340.00	\$246,340.00	\$246,340.00	\$246,340.00	\$246,340.00	\$246,340.00	\$246,340.00	\$246,340.00	\$246,340.00	\$246,340.00	\$3,550,144.00
452001 Jubilaciones	\$3,550,144.00	\$246,340.00	\$246,340.00	\$246,340.00	\$246,340.00	\$246,340.00	\$246,340.00	\$246,340.00	\$246,340.00	\$246,340.00	\$246,340.00	\$246,340.00	\$246,340.00	\$3,550,144.00
FONDO GENERAL DE PARTICIPACION	\$42,264,234.20	\$3,005,970.87	\$3,116,944.86	\$2,949,104.26	\$2,957,536.20	\$3,305,064.32	\$2,975,657.82	\$2,896,342.72	\$2,886,342.72	\$2,884,863.91	\$2,875,076.36	\$2,894,856.82	\$9,527,843.81	\$42,264,234.20
200000 MATERIALES Y SUMINISTROS	\$983,735.57	\$0.00	\$91,815.22	\$155,797.58	\$100,456.50	\$82,031.72	\$73,526.49	\$54,208.45	\$73,662.70	\$58,716.24	\$86,524.67	\$91,103.02	\$125,892.98	\$893,735.57
210000 Materiales de administración, emisión de	\$177,324.22	\$0.00	\$3,680.01	\$45,871.76	\$3,569.92	\$15,467.44	\$4,451.71	\$2,019.97	\$21,625.04	\$0.00	\$3,250.00	\$0.00	\$14,394.36	\$177,324.22
211000 Materiales, útiles y equipos menores de ofic	\$177,324.22	\$0.00	\$3,680.01	\$45,871.76	\$3,569.92	\$15,467.44	\$4,451.71	\$2,019.97	\$21,625.04	\$0.00	\$3,250.00	\$0.00	\$14,394.36	\$177,324.22
211001 Material de Oficina	\$87,096.76	\$0.00	\$0.00	\$43,021.76	\$1,583.92	\$0.00	\$0.00	\$0.00	\$21,625.04	\$0.00	\$0.00	\$0.00	\$2,894.00	\$87,096.76
212000 Materiales y útiles de impresión y reproduct	\$5,174.01	\$0.00	\$2,180.01	\$0.00	\$0.00	\$0.00	\$0.00	\$0.00	\$0.00	\$0.00	\$0.00	\$0.00	\$2,894.00	\$5,174.01
212001 Materiales y útiles de Impresión	\$5,174.01	\$0.00	\$2,180.01	\$0.00	\$0.00	\$0.00	\$0.00	\$0.00	\$0.00	\$0.00	\$0.00	\$0.00	\$2,894.00	\$5,174.01
214000 Materiales, útiles y equipos menores de tec	\$2,000.01	\$0.00	\$1,500.00	\$0.00	\$800.01	\$0.00	\$0.00	\$0.00	\$0.00	\$0.00	\$0.00	\$0.00	\$0.00	\$2,000.01
214001 Material para Bienes Informáticos	\$2,000.01	\$0.00	\$1,500.00	\$0.00	\$800.01	\$0.00	\$0.00	\$0.00	\$0.00	\$0.00	\$0.00	\$0.00	\$0.00	\$2,000.01
216000 Material de Limpieza	\$23,053.44	\$0.00	\$0.00	\$2,850.00	\$1,466.00	\$15,467.44	\$0.00	\$0.00	\$0.00	\$0.00	\$3,250.00	\$0.00	\$0.00	\$23,053.44
216001 Material de Limpieza	\$23,053.44	\$0.00	\$0.00	\$2,850.00	\$1,466.00	\$15,467.44	\$0.00	\$0.00	\$0.00	\$0.00	\$3,250.00	\$0.00	\$0.00	\$23,053.44
220000 Alimentos y utensilios	\$296,539.48	\$0.00	\$788.00	\$60,306.88	\$21,931.00	\$30,796.00	\$33,662.00	\$20,545.00	\$6,052.00	\$6,027.00	\$56,262.00	\$49,772.80	\$20,396.80	\$296,539.48
221000 Productos alimenticios para personas	\$296,539.48	\$0.00	\$788.00	\$60,306.88	\$21,931.00	\$30,796.00	\$33,662.00	\$20,545.00	\$6,052.00	\$6,027.00	\$56,262.00	\$49,772.80	\$20,396.80	\$296,539.48
221001 Alimentación de Personas	\$296,539.48	\$0.00	\$788.00	\$60,306.88	\$21,931.00	\$30,796.00	\$33,662.00	\$20,545.00	\$6,052.00	\$6,027.00	\$56,262.00	\$49,772.80	\$20,396.80	\$296,539.48
240000 Materiales y artículos de construcción y d	\$19,757.00	\$0.00	\$0.00	\$0.00	\$6,084.00	\$0.00	\$0.00	\$0.00	\$0.00	\$2,750.00	\$0.00	\$0.00	\$10,923.00	\$19,757.00
243000 Cal, yeso y productos de yeso	\$76.00	\$0.00	\$0.00	\$0.00	\$576.00	\$0.00	\$0.00	\$0.00	\$0.00	\$0.00	\$0.00	\$0.00	\$0.00	\$76.00
243001 Cal, yeso y productos de yeso	\$76.00	\$0.00	\$0.00	\$0.00	\$576.00	\$0.00	\$0.00	\$0.00	\$0.00	\$0.00	\$0.00	\$0.00	\$0.00	\$76.00
244000 Madera y productos de madera	\$1,750.00	\$0.00	\$0.00	\$0.00	\$0.00	\$0.00	\$0.00	\$0.00	\$0.00	\$1,750.00	\$0.00	\$0.00	\$0.00	\$1,750.00
244001 Madera y productos de madera	\$1,750.00	\$0.00	\$0.00	\$0.00	\$0.00	\$0.00	\$0.00	\$0.00	\$0.00	\$1,750.00	\$0.00	\$0.00	\$0.00	\$1,750.00
246000 Material eléctrico y electrónico	\$16,431.00	\$0.00	\$0.00	\$0.00	\$5,508.00	\$0.00	\$0.00	\$0.00	\$0.00	\$0.00	\$0.00	\$0.00	\$10,923.00	\$16,431.00
246001 Material Eléctrico	\$16,431.00	\$0.00	\$0.00	\$0.00	\$5,508.00	\$0.00	\$0.00	\$0.00	\$0.00	\$0.00	\$0.00	\$0.00	\$10,923.00	\$16,431.00
249000 Otros materiales y artículos de construcción	\$1,000.00	\$0.00	\$0.00	\$0.00	\$0.00	\$0.00	\$0.00	\$0.00	\$0.00	\$1,000.00	\$0.00	\$0.00	\$0.00	\$1,000.00
249001 Otros materiales y artículos de construcción	\$1,000.00	\$0.00	\$0.00	\$0.00	\$0.00	\$0.00	\$0.00	\$0.00	\$0.00	\$1,000.00	\$0.00	\$0.00	\$0.00	\$1,000.00
250000 Productos químicos, farmacéuticos y de l	\$10,975.33	\$0.00	\$0.00	\$1,718.52	\$9,256.81	\$0.00	\$0.00	\$0.00	\$0.00	\$0.00	\$0.00	\$0.00	\$0.00	\$10,975.33
254000 Materiales, accesorios y suministros médic	\$10,975.33	\$0.00	\$0.00	\$1,718.52	\$9,256.81	\$0.00	\$0.00	\$0.00	\$0.00	\$0.00	\$0.00	\$0.00	\$0.00	\$10,975.33
254001 Materiales, accesorios y suministros Médicos	\$10,975.33	\$0.00	\$0.00	\$1,718.52	\$9,256.81	\$0.00	\$0.00	\$0.00	\$0.00	\$0.00	\$0.00	\$0.00	\$0.00	\$10,975.33
260000 Combustibles, lubricantes y aditivos	\$489,493.51	\$0.00	\$65,232.20	\$44,690.42	\$27,966.74	\$34,773.28	\$35,412.78	\$31,643.48	\$45,985.66	\$49,489.24	\$24,771.51	\$41,330.22	\$68,197.98	\$489,493.51
261000 Combustibles, lubricantes y aditivos	\$489,493.51	\$0.00	\$65,232.20	\$44,690.42	\$27,966.74	\$34,773.28	\$35,412.78	\$31,643.48	\$45,985.66	\$49,489.24	\$24,771.51	\$41,330.22	\$68,197.98	\$489,493.51
261001 Combustibles y Lubricantes vehiculos y eq	\$489,493.51	\$0.00	\$65,232.20	\$44,690.42	\$27,966.74	\$34,773.28	\$35,412.78	\$31,643.48	\$45,985.66	\$49,489.24	\$24,771.51	\$41,330.22	\$68,197.98	\$489,493.51
270000 Vestuario, blancos, prendas de protector	\$17,453.74	\$0.00	\$0.00	\$0.00	\$15,781.02	\$0.00	\$0.00	\$0.00	\$0.00	\$0.00	\$0.00	\$0.00	\$1,672.72	\$17,453.74





Municipio de Huautla
HIDALGO

Analítico Mensual de Egresos Pagados por Fuente de Financiamiento al 31/dic./2025

(Cifras en pesos y centavos)

Ucr: Supervisor
Rep: rptAnaliticoPresupuestoEgresos_FF

Fecha y 21/abr./2028

hora de Impresión 11:52 a. m.

Objeto del Gasto	Presupuesto Vigente	Ene	Feb	Mar	Abr	May	Jun	Jul	Ago	Sep	Oct	Nov	Dic	Total	Diferencia (Vigente - Total)
272000	\$5,414.72	\$0.00	\$0.00	\$0.00	\$3,742.00	\$0.00	\$0.00	\$0.00	\$0.00	\$0.00	\$0.00	\$0.00	\$1,672.72	\$5,414.72	\$0.00
272001	\$5,414.72	\$0.00	\$0.00	\$0.00	\$3,742.00	\$0.00	\$0.00	\$0.00	\$0.00	\$0.00	\$0.00	\$0.00	\$1,672.72	\$5,414.72	\$0.00
273000	\$12,039.02	\$0.00	\$0.00	\$0.00	\$12,039.02	\$0.00	\$0.00	\$0.00	\$0.00	\$0.00	\$0.00	\$0.00	\$0.00	\$12,039.02	\$0.00
273001	\$12,039.02	\$0.00	\$0.00	\$0.00	\$12,039.02	\$0.00	\$0.00	\$0.00	\$0.00	\$0.00	\$0.00	\$0.00	\$0.00	\$12,039.02	\$0.00
290000	\$42,192.29	\$0.00	\$2,115.61	\$13,210.00	\$15,867.00	\$995.00	\$0.00	\$0.00	\$0.00	\$450.00	\$2,241.16	\$0.00	\$7,314.12	\$42,192.29	\$0.00
291000	\$20,559.29	\$0.00	\$215.01	\$0.00	\$15,823.00	\$995.00	\$0.00	\$0.00	\$0.00	\$0.00	\$2,241.16	\$0.00	\$3,285.12	\$20,559.29	\$0.00
291001	\$20,559.29	\$0.00	\$215.01	\$0.00	\$15,823.00	\$995.00	\$0.00	\$0.00	\$0.00	\$0.00	\$2,241.16	\$0.00	\$3,285.12	\$20,559.29	\$0.00
292000	\$783.00	\$0.00	\$0.00	\$0.00	\$654.00	\$0.00	\$0.00	\$0.00	\$0.00	\$0.00	\$0.00	\$0.00	\$129.00	\$783.00	\$0.00
292001	\$783.00	\$0.00	\$0.00	\$0.00	\$654.00	\$0.00	\$0.00	\$0.00	\$0.00	\$0.00	\$0.00	\$0.00	\$129.00	\$783.00	\$0.00
293000	\$7,540.00	\$0.00	\$0.00	\$7,540.00	\$0.00	\$0.00	\$0.00	\$0.00	\$0.00	\$0.00	\$0.00	\$0.00	\$0.00	\$7,540.00	\$0.00
293001	\$7,540.00	\$0.00	\$0.00	\$7,540.00	\$0.00	\$0.00	\$0.00	\$0.00	\$0.00	\$0.00	\$0.00	\$0.00	\$0.00	\$7,540.00	\$0.00
294000	\$9,410.00	\$0.00	\$1,900.00	\$5,670.00	\$1,390.00	\$0.00	\$0.00	\$0.00	\$0.00	\$450.00	\$0.00	\$0.00	\$0.00	\$9,410.00	\$0.00
294001	\$9,410.00	\$0.00	\$1,900.00	\$5,670.00	\$1,390.00	\$0.00	\$0.00	\$0.00	\$0.00	\$450.00	\$0.00	\$0.00	\$0.00	\$9,410.00	\$0.00
296000	\$3,900.00	\$0.00	\$0.00	\$0.00	\$0.00	\$0.00	\$0.00	\$0.00	\$0.00	\$0.00	\$0.00	\$0.00	\$0.00	\$3,900.00	\$0.00
296001	\$3,900.00	\$0.00	\$0.00	\$0.00	\$0.00	\$0.00	\$0.00	\$0.00	\$0.00	\$0.00	\$0.00	\$0.00	\$0.00	\$3,900.00	\$0.00
300000	\$1,624,046.20	\$0.00	\$66,719.16	\$416,662.34	\$74,661.27	\$71,961.25	\$49,530.36	\$75,538.69	\$67,683.72	\$231,839.47	\$98,484.51	\$201,376.91	\$247,245.25	\$1,621,722.93	\$2,323.27
310000	\$173,139.78	\$0.00	\$0.00	\$28,832.24	\$15,403.12	\$7,356.40	\$0.00	\$15,403.12	\$17,377.72	\$346.54	\$15,403.12	\$41,827.20	\$31,190.92	\$173,139.78	\$0.00
314000	\$19,740.00	\$0.00	\$0.00	\$1,974.00	\$1,974.00	\$1,974.00	\$0.00	\$1,974.00	\$3,948.00	\$0.00	\$1,974.00	\$0.00	\$1,974.00	\$19,740.00	\$0.00
314001	\$19,740.00	\$0.00	\$0.00	\$1,974.00	\$1,974.00	\$1,974.00	\$0.00	\$1,974.00	\$3,948.00	\$0.00	\$1,974.00	\$0.00	\$1,974.00	\$19,740.00	\$0.00
317000	\$152,668.56	\$0.00	\$0.00	\$26,859.24	\$13,429.12	\$5,382.40	\$0.00	\$13,429.12	\$13,429.12	\$0.00	\$13,429.12	\$39,853.20	\$26,859.24	\$152,668.56	\$0.00
317002	\$152,668.56	\$0.00	\$0.00	\$26,859.24	\$13,429.12	\$5,382.40	\$0.00	\$13,429.12	\$13,429.12	\$0.00	\$13,429.12	\$39,853.20	\$26,859.24	\$152,668.56	\$0.00
318000	\$731.22	\$0.00	\$0.00	\$0.00	\$0.00	\$0.00	\$0.00	\$0.00	\$0.00	\$46.54	\$0.00	\$0.00	\$384.68	\$731.22	\$0.00
318001	\$731.22	\$0.00	\$0.00	\$0.00	\$0.00	\$0.00	\$0.00	\$0.00	\$0.00	\$46.54	\$0.00	\$0.00	\$384.68	\$731.22	\$0.00
320000	\$241,633.80	\$0.00	\$2,900.00	\$204,252.80	\$0.00	\$841.00	\$5,800.00	\$0.00	\$0.00	\$0.00	\$0.00	\$0.00	\$27,840.00	\$241,633.80	\$0.00
326000	\$33,640.00	\$0.00	\$0.00	\$0.00	\$0.00	\$0.00	\$5,800.00	\$0.00	\$0.00	\$0.00	\$0.00	\$0.00	\$27,840.00	\$33,640.00	\$0.00
326001	\$33,640.00	\$0.00	\$0.00	\$0.00	\$0.00	\$0.00	\$5,800.00	\$0.00	\$0.00	\$0.00	\$0.00	\$0.00	\$27,840.00	\$33,640.00	\$0.00
327000	\$841.00	\$0.00	\$0.00	\$0.00	\$0.00	\$841.00	\$0.00	\$0.00	\$0.00	\$0.00	\$0.00	\$0.00	\$0.00	\$841.00	\$0.00
327001	\$841.00	\$0.00	\$0.00	\$0.00	\$0.00	\$841.00	\$0.00	\$0.00	\$0.00	\$0.00	\$0.00	\$0.00	\$0.00	\$841.00	\$0.00
329000	\$207,152.80	\$0.00	\$2,900.00	\$204,252.80	\$0.00	\$0.00	\$0.00	\$0.00	\$0.00	\$0.00	\$0.00	\$0.00	\$0.00	\$207,152.80	\$0.00
329001	\$207,152.80	\$0.00	\$2,900.00	\$204,252.80	\$0.00	\$0.00	\$0.00	\$0.00	\$0.00	\$0.00	\$0.00	\$0.00	\$0.00	\$207,152.80	\$0.00
330000	\$168,778.33	\$0.00	\$5,800.00	\$42,109.00	\$0.00	\$12,556.00	\$0.00	\$9,902.00	\$12,160.00	\$19,047.20	\$916.86	\$27,840.00	\$0.00	\$166,455.06	\$2,323.27
331000	\$20,000.00	\$0.00	\$0.00	\$0.00	\$0.00	\$0.00	\$0.00	\$0.00	\$0.00	\$0.00	\$0.00	\$0.00	\$0.00	\$20,000.00	\$0.00
331001	\$20,000.00	\$0.00	\$0.00	\$0.00	\$0.00	\$0.00	\$0.00	\$0.00	\$0.00	\$0.00	\$0.00	\$0.00	\$0.00	\$20,000.00	\$0.00
336000	\$148,778.33	\$0.00	\$5,800.00	\$42,109.00	\$0.00	\$12,556.00	\$0.00	\$9,902.00	\$12,160.00	\$19,047.20	\$916.86	\$27,840.00	\$0.00	\$146,455.06	\$2,323.27
336001	\$148,778.33	\$0.00	\$5,800.00	\$42,109.00	\$0.00	\$12,556.00	\$0.00	\$9,902.00	\$12,160.00	\$19,047.20	\$916.86	\$27,840.00	\$0.00	\$146,455.06	\$2,323.27
340000	\$52,826.40	\$0.00	\$49,926.40	\$0.00	\$0.00	\$0.00	\$0.00	\$0.00	\$0.00	\$2,900.00	\$0.00	\$0.00	\$0.00	\$52,826.40	\$0.00
340001	\$52,826.40	\$0.00	\$49,926.40	\$0.00	\$0.00	\$0.00	\$0.00	\$0.00	\$0.00	\$2,900.00	\$0.00	\$0.00	\$0.00	\$52,826.40	\$0.00
347000	\$52,826.40	\$0.00	\$49,926.40	\$0.00	\$0.00	\$0.00	\$0.00	\$0.00	\$0.00	\$2,900.00	\$0.00	\$0.00	\$0.00	\$52,826.40	\$0.00
347001	\$52,826.40	\$0.00	\$49,926.40	\$0.00	\$0.00	\$0.00	\$0.00	\$0.00	\$0.00	\$2,900.00	\$0.00	\$0.00	\$0.00	\$52,826.40	\$0.00
350000	\$280,063.77	\$0.00	\$0.00	\$14,152.00	\$36,577.94	\$5,257.00	\$11,770.00	\$16,595.00	\$1,940.00	\$16,936.40	\$6,910.00	\$120,447.20	\$48,478.23	\$280,063.77	\$0.00
351000	\$13,798.00	\$0.00	\$0.00	\$0.00	\$0.00	\$0.00	\$0.00	\$0.00	\$0.00	\$7,998.00	\$0.00	\$0.00	\$0.00	\$13,798.00	\$0.00



Municipio de Huautla HIDALGO

Analfico Mensual de Egresos Pagados por Fuente de Financiamiento al 31/dic./2025

(Cifras en pesos y centavos)

Objeto del Gasto	Presupuesto Vigiente	Ene	Feb	Mar	Abr	May	Jun	Jul	Ago	Sep	Oct	Nov	Dic	Total	Diferencia (Vigente - Total)
351001 Conservación y mantenimiento menor de in	\$13,798.00	\$0.00	\$0.00	\$0.00	\$0.00	\$0.00	\$11,770.00	\$18,565.00	\$1,940.00	\$8,938.40	\$5,800.00	\$0.00	\$0.00	\$13,798.00	\$0.00
355000 Reparación y mantenimiento de equipo de t	\$262,113.77	\$0.00	\$0.00	\$0.00	\$35,577.94	\$5,257.00	\$11,770.00	\$18,565.00	\$1,940.00	\$8,938.40	\$1,110.00	\$90,447.20	\$48,478.23	\$262,113.77	\$0.00
355001 Reparación y mantenimiento de equipo de t	\$146,876.57	\$0.00	\$0.00	\$0.00	\$35,577.94	\$5,257.00	\$11,770.00	\$18,565.00	\$1,940.00	\$8,938.40	\$1,110.00	\$15,210.00	\$48,478.23	\$146,876.57	\$0.00
355002 Reparación Mayor de Vehiculos	\$105,237.20	\$0.00	\$0.00	\$0.00	\$0.00	\$0.00	\$0.00	\$0.00	\$0.00	\$0.00	\$0.00	\$105,237.20	\$0.00	\$105,237.20	\$0.00
357000 Instalación, reparación y mantenimiento de	\$14,152.00	\$0.00	\$0.00	\$14,152.00	\$0.00	\$0.00	\$0.00	\$0.00	\$0.00	\$0.00	\$0.00	\$0.00	\$0.00	\$14,152.00	\$0.00
357002 Mantenimiento e Instalación de Equipos y I-	\$14,152.00	\$0.00	\$0.00	\$14,152.00	\$0.00	\$0.00	\$0.00	\$0.00	\$0.00	\$0.00	\$0.00	\$0.00	\$0.00	\$14,152.00	\$0.00
360000 Servicios de comunicación social y public	\$176,509.57	\$0.00	\$5,800.00	\$0.00	\$0.00	\$0.00	\$0.00	\$0.00	\$0.00	\$51,040.00	\$42,983.19	\$0.00	\$76,686.38	\$176,509.57	\$0.00
361000 Difusión por radio, televisión y otros medios	\$170,709.57	\$0.00	\$0.00	\$0.00	\$0.00	\$0.00	\$0.00	\$0.00	\$0.00	\$51,040.00	\$42,983.19	\$0.00	\$76,686.38	\$170,709.57	\$0.00
361001 Difusión por radio, televisión y otros medios	\$170,709.57	\$0.00	\$0.00	\$0.00	\$0.00	\$0.00	\$0.00	\$0.00	\$0.00	\$51,040.00	\$42,983.19	\$0.00	\$76,686.38	\$170,709.57	\$0.00
366000 Servicio de creación y difusión de contenid	\$5,800.00	\$0.00	\$5,800.00	\$0.00	\$0.00	\$0.00	\$0.00	\$0.00	\$0.00	\$0.00	\$0.00	\$0.00	\$0.00	\$5,800.00	\$0.00
366001 Servicio de creación y difusión de contenid	\$5,800.00	\$0.00	\$5,800.00	\$0.00	\$0.00	\$0.00	\$0.00	\$0.00	\$0.00	\$0.00	\$0.00	\$0.00	\$0.00	\$5,800.00	\$0.00
370000 Servicios de traslado y viáticos	\$286,174.42	\$0.00	\$17,208.48	\$49,057.10	\$11,387.21	\$20,281.77	\$31,960.38	\$29,492.57	\$38,206.60	\$26,735.48	\$18,030.02	\$11,262.51	\$34,572.32	\$286,174.42	\$0.00
372000 Pasajes terrestres	\$16,741.00	\$0.00	\$1,584.00	\$2,944.00	\$1,089.50	\$724.00	\$1,857.50	\$2,398.50	\$482.50	\$0.00	\$0.00	\$1,974.00	\$3,887.00	\$16,741.00	\$0.00
372001 Pasajes terrestres	\$16,741.00	\$0.00	\$1,584.00	\$2,944.00	\$1,089.50	\$724.00	\$1,857.50	\$2,398.50	\$482.50	\$0.00	\$0.00	\$1,974.00	\$3,887.00	\$16,741.00	\$0.00
375000 Viáticos en el país	\$269,433.42	\$0.00	\$15,624.48	\$46,113.10	\$10,297.71	\$19,537.77	\$30,102.86	\$27,094.07	\$35,724.10	\$26,735.48	\$18,030.02	\$9,288.51	\$30,885.32	\$269,433.42	\$0.00
375001 Viáticos en el país	\$269,433.42	\$0.00	\$15,624.48	\$46,113.10	\$10,297.71	\$19,537.77	\$30,102.86	\$27,094.07	\$35,724.10	\$26,735.48	\$18,030.02	\$9,288.51	\$30,885.32	\$269,433.42	\$0.00
380000 Otros servicios generales	\$202,006.28	\$0.00	\$5,084.28	\$78,260.20	\$3,013.00	\$25,709.08	\$0.00	\$2,146.00	\$0.00	\$71,920.00	\$14,241.32	\$0.00	\$1,632.40	\$202,006.28	\$0.00
382000 Gastos de orden social y cultural	\$202,006.28	\$0.00	\$5,084.28	\$78,260.20	\$3,013.00	\$25,709.08	\$0.00	\$2,146.00	\$0.00	\$71,920.00	\$14,241.32	\$0.00	\$1,632.40	\$202,006.28	\$0.00
382001 Gastos de orden social	\$11,993.52	\$0.00	\$1,057.92	\$0.00	\$0.00	\$6,615.48	\$0.00	\$2,146.00	\$0.00	\$0.00	\$1,226.12	\$0.00	\$948.00	\$11,993.52	\$0.00
382002 Eventos Culturales	\$190,012.76	\$0.00	\$4,026.36	\$78,260.20	\$3,013.00	\$19,093.60	\$0.00	\$0.00	\$0.00	\$71,920.00	\$13,015.20	\$0.00	\$684.40	\$190,012.76	\$0.00
390000 Impuestos y derechos	\$42,913.85	\$0.00	\$0.00	\$0.00	\$0.00	\$0.00	\$0.00	\$0.00	\$0.00	\$42,913.85	\$0.00	\$0.00	\$0.00	\$42,913.85	\$0.00
392000 Pago de derechos	\$42,913.85	\$0.00	\$0.00	\$0.00	\$0.00	\$0.00	\$0.00	\$0.00	\$0.00	\$42,913.85	\$0.00	\$0.00	\$0.00	\$42,913.85	\$0.00
400000 TRANSFERENCIAS, ASIGNACIONES	\$2,120,534.32	\$565,211.55	\$133,240.07	\$150,287.70	\$167,014.72	\$64,645.88	\$270,000.00	\$159,500.00	\$103,000.00	\$74,500.00	\$39,000.00	\$20,684.00	\$373,450.40	\$2,120,534.32	\$0.00
400000 Ayudas sociales	\$2,120,534.32	\$565,211.55	\$133,240.07	\$150,287.70	\$167,014.72	\$64,645.88	\$270,000.00	\$159,500.00	\$103,000.00	\$74,500.00	\$39,000.00	\$20,684.00	\$373,450.40	\$2,120,534.32	\$0.00
441000 Ayudas sociales a personas	\$1,957,866.32	\$565,211.55	\$133,240.07	\$116,235.70	\$158,898.72	\$55,645.88	\$250,000.00	\$115,000.00	\$92,000.00	\$65,500.00	\$30,000.00	\$11,684.00	\$384,450.40	\$1,957,866.32	\$0.00
441001 Ayudas sociales a personas	\$1,957,866.32	\$565,211.55	\$133,240.07	\$116,235.70	\$158,898.72	\$55,645.88	\$250,000.00	\$115,000.00	\$92,000.00	\$65,500.00	\$30,000.00	\$11,684.00	\$384,450.40	\$1,957,866.32	\$0.00
443000 Ayudas sociales a instituciones de enseñan	\$157,300.00	\$0.00	\$0.00	\$31,700.00	\$5,100.00	\$9,000.00	\$20,000.00	\$44,500.00	\$11,000.00	\$9,000.00	\$9,000.00	\$9,000.00	\$9,000.00	\$157,300.00	\$0.00
443001 Ayudas sociales a instituciones de enseñan	\$157,300.00	\$0.00	\$0.00	\$31,700.00	\$5,100.00	\$9,000.00	\$20,000.00	\$44,500.00	\$11,000.00	\$9,000.00	\$9,000.00	\$9,000.00	\$9,000.00	\$157,300.00	\$0.00
445000 Subsidios a organizaciones diversas	\$5,368.00	\$0.00	\$0.00	\$2,352.00	\$3,016.00	\$0.00	\$0.00	\$0.00	\$0.00	\$0.00	\$0.00	\$0.00	\$0.00	\$5,368.00	\$0.00
445002 Subsidios a organizaciones diversas	\$5,368.00	\$0.00	\$0.00	\$2,352.00	\$3,016.00	\$0.00	\$0.00	\$0.00	\$0.00	\$0.00	\$0.00	\$0.00	\$0.00	\$5,368.00	\$0.00
500000 BIENES MUEBLES, INMUEBLES E IN	\$688,478.80	\$0.00	\$0.00	\$8,500.00	\$0.00	\$0.00	\$0.00	\$0.00	\$0.00	\$610,068.00	\$0.00	\$0.00	\$69,910.80	\$688,478.80	\$0.00
510000 Mobiliario y equipo de administración	\$17,998.00	\$0.00	\$0.00	\$8,500.00	\$0.00	\$0.00	\$0.00	\$0.00	\$0.00	\$0.00	\$0.00	\$0.00	\$9,498.00	\$17,998.00	\$0.00
515000 Equipo de cómputo y de tecnología de la in	\$17,998.00	\$0.00	\$0.00	\$8,500.00	\$0.00	\$0.00	\$0.00	\$0.00	\$0.00	\$0.00	\$0.00	\$0.00	\$9,498.00	\$17,998.00	\$0.00
515001 Bienes informáticos	\$17,998.00	\$0.00	\$0.00	\$8,500.00	\$0.00	\$0.00	\$0.00	\$0.00	\$0.00	\$0.00	\$0.00	\$0.00	\$9,498.00	\$17,998.00	\$0.00
520000 Mobiliario y equipo educacional y recreati	\$60,412.80	\$0.00	\$0.00	\$0.00	\$0.00	\$0.00	\$0.00	\$0.00	\$0.00	\$0.00	\$0.00	\$0.00	\$60,412.80	\$60,412.80	\$0.00
529000 Otro mobiliario y equipo educacional y recre	\$60,412.80	\$0.00	\$0.00	\$0.00	\$0.00	\$0.00	\$0.00	\$0.00	\$0.00	\$0.00	\$0.00	\$0.00	\$60,412.80	\$60,412.80	\$0.00
529001 Equipo Educativo y Recreativo	\$60,412.80	\$0.00	\$0.00	\$0.00	\$0.00	\$0.00	\$0.00	\$0.00	\$0.00	\$0.00	\$0.00	\$0.00	\$60,412.80	\$60,412.80	\$0.00
540000 Vehículos y equipo de transporte	\$610,068.00	\$0.00	\$0.00	\$0.00	\$0.00	\$0.00	\$0.00	\$0.00	\$0.00	\$610,068.00	\$0.00	\$0.00	\$0.00	\$610,068.00	\$0.00
541000 Vehículos y equipo terrestre	\$610,068.00	\$0.00	\$0.00	\$0.00	\$0.00	\$0.00	\$0.00	\$0.00	\$0.00	\$610,068.00	\$0.00	\$0.00	\$0.00	\$610,068.00	\$0.00





Municipio de Huautla HIDALGO

Analítico Mensual de Egresos Pagados por Fuente de Financiamiento al 31/dic./2025

(Cuentas con Movimientos)
(Cifras en pesos y centavos)

Ucr: Supervisor
Rep: rptAnaliticoPresupuestoEgresos_FF

Fecha y 21/abr./2026
hora de Impresión: 11:52 a. m.

Objeto del Gasto	Ene	Feb	Mar	Abr	May	Jun	Jul	Ago	Sep	Oct	Nov	Dic	Total	Diferencia (Vigente - Total)
210000 Vehículos y Equipo Terrestre	\$0.00	\$0.00	\$0.00	\$0.00	\$0.00	\$0.00	\$0.00	\$0.00	\$610,068.00	\$0.00	\$0.00	\$0.00	\$610,068.00	\$0.00
REPO 2025	\$965,211.55	\$311,774.45	\$751,247.82	\$342,132.49	\$218,656.85	\$395,056.35	\$289,247.14	\$244,346.52	\$975,123.71	\$224,009.18	\$13,163.93	\$0.00	\$5,424,471.62	\$2,343.27
2504 IEPS TABACOS 2025														
200000 MATERIALES Y SUMINISTROS	\$33,706.75	\$0.00	\$0.00	\$6,745.29	\$0.00	\$10,255.14	\$13,382.92	\$2,900.00	\$0.00	\$0.00	\$0.00	\$423.40	\$33,706.75	\$0.00
210000 Materias de administración, emisión de .	\$1,893.00	\$0.00	\$0.00	\$1,893.00	\$0.00	\$0.00	\$0.00	\$0.00	\$0.00	\$0.00	\$0.00	\$0.00	\$1,893.00	\$0.00
211000 Materiales, útiles y equipos menores de ofic	\$0.00	\$0.00	\$0.00	\$1,893.00	\$0.00	\$0.00	\$0.00	\$0.00	\$0.00	\$0.00	\$0.00	\$0.00	\$1,893.00	\$0.00
211001 Material de Oficina	\$0.00	\$0.00	\$0.00	\$1,893.00	\$0.00	\$0.00	\$0.00	\$0.00	\$0.00	\$0.00	\$0.00	\$0.00	\$1,893.00	\$0.00
220000 Alimentos y utensilios	\$0.00	\$0.00	\$0.00	\$0.00	\$0.00	\$0.00	\$7,888.00	\$2,900.00	\$0.00	\$0.00	\$0.00	\$0.00	\$10,788.00	\$0.00
221000 Productos alimenticios para personas	\$0.00	\$0.00	\$0.00	\$0.00	\$0.00	\$0.00	\$7,888.00	\$2,900.00	\$0.00	\$0.00	\$0.00	\$0.00	\$10,788.00	\$0.00
221001 Alimentación de Personas	\$0.00	\$0.00	\$0.00	\$0.00	\$0.00	\$0.00	\$7,888.00	\$2,900.00	\$0.00	\$0.00	\$0.00	\$0.00	\$10,788.00	\$0.00
240000 Materiales y artículos de construcción y d	\$261.00	\$0.00	\$0.00	\$0.00	\$0.00	\$0.00	\$0.00	\$0.00	\$0.00	\$0.00	\$0.00	\$261.00	\$261.00	\$0.00
246000 Material eléctrico y electrónico	\$261.00	\$0.00	\$0.00	\$0.00	\$0.00	\$0.00	\$0.00	\$0.00	\$0.00	\$0.00	\$0.00	\$261.00	\$261.00	\$0.00
246001 Material Eléctrico	\$261.00	\$0.00	\$0.00	\$0.00	\$0.00	\$0.00	\$0.00	\$0.00	\$0.00	\$0.00	\$0.00	\$261.00	\$261.00	\$0.00
250000 Productos químicos, farmacéuticos y de l	\$10,255.14	\$0.00	\$0.00	\$0.00	\$0.00	\$10,255.14	\$0.00	\$0.00	\$0.00	\$0.00	\$0.00	\$0.00	\$10,255.14	\$0.00
254000 Materiales, accesorios y suministros médic	\$0.00	\$0.00	\$0.00	\$0.00	\$0.00	\$10,255.14	\$0.00	\$0.00	\$0.00	\$0.00	\$0.00	\$0.00	\$10,255.14	\$0.00
254001 Materiales y Suministros Médicos	\$0.00	\$0.00	\$0.00	\$0.00	\$0.00	\$10,255.14	\$0.00	\$0.00	\$0.00	\$0.00	\$0.00	\$0.00	\$10,255.14	\$0.00
270000 Vestuario, blancos, prendas de protector	\$5,494.92	\$0.00	\$0.00	\$0.00	\$0.00	\$0.00	\$5,494.92	\$0.00	\$0.00	\$0.00	\$0.00	\$0.00	\$5,494.92	\$0.00
273000 Artículos deportivos	\$5,494.92	\$0.00	\$0.00	\$0.00	\$0.00	\$0.00	\$5,494.92	\$0.00	\$0.00	\$0.00	\$0.00	\$0.00	\$5,494.92	\$0.00
273001 Artículos Deportivos	\$5,494.92	\$0.00	\$0.00	\$0.00	\$0.00	\$0.00	\$5,494.92	\$0.00	\$0.00	\$0.00	\$0.00	\$0.00	\$5,494.92	\$0.00
290000 Herramientas, refacciones y accesorios m	\$5,014.69	\$0.00	\$0.00	\$4,852.29	\$0.00	\$0.00	\$0.00	\$0.00	\$0.00	\$0.00	\$0.00	\$162.40	\$5,014.69	\$0.00
291000 Herramientas menores	\$0.00	\$0.00	\$0.00	\$4,852.29	\$0.00	\$0.00	\$0.00	\$0.00	\$0.00	\$0.00	\$0.00	\$0.00	\$4,852.29	\$0.00
291001 Herramientas Menores	\$0.00	\$0.00	\$0.00	\$4,852.29	\$0.00	\$0.00	\$0.00	\$0.00	\$0.00	\$0.00	\$0.00	\$0.00	\$4,852.29	\$0.00
292000 Refacciones y accesorios menores de edifi	\$162.40	\$0.00	\$0.00	\$0.00	\$0.00	\$0.00	\$0.00	\$0.00	\$0.00	\$0.00	\$0.00	\$162.40	\$162.40	\$0.00
292001 Refacciones y accesorios menores de edifi	\$162.40	\$0.00	\$0.00	\$0.00	\$0.00	\$0.00	\$0.00	\$0.00	\$0.00	\$0.00	\$0.00	\$162.40	\$162.40	\$0.00
300000 SERVICIOS GENERALES	\$221,425.88	\$0.00	\$46,458.00	\$4,094.80	\$0.00	\$9,468.00	\$2,320.00	\$33,224.00	\$31,569.40	\$43,488.40	\$28,280.80	\$23,522.48	\$221,425.88	\$0.00
320000 Servicios de arrendamiento	\$164,659.68	\$0.00	\$44,080.00	\$2,900.00	\$0.00	\$8,468.00	\$2,320.00	\$0.00	\$15,080.00	\$43,488.40	\$24,800.80	\$23,522.48	\$164,659.68	\$0.00
326000 Arrendamiento de maquinaria, otros equipo	\$108,808.00	\$0.00	\$44,080.00	\$2,900.00	\$0.00	\$8,468.00	\$2,320.00	\$0.00	\$15,080.00	\$18,560.00	\$12,760.00	\$4,640.00	\$108,808.00	\$0.00
326001 Arrendamiento de Maquinaria y Equipo	\$108,808.00	\$0.00	\$44,080.00	\$2,900.00	\$0.00	\$8,468.00	\$2,320.00	\$0.00	\$15,080.00	\$18,560.00	\$12,760.00	\$4,640.00	\$108,808.00	\$0.00
329000 Otros arrendamientos	\$55,851.68	\$0.00	\$0.00	\$0.00	\$0.00	\$0.00	\$0.00	\$0.00	\$0.00	\$24,928.40	\$12,040.80	\$18,882.48	\$55,851.68	\$0.00
329001 Otros arrendamientos	\$55,851.68	\$0.00	\$0.00	\$0.00	\$0.00	\$0.00	\$0.00	\$0.00	\$0.00	\$24,928.40	\$12,040.80	\$18,882.48	\$55,851.68	\$0.00
330000 Servicios profesionales, científicos, técni	\$27,980.80	\$0.00	\$0.00	\$1,194.80	\$0.00	\$0.00	\$0.00	\$22,784.00	\$4,002.00	\$0.00	\$0.00	\$0.00	\$27,980.80	\$0.00
331000 Servicios legales, de contabilidad, auditoría	\$20,000.00	\$0.00	\$0.00	\$0.00	\$0.00	\$0.00	\$0.00	\$20,000.00	\$0.00	\$0.00	\$0.00	\$0.00	\$20,000.00	\$0.00
331001 Servicios legales	\$20,000.00	\$0.00	\$0.00	\$0.00	\$0.00	\$0.00	\$0.00	\$20,000.00	\$0.00	\$0.00	\$0.00	\$0.00	\$20,000.00	\$0.00
336000 Servicios de apoyo administrativo, fotocopi	\$7,980.80	\$0.00	\$0.00	\$1,194.80	\$0.00	\$0.00	\$0.00	\$2,784.00	\$4,002.00	\$0.00	\$0.00	\$0.00	\$7,980.80	\$0.00
336001 Servicios de apoyo administrativo, fotocopi	\$7,980.80	\$0.00	\$0.00	\$1,194.80	\$0.00	\$0.00	\$0.00	\$2,784.00	\$4,002.00	\$0.00	\$0.00	\$0.00	\$7,980.80	\$0.00
340000 Servicios financieros, bancarios y comer	\$19,720.00	\$0.00	\$0.00	\$0.00	\$0.00	\$0.00	\$0.00	\$10,440.00	\$5,800.00	\$0.00	\$3,480.00	\$0.00	\$19,720.00	\$0.00
347000 Fletes y manobras	\$19,720.00	\$0.00	\$0.00	\$0.00	\$0.00	\$0.00	\$0.00	\$10,440.00	\$5,800.00	\$0.00	\$3,480.00	\$0.00	\$19,720.00	\$0.00
347001 Fletes y Manobras	\$19,720.00	\$0.00	\$0.00	\$0.00	\$0.00	\$0.00	\$0.00	\$10,440.00	\$5,800.00	\$0.00	\$3,480.00	\$0.00	\$19,720.00	\$0.00





Municipio de Huautla
HIDALGO

Analítico Mensual de Egresos Pagados por Fuente de Financiamiento al 31/dic./2025
(Cuentas con Movimientos)
(Cifras en pesos y centavos)

Fecha y 21/abr./2026
hora de Impresión, 11:52 a. m.

Usu. Supervisor
Rep. rptAnalíticoPresupuestoEgresos_FF

Objeto del Gasto	Presupuesto Vigente	Ene	Feb	Mar	Abr	May	Jun	Jul	Ago	Sep	Oct	Nov	Dic	Total	Diferencia (Vigente - Total)
390000 Servicios oficiales	\$9,065.40	\$0.00	\$0.00	\$0.00	\$0.00	\$0.00	\$0.00	\$0.00	\$0.00	\$6,687.40	\$0.00	\$0.00	\$0.00	\$9,065.40	\$0.00
392000 Gastos de orden social y cultural	\$9,065.40	\$0.00	\$2,378.00	\$0.00	\$0.00	\$0.00	\$0.00	\$0.00	\$0.00	\$6,687.40	\$0.00	\$0.00	\$0.00	\$9,065.40	\$0.00
392002 Eventos Culturales	\$9,065.40	\$0.00	\$2,378.00	\$0.00	\$0.00	\$0.00	\$0.00	\$0.00	\$0.00	\$6,687.40	\$0.00	\$0.00	\$0.00	\$9,065.40	\$0.00
400000 TRANSFERENCIAS, ASIGNACIONES	\$483,816.67	\$0.00	\$25,000.00	\$114,535.20	\$46,832.91	\$50,723.20	\$28,663.42	\$30,000.00	\$40,000.00	\$5,800.00	\$40,000.00	\$20,000.00	\$82,261.94	\$483,816.67	\$0.00
440000 Ayudas sociales	\$483,816.67	\$0.00	\$25,000.00	\$114,535.20	\$46,832.91	\$50,723.20	\$28,663.42	\$30,000.00	\$40,000.00	\$5,800.00	\$40,000.00	\$20,000.00	\$82,261.94	\$483,816.67	\$0.00
441000 Ayudas sociales a personas	\$464,703.46	\$0.00	\$25,000.00	\$114,535.20	\$30,719.70	\$50,723.20	\$25,663.42	\$30,000.00	\$40,000.00	\$5,800.00	\$40,000.00	\$20,000.00	\$82,261.94	\$464,703.46	\$0.00
441001 Ayudas sociales a personas	\$464,703.46	\$0.00	\$25,000.00	\$114,535.20	\$30,719.70	\$50,723.20	\$25,663.42	\$30,000.00	\$40,000.00	\$5,800.00	\$40,000.00	\$20,000.00	\$82,261.94	\$464,703.46	\$0.00
443000 Ayudas sociales a instituciones de enseñan	\$19,113.21	\$0.00	\$0.00	\$0.00	\$16,113.21	\$0.00	\$3,000.00	\$0.00	\$0.00	\$0.00	\$0.00	\$0.00	\$0.00	\$19,113.21	\$0.00
443001 Ayudas sociales a instituciones de enseñan	\$19,113.21	\$0.00	\$0.00	\$0.00	\$16,113.21	\$0.00	\$3,000.00	\$0.00	\$0.00	\$0.00	\$0.00	\$0.00	\$0.00	\$19,113.21	\$0.00
TEPS TABACOS 2025	\$748,949.30	\$0.00	\$25,000.00	\$160,993.20	\$57,673.00	\$50,723.20	\$47,286.56	\$45,702.92	\$76,124.00	\$17,369.40	\$53,488.20	\$48,280.30	\$106,207.82	\$748,949.30	\$0.00
2505 IEPS GASOLINAS 2025	\$15,150.72	\$0.00	\$0.00	\$0.00	\$0.00	\$0.00	\$7,133.00	\$0.00	\$0.00	\$0.00	\$0.00	\$0.00	\$8,017.72	\$15,150.72	\$0.00
240000 MATERIALES Y SUMINISTROS	\$1,963.00	\$0.00	\$0.00	\$0.00	\$0.00	\$0.00	\$1,963.00	\$0.00	\$0.00	\$0.00	\$0.00	\$0.00	\$0.00	\$1,963.00	\$0.00
249000 Materiales y artículos de construcción y d	\$1,963.00	\$0.00	\$0.00	\$0.00	\$0.00	\$0.00	\$1,963.00	\$0.00	\$0.00	\$0.00	\$0.00	\$0.00	\$0.00	\$1,963.00	\$0.00
249001 Otros materiales y artículos de construcción	\$1,963.00	\$0.00	\$0.00	\$0.00	\$0.00	\$0.00	\$1,963.00	\$0.00	\$0.00	\$0.00	\$0.00	\$0.00	\$0.00	\$1,963.00	\$0.00
250000 Productos químicos, farmacéuticos y de l	\$8,017.72	\$0.00	\$0.00	\$0.00	\$0.00	\$0.00	\$0.00	\$0.00	\$0.00	\$8.00	\$0.00	\$0.00	\$8,017.72	\$8,017.72	\$0.00
254000 Materiales, accesorios y suministros médic	\$8,017.72	\$0.00	\$0.00	\$0.00	\$0.00	\$0.00	\$0.00	\$0.00	\$0.00	\$8.00	\$0.00	\$0.00	\$8,017.72	\$8,017.72	\$0.00
254001 Materiales y Suministros Médicos	\$8,017.72	\$0.00	\$0.00	\$0.00	\$0.00	\$0.00	\$0.00	\$0.00	\$0.00	\$8.00	\$0.00	\$0.00	\$8,017.72	\$8,017.72	\$0.00
290000 Herramientas, refacciones y accesorios m	\$5,170.00	\$0.00	\$0.00	\$0.00	\$0.00	\$0.00	\$5,170.00	\$0.00	\$0.00	\$0.00	\$0.00	\$0.00	\$0.00	\$5,170.00	\$0.00
291000 Herramientas menores	\$5,170.00	\$0.00	\$0.00	\$0.00	\$0.00	\$0.00	\$5,170.00	\$0.00	\$0.00	\$0.00	\$0.00	\$0.00	\$0.00	\$5,170.00	\$0.00
291001 Herramientas Menores	\$5,170.00	\$0.00	\$0.00	\$0.00	\$0.00	\$0.00	\$5,170.00	\$0.00	\$0.00	\$0.00	\$0.00	\$0.00	\$0.00	\$5,170.00	\$0.00
300000 SERVICIOS GENERALES	\$472,817.17	\$0.00	\$0.00	\$116,580.00	\$44,772.92	\$9,152.40	\$65,613.59	\$0.00	\$6,380.00	\$12,412.00	\$92,736.02	\$61,398.08	\$63,772.16	\$472,817.17	\$0.00
320000 Servicios de arrendamiento	\$237,836.47	\$0.00	\$0.00	\$116,580.00	\$0.00	\$9,152.40	\$29,303.27	\$0.00	\$0.00	\$12,412.00	\$33,419.60	\$16,240.00	\$20,729.20	\$237,836.47	\$0.00
322000 Arrendamiento de edificios	\$12,888.89	\$0.00	\$0.00	\$0.00	\$0.00	\$0.00	\$12,888.89	\$0.00	\$0.00	\$0.00	\$0.00	\$0.00	\$0.00	\$12,888.89	\$0.00
322001 Arrendamiento de edificios	\$12,888.89	\$0.00	\$0.00	\$0.00	\$0.00	\$0.00	\$12,888.89	\$0.00	\$0.00	\$0.00	\$0.00	\$0.00	\$0.00	\$12,888.89	\$0.00
326000 Arrendamiento de maquinaria, otros equipo	\$150,220.00	\$0.00	\$0.00	\$116,580.00	\$0.00	\$0.00	\$0.00	\$0.00	\$0.00	\$0.00	\$3,480.00	\$16,240.00	\$13,920.00	\$150,220.00	\$0.00
326001 Arrendamiento de Maquinaria y Equipo	\$150,220.00	\$0.00	\$0.00	\$116,580.00	\$0.00	\$0.00	\$0.00	\$0.00	\$0.00	\$0.00	\$3,480.00	\$16,240.00	\$13,920.00	\$150,220.00	\$0.00
327000 Arrendamiento de activos intangibles	\$17,260.80	\$0.00	\$0.00	\$0.00	\$0.00	\$8,152.40	\$0.00	\$0.00	\$0.00	\$0.00	\$8,108.40	\$0.00	\$0.00	\$17,260.80	\$0.00
327001 Arrendamiento de activos intangibles	\$17,260.80	\$0.00	\$0.00	\$0.00	\$0.00	\$8,152.40	\$0.00	\$0.00	\$0.00	\$0.00	\$8,108.40	\$0.00	\$0.00	\$17,260.80	\$0.00
329000 Otros arrendamientos	\$57,466.78	\$0.00	\$0.00	\$0.00	\$0.00	\$0.00	\$16,414.38	\$0.00	\$0.00	\$12,412.00	\$21,831.20	\$0.00	\$6,809.20	\$57,466.78	\$0.00
329001 Otros arrendamientos	\$57,466.78	\$0.00	\$0.00	\$0.00	\$0.00	\$0.00	\$16,414.38	\$0.00	\$0.00	\$12,412.00	\$21,831.20	\$0.00	\$6,809.20	\$57,466.78	\$0.00
330000 Servicios profesionales, científicos, técnic	\$59,080.40	\$0.00	\$0.00	\$0.00	\$0.00	\$0.00	\$16,822.32	\$0.00	\$0.00	\$0.00	\$21,831.20	\$42,258.08	\$0.00	\$59,080.40	\$0.00
331000 Servicios legales, de contabilidad, auditoría	\$20,000.00	\$0.00	\$0.00	\$0.00	\$0.00	\$0.00	\$0.00	\$0.00	\$0.00	\$0.00	\$0.00	\$20,000.00	\$0.00	\$20,000.00	\$0.00
331001 Servicios legales	\$20,000.00	\$0.00	\$0.00	\$0.00	\$0.00	\$0.00	\$0.00	\$0.00	\$0.00	\$0.00	\$0.00	\$20,000.00	\$0.00	\$20,000.00	\$0.00
336000 Servicios de apoyo administrativo, fotocopia	\$39,080.40	\$0.00	\$0.00	\$0.00	\$0.00	\$0.00	\$16,822.32	\$0.00	\$0.00	\$0.00	\$0.00	\$22,258.08	\$0.00	\$39,080.40	\$0.00
336001 Servicios de apoyo administrativo, fotocopia	\$39,080.40	\$0.00	\$0.00	\$0.00	\$0.00	\$0.00	\$16,822.32	\$0.00	\$0.00	\$0.00	\$0.00	\$22,258.08	\$0.00	\$39,080.40	\$0.00
340000 Servicios financieros, bancarios y comerc	\$89,591.34	\$0.00	\$0.00	\$0.00	\$24,432.92	\$0.00	\$16,822.32	\$0.00	\$6,380.00	\$0.00	\$28,938.42	\$22,900.00	\$0.00	\$89,591.34	\$0.00
345000 Seguro de bienes patrimoniales	\$46,671.34	\$0.00	\$0.00	\$0.00	\$24,432.92	\$0.00	\$0.00	\$0.00	\$6,380.00	\$0.00	\$28,938.42	\$22,900.00	\$0.00	\$89,591.34	\$0.00
345001 Seguro de bienes patrimoniales	\$46,671.34	\$0.00	\$0.00	\$0.00	\$24,432.92	\$0.00	\$0.00	\$0.00	\$6,380.00	\$0.00	\$28,938.42	\$22,900.00	\$0.00	\$89,591.34	\$0.00



Municipio de Huautla HIDALGO

Analítico Mensual de Egresos Pagados por Fuente de Financiamiento al 31/dic./2025

(Cifras en pesos y centavos)

Objeto del Gasto	Presupuesto Vigente	Ene	Feb	Mar	Abr	May	Jun	Jul	Ago	Sep	Oct	Nov	Dic	Total	Diferencia (Vigente - Total)
345001 Seguros	\$46,871.34	\$0.00	\$0.00	\$0.00	\$24,432.92	\$0.00	\$0.00	\$0.00	\$0.00	\$0.00	\$22,238.42	\$0.00	\$0.00	\$46,871.34	\$0.00
347000 Fletes y manifiestos	\$42,920.00	\$0.00	\$0.00	\$0.00	\$0.00	\$0.00	\$0.00	\$0.00	\$6,380.00	\$0.00	\$5,900.00	\$2,900.00	\$27,840.00	\$42,920.00	\$0.00
347001 Fletes y Manifiestos	\$42,920.00	\$0.00	\$0.00	\$0.00	\$0.00	\$0.00	\$0.00	\$0.00	\$6,380.00	\$0.00	\$5,900.00	\$2,900.00	\$27,840.00	\$42,920.00	\$0.00
350000 Servicios de instalación, reparación, mant	\$2,605.36	\$0.00	\$0.00	\$0.00	\$0.00	\$0.00	\$0.00	\$0.00	\$0.00	\$0.00	\$0.00	\$0.00	\$2,605.36	\$2,605.36	\$0.00
357000 Instalación, reparación y mantenimiento de	\$2,605.36	\$0.00	\$0.00	\$0.00	\$0.00	\$0.00	\$0.00	\$0.00	\$0.00	\$0.00	\$0.00	\$0.00	\$2,605.36	\$2,605.36	\$0.00
357002 Mantenimiento e instalación de Equipos y I-	\$2,605.36	\$0.00	\$0.00	\$0.00	\$0.00	\$0.00	\$0.00	\$0.00	\$0.00	\$0.00	\$0.00	\$0.00	\$2,605.36	\$2,605.36	\$0.00
380000 Servicios oficiales	\$83,703.60	\$0.00	\$0.00	\$0.00	\$20,340.00	\$0.00	\$19,488.00	\$0.00	\$0.00	\$0.00	\$31,278.00	\$0.00	\$12,597.60	\$83,703.60	\$0.00
382000 Gastos de orden social y cultural	\$83,703.60	\$0.00	\$0.00	\$0.00	\$20,340.00	\$0.00	\$19,488.00	\$0.00	\$0.00	\$0.00	\$31,278.00	\$0.00	\$12,597.60	\$83,703.60	\$0.00
382001 Gastos de orden social	\$3,254.00	\$0.00	\$0.00	\$0.00	\$0.00	\$0.00	\$0.00	\$0.00	\$0.00	\$0.00	\$3,254.00	\$0.00	\$0.00	\$3,254.00	\$0.00
382002 Eventos Culturales	\$80,449.60	\$0.00	\$0.00	\$0.00	\$20,340.00	\$0.00	\$19,488.00	\$0.00	\$0.00	\$0.00	\$28,024.00	\$0.00	\$12,597.60	\$80,449.60	\$0.00
400000 TRANSFERENCIAS, ASIGNACIONES	\$310,039.70	\$0.00	\$30,000.00	\$49,812.00	\$17,550.00	\$48,000.00	\$6,480.00	\$50,000.00	\$58,580.00	\$33,443.00	\$2,055.00	\$0.00	\$14,119.70	\$310,039.70	\$0.00
440000 Ayudas sociales	\$310,039.70	\$0.00	\$30,000.00	\$49,812.00	\$17,550.00	\$48,000.00	\$6,480.00	\$50,000.00	\$58,580.00	\$33,443.00	\$2,055.00	\$0.00	\$14,119.70	\$310,039.70	\$0.00
441000 Ayudas sociales a personas	\$238,904.70	\$0.00	\$30,000.00	\$49,812.00	\$17,550.00	\$37,500.00	\$6,480.00	\$50,000.00	\$0.00	\$33,443.00	\$0.00	\$0.00	\$14,119.70	\$238,904.70	\$0.00
441001 Ayudas sociales a personas	\$238,904.70	\$0.00	\$30,000.00	\$49,812.00	\$17,550.00	\$37,500.00	\$6,480.00	\$50,000.00	\$0.00	\$33,443.00	\$0.00	\$0.00	\$14,119.70	\$238,904.70	\$0.00
443000 Ayudas sociales a instituciones de enseñan	\$60,728.00	\$0.00	\$0.00	\$0.00	\$0.00	\$10,500.00	\$0.00	\$0.00	\$50,228.00	\$0.00	\$0.00	\$0.00	\$0.00	\$60,728.00	\$0.00
443001 Ayudas sociales a instituciones de enseñan	\$60,728.00	\$0.00	\$0.00	\$0.00	\$0.00	\$10,500.00	\$0.00	\$0.00	\$50,228.00	\$0.00	\$0.00	\$0.00	\$0.00	\$60,728.00	\$0.00
445000 Ayudas sociales a instituciones sin fines de	\$8,352.00	\$0.00	\$0.00	\$0.00	\$0.00	\$0.00	\$0.00	\$0.00	\$8,352.00	\$0.00	\$0.00	\$0.00	\$0.00	\$8,352.00	\$0.00
445002 Subsidios a organizaciones diversas	\$8,352.00	\$0.00	\$0.00	\$0.00	\$0.00	\$0.00	\$0.00	\$0.00	\$8,352.00	\$0.00	\$0.00	\$0.00	\$0.00	\$8,352.00	\$0.00
448000 Ayudas por desastres naturales y otros sini	\$2,055.00	\$0.00	\$0.00	\$0.00	\$0.00	\$0.00	\$0.00	\$0.00	\$0.00	\$0.00	\$2,055.00	\$0.00	\$0.00	\$2,055.00	\$0.00
448001 Ayudas por desastres naturales y otros sini	\$2,055.00	\$0.00	\$0.00	\$0.00	\$0.00	\$0.00	\$0.00	\$0.00	\$0.00	\$0.00	\$2,055.00	\$0.00	\$0.00	\$2,055.00	\$0.00
500000 BIENES MUEBLES, INMUEBLES E IN	\$8,700.00	\$0.00	\$0.00	\$0.00	\$0.00	\$0.00	\$0.00	\$0.00	\$0.00	\$8,700.00	\$0.00	\$0.00	\$0.00	\$8,700.00	\$0.00
510000 Mobiliario y equipo de administración	\$8,700.00	\$0.00	\$0.00	\$0.00	\$0.00	\$0.00	\$0.00	\$0.00	\$0.00	\$8,700.00	\$0.00	\$0.00	\$0.00	\$8,700.00	\$0.00
512000 Muebles, excepto de oficina y estantería	\$8,700.00	\$0.00	\$0.00	\$0.00	\$0.00	\$0.00	\$0.00	\$0.00	\$0.00	\$8,700.00	\$0.00	\$0.00	\$0.00	\$8,700.00	\$0.00
512001 Muebles, excepto de oficina y estantería	\$8,700.00	\$0.00	\$0.00	\$0.00	\$0.00	\$0.00	\$0.00	\$0.00	\$0.00	\$8,700.00	\$0.00	\$0.00	\$0.00	\$8,700.00	\$0.00
TEPS GASOLINAS 2025	\$806,707.59	\$0.00	\$30,000.00	\$166,392.00	\$62,322.92	\$37,152.40	\$79,226.59	\$50,000.00	\$64,980.00	\$54,955.00	\$94,791.02	\$61,398.08	\$65,909.58	\$806,707.59	\$0.00
2506 FOCOM 2025	\$69,065.75	\$0.00	\$0.00	\$0.00	\$17,400.00	\$0.00	\$38,702.00	\$0.00	\$0.00	\$0.00	\$2,837.00	\$0.00	\$10,126.75	\$69,065.75	\$0.00
MATERIALES Y SUMINISTROS	\$69,065.75	\$0.00	\$0.00	\$0.00	\$17,400.00	\$0.00	\$38,702.00	\$0.00	\$0.00	\$0.00	\$2,837.00	\$0.00	\$10,126.75	\$69,065.75	\$0.00
220000 Alimentos y utensilios	\$17,400.00	\$0.00	\$0.00	\$0.00	\$17,400.00	\$0.00	\$0.00	\$0.00	\$0.00	\$0.00	\$0.00	\$0.00	\$0.00	\$17,400.00	\$0.00
221000 Productos alimenticios para personas	\$17,400.00	\$0.00	\$0.00	\$0.00	\$17,400.00	\$0.00	\$0.00	\$0.00	\$0.00	\$0.00	\$0.00	\$0.00	\$0.00	\$17,400.00	\$0.00
221001 Alimentación de Personas	\$17,400.00	\$0.00	\$0.00	\$0.00	\$17,400.00	\$0.00	\$0.00	\$0.00	\$0.00	\$0.00	\$0.00	\$0.00	\$0.00	\$17,400.00	\$0.00
240000 Materiales y artículos de construcción y d	\$40,062.00	\$0.00	\$0.00	\$0.00	\$0.00	\$0.00	\$38,702.00	\$0.00	\$0.00	\$0.00	\$0.00	\$0.00	\$1,360.00	\$40,062.00	\$0.00
246000 Material eléctrico y electrónico	\$14,000.00	\$0.00	\$0.00	\$0.00	\$0.00	\$0.00	\$14,000.00	\$0.00	\$0.00	\$0.00	\$0.00	\$0.00	\$0.00	\$14,000.00	\$0.00
246001 Material Eléctrico	\$14,000.00	\$0.00	\$0.00	\$0.00	\$0.00	\$0.00	\$14,000.00	\$0.00	\$0.00	\$0.00	\$0.00	\$0.00	\$0.00	\$14,000.00	\$0.00
249000 Otros materiales y artículos de construcción	\$26,062.00	\$0.00	\$0.00	\$0.00	\$0.00	\$0.00	\$24,702.00	\$0.00	\$0.00	\$0.00	\$0.00	\$0.00	\$1,360.00	\$26,062.00	\$0.00
249001 Otros materiales y artículos de construcción	\$26,062.00	\$0.00	\$0.00	\$0.00	\$0.00	\$0.00	\$24,702.00	\$0.00	\$0.00	\$0.00	\$0.00	\$0.00	\$1,360.00	\$26,062.00	\$0.00
250000 Productos químicos, farmacéuticos y de l	\$6,876.75	\$0.00	\$0.00	\$0.00	\$0.00	\$0.00	\$0.00	\$0.00	\$0.00	\$0.00	\$0.00	\$0.00	\$6,876.75	\$6,876.75	\$0.00
254000 Materiales, accesorios y suministros médic	\$6,876.75	\$0.00	\$0.00	\$0.00	\$0.00	\$0.00	\$0.00	\$0.00	\$0.00	\$0.00	\$0.00	\$0.00	\$6,876.75	\$6,876.75	\$0.00
254001 Materiales y Suministros Médicos	\$6,876.75	\$0.00	\$0.00	\$0.00	\$0.00	\$0.00	\$0.00	\$0.00	\$0.00	\$0.00	\$0.00	\$0.00	\$6,876.75	\$6,876.75	\$0.00



Municipio de Huautla HIDALGO

Analitico Mensual de Egresos Pagados por Fuente de Financiamiento al 31/dic./2025

(Cifras en pesos y centavos)

Fecha y hora de Impresión | 21/abr./2026 | 11:52 a. m.

Ucr: Supervisor
Rep: rptAnaliticoPresupuestoEgresos_FF

Objeto del Gasto	Presupuesto Vigente	Ene	Feb	Mar	Abr	May	Jun	Jul	Ago	Sep	Oct	Nov	Dic	Total	Diferencia (Vigente - Total)
270000 Vestuario, blancos, prendas de protección	\$2,837.00	\$0.00	\$0.00	\$0.00	\$0.00	\$0.00	\$0.00	\$0.00	\$0.00	\$0.00	\$2,837.00	\$0.00	\$0.00	\$2,837.00	\$0.00
272000 Prendas de seguridad y protección persona	\$2,837.00	\$0.00	\$0.00	\$0.00	\$0.00	\$0.00	\$0.00	\$0.00	\$0.00	\$0.00	\$2,837.00	\$0.00	\$0.00	\$2,837.00	\$0.00
272001 Prendas de Protección	\$2,837.00	\$0.00	\$0.00	\$0.00	\$0.00	\$0.00	\$0.00	\$0.00	\$0.00	\$0.00	\$2,837.00	\$0.00	\$0.00	\$2,837.00	\$0.00
290000 Herramientas, refacciones y accesorios m	\$1,890.00	\$0.00	\$0.00	\$0.00	\$0.00	\$0.00	\$0.00	\$0.00	\$0.00	\$0.00	\$0.00	\$0.00	\$1,890.00	\$1,890.00	\$0.00
291000 Herramientas menores	\$1,890.00	\$0.00	\$0.00	\$0.00	\$0.00	\$0.00	\$0.00	\$0.00	\$0.00	\$0.00	\$0.00	\$0.00	\$1,890.00	\$1,890.00	\$0.00
291001 Herramientas Menores	\$1,890.00	\$0.00	\$0.00	\$0.00	\$0.00	\$0.00	\$0.00	\$0.00	\$0.00	\$0.00	\$0.00	\$0.00	\$1,890.00	\$1,890.00	\$0.00
300000 SERVICIOS GENERALES	\$237,035.75	\$0.00	\$0.00	\$0.00	\$18,299.00	\$3,480.00	\$25,939.20	\$37,691.00	\$0.00	\$30,794.95	\$56,985.40	\$18,560.00	\$45,286.20	\$237,035.75	\$0.00
320000 Servicios de arrendamiento	\$65,998.20	\$0.00	\$0.00	\$0.00	\$18,299.00	\$3,480.00	\$5,939.20	\$0.00	\$0.00	\$0.00	\$23,200.00	\$0.00	\$15,080.00	\$65,998.20	\$0.00
326000 Arrendamiento de maquinaria, otros equipo	\$0.00	\$0.00	\$0.00	\$0.00	\$0.00	\$3,480.00	\$0.00	\$0.00	\$0.00	\$0.00	\$23,200.00	\$0.00	\$15,080.00	\$41,760.00	\$0.00
326001 Arrendamiento de Maquinaria y Equipo	\$41,760.00	\$0.00	\$0.00	\$0.00	\$0.00	\$3,480.00	\$0.00	\$0.00	\$0.00	\$0.00	\$23,200.00	\$0.00	\$15,080.00	\$41,760.00	\$0.00
327000 Arrendamiento de activos intangibles	\$18,299.00	\$0.00	\$0.00	\$0.00	\$18,299.00	\$0.00	\$0.00	\$0.00	\$0.00	\$0.00	\$0.00	\$0.00	\$0.00	\$18,299.00	\$0.00
327001 Arrendamiento de activos intangibles	\$18,299.00	\$0.00	\$0.00	\$0.00	\$18,299.00	\$0.00	\$0.00	\$0.00	\$0.00	\$0.00	\$0.00	\$0.00	\$0.00	\$18,299.00	\$0.00
329000 Otros arrendamientos	\$5,939.20	\$0.00	\$0.00	\$0.00	\$0.00	\$0.00	\$5,939.20	\$0.00	\$0.00	\$0.00	\$0.00	\$0.00	\$0.00	\$5,939.20	\$0.00
329001 Otros arrendamientos	\$5,939.20	\$0.00	\$0.00	\$0.00	\$0.00	\$0.00	\$5,939.20	\$0.00	\$0.00	\$0.00	\$0.00	\$0.00	\$0.00	\$5,939.20	\$0.00
330000 Servicios profesionales, científicos, técn	\$20,000.00	\$0.00	\$0.00	\$0.00	\$0.00	\$0.00	\$20,000.00	\$0.00	\$0.00	\$0.00	\$0.00	\$0.00	\$0.00	\$20,000.00	\$0.00
331000 Servicios legales, de contabilidad, auditoría	\$20,000.00	\$0.00	\$0.00	\$0.00	\$0.00	\$0.00	\$20,000.00	\$0.00	\$0.00	\$0.00	\$0.00	\$0.00	\$0.00	\$20,000.00	\$0.00
331001 Servicios legales	\$20,000.00	\$0.00	\$0.00	\$0.00	\$0.00	\$0.00	\$20,000.00	\$0.00	\$0.00	\$0.00	\$0.00	\$0.00	\$0.00	\$20,000.00	\$0.00
340000 Servicios financieros, bancarios y comerc	\$49,068.00	\$0.00	\$0.00	\$0.00	\$0.00	\$0.00	\$0.00	\$0.00	\$0.00	\$23,200.00	\$3,480.00	\$18,560.00	\$3,828.00	\$49,068.00	\$0.00
341000 Fletes y manobras	\$49,068.00	\$0.00	\$0.00	\$0.00	\$0.00	\$0.00	\$0.00	\$0.00	\$0.00	\$23,200.00	\$3,480.00	\$18,560.00	\$3,828.00	\$49,068.00	\$0.00
347001 Fletes y Manobras	\$49,068.00	\$0.00	\$0.00	\$0.00	\$0.00	\$0.00	\$0.00	\$0.00	\$0.00	\$23,200.00	\$3,480.00	\$18,560.00	\$3,828.00	\$49,068.00	\$0.00
350000 Servicios de instalación, reparación, mani	\$24,583.00	\$0.00	\$0.00	\$0.00	\$0.00	\$0.00	\$0.00	\$24,583.00	\$0.00	\$0.00	\$0.00	\$0.00	\$0.00	\$24,583.00	\$0.00
357000 Instalación, reparación y mantenimiento de	\$24,583.00	\$0.00	\$0.00	\$0.00	\$0.00	\$0.00	\$0.00	\$24,583.00	\$0.00	\$0.00	\$0.00	\$0.00	\$0.00	\$24,583.00	\$0.00
357002 Mantenimiento e instalación de Equipos y I-	\$24,583.00	\$0.00	\$0.00	\$0.00	\$0.00	\$0.00	\$0.00	\$24,583.00	\$0.00	\$0.00	\$0.00	\$0.00	\$0.00	\$24,583.00	\$0.00
380000 Servicios oficiales	\$77,386.55	\$0.00	\$0.00	\$0.00	\$0.00	\$0.00	\$0.00	\$13,108.00	\$0.00	\$7,594.95	\$30,305.40	\$0.00	\$26,376.20	\$77,386.55	\$0.00
382000 Gastos de orden social y cultural	\$77,386.55	\$0.00	\$0.00	\$0.00	\$0.00	\$0.00	\$0.00	\$13,108.00	\$0.00	\$7,594.95	\$30,305.40	\$0.00	\$26,376.20	\$77,386.55	\$0.00
382001 Gastos de orden social	\$77,386.55	\$0.00	\$0.00	\$0.00	\$0.00	\$0.00	\$0.00	\$13,108.00	\$0.00	\$7,594.95	\$30,305.40	\$0.00	\$26,376.20	\$77,386.55	\$0.00
382002 Eventos Culturales	\$59,991.90	\$0.00	\$0.00	\$0.00	\$0.00	\$0.00	\$0.00	\$0.00	\$0.00	\$5,063.30	\$28,550.40	\$0.00	\$26,376.20	\$59,991.90	\$0.00
400000 TRANSFERENCIAS, ASIGNACIONES	\$475,763.22	\$0.00	\$30,000.00	\$103,280.00	\$55,000.00	\$56,500.00	\$16,500.00	\$5,000.00	\$72,248.89	\$61,616.00	\$6,200.00	\$37,100.00	\$30,318.33	\$475,763.22	\$0.00
440000 Ayudas sociales	\$475,763.22	\$0.00	\$30,000.00	\$103,280.00	\$55,000.00	\$56,500.00	\$16,500.00	\$5,000.00	\$72,248.89	\$61,616.00	\$6,200.00	\$37,100.00	\$30,318.33	\$475,763.22	\$0.00
441000 Ayudas sociales a personas	\$415,664.33	\$0.00	\$30,000.00	\$103,280.00	\$55,000.00	\$54,000.00	\$18,500.00	\$0.00	\$25,850.00	\$61,616.00	\$0.00	\$37,100.00	\$30,318.33	\$415,664.33	\$0.00
441001 Ayudas sociales a personas	\$415,664.33	\$0.00	\$30,000.00	\$103,280.00	\$55,000.00	\$54,000.00	\$18,500.00	\$0.00	\$25,850.00	\$61,616.00	\$0.00	\$37,100.00	\$30,318.33	\$415,664.33	\$0.00
443000 Ayudas sociales a instituciones de enseñan	\$53,898.89	\$0.00	\$0.00	\$0.00	\$0.00	\$2,500.00	\$0.00	\$5,000.00	\$46,398.89	\$0.00	\$0.00	\$0.00	\$0.00	\$53,898.89	\$0.00
443001 Ayudas sociales a instituciones de enseñan	\$53,898.89	\$0.00	\$0.00	\$0.00	\$0.00	\$2,500.00	\$0.00	\$5,000.00	\$46,398.89	\$0.00	\$0.00	\$0.00	\$0.00	\$53,898.89	\$0.00
448000 Ayudas por desastres naturales y otros sini	\$6,200.00	\$0.00	\$0.00	\$0.00	\$0.00	\$0.00	\$0.00	\$0.00	\$0.00	\$0.00	\$6,200.00	\$0.00	\$0.00	\$6,200.00	\$0.00
448001 Ayudas por desastres naturales y otros sini	\$6,200.00	\$0.00	\$0.00	\$0.00	\$0.00	\$0.00	\$0.00	\$0.00	\$0.00	\$0.00	\$6,200.00	\$0.00	\$0.00	\$6,200.00	\$0.00
FOCOM 2025	\$781,864.72	\$0.00	\$30,000.00	\$103,280.00	\$90,998.00	\$59,998.00	\$65,141.20	\$42,691.00	\$72,248.89	\$92,410.95	\$66,022.40	\$55,600.00	\$65,731.28	\$781,864.72	\$0.00
200000 MATERIALES Y SUMINISTROS	\$490,237.57	\$0.00	\$0.00	\$0.00	\$52,386.34	\$62,330.43	\$0.00	\$29,585.88	\$128,747.49	\$6,935.22	\$115,160.32	\$8,850.00	\$86,242.19	\$490,237.57	\$0.00

2507 FOFYR 2025

MATERIALES Y SUMINISTROS





Municipio de Huautla HIDALGO

Análisis Mensual de Egresos Pagados por Fuente de Financiamiento al 31/dic./2025 (Cuentas con Movimientos)

Ucr: Supervisor
Rep: rptAnálisisPresupuestoEgresos_FF

Fecha y hora de Impresión: 21/abr./2026 11:52 a. m.

Objeto del Gasto	Presupuesto Vigiente	Ene	Feb	Mar	Abr	May	Jun	Jul	Ago	Sep	Oct	Nov	Dic	Total	Diferencia (Vigente - Total)
210000 Materiales de administración, emisión de	\$435,588.56	\$0.00	\$0.00	\$0.00	\$49,486.34	\$62,330.13	\$0.00	\$29,885.88	\$120,347.49	\$3,785.22	\$111,461.32	\$4,350.00	\$54,242.18	\$435,588.56	\$0.00
211000 Materiales, útiles y equipos menores de ofic	\$391,948.60	\$0.00	\$0.00	\$0.00	\$49,486.34	\$62,330.13	\$0.00	\$27,535.88	\$91,047.49	\$3,785.22	\$105,521.36	\$0.00	\$52,242.18	\$391,948.60	\$0.00
211001 Material de Oficina	\$391,948.60	\$0.00	\$0.00	\$0.00	\$49,486.34	\$62,330.13	\$0.00	\$27,535.88	\$91,047.49	\$3,785.22	\$105,521.36	\$0.00	\$52,242.18	\$391,948.60	\$0.00
212000 Materiales y útiles de impresión y reproduct	\$38,929.96	\$0.00	\$0.00	\$0.00	\$0.00	\$0.00	\$0.00	\$2,050.00	\$28,000.00	\$0.00	\$5,939.96	\$940.00	\$2,000.00	\$38,929.96	\$0.00
212001 Materiales y Útiles de Impresión	\$38,929.96	\$0.00	\$0.00	\$0.00	\$0.00	\$0.00	\$0.00	\$2,050.00	\$28,000.00	\$0.00	\$5,939.96	\$940.00	\$2,000.00	\$38,929.96	\$0.00
214000 Materiales, útiles y equipos menores de tec	\$4,710.00	\$0.00	\$0.00	\$0.00	\$0.00	\$0.00	\$0.00	\$0.00	\$1,300.00	\$0.00	\$0.00	\$3,410.00	\$0.00	\$4,710.00	\$0.00
214001 Material para Bienes Informáticos	\$4,710.00	\$0.00	\$0.00	\$0.00	\$0.00	\$0.00	\$0.00	\$0.00	\$1,300.00	\$0.00	\$0.00	\$3,410.00	\$0.00	\$4,710.00	\$0.00
290000 Herramientas, refacciones y accesorios m	\$54,649.01	\$0.00	\$0.00	\$0.00	\$2,900.00	\$0.00	\$0.00	\$0.00	\$8,400.00	\$3,150.00	\$3,699.00	\$4,500.00	\$32,000.01	\$54,649.01	\$0.00
291000 Herramientas menores	\$4,500.00	\$0.00	\$0.00	\$0.00	\$0.00	\$0.00	\$0.00	\$0.00	\$0.00	\$0.00	\$0.00	\$4,500.00	\$0.00	\$4,500.00	\$0.00
291001 Herramientas Menores	\$4,500.00	\$0.00	\$0.00	\$0.00	\$0.00	\$0.00	\$0.00	\$0.00	\$0.00	\$0.00	\$0.00	\$4,500.00	\$0.00	\$4,500.00	\$0.00
293000 Refacciones y accesorios menores de mobi	\$35,699.01	\$0.00	\$0.00	\$0.00	\$0.00	\$0.00	\$0.00	\$0.00	\$0.00	\$0.00	\$3,699.00	\$0.00	\$32,000.01	\$35,699.01	\$0.00
293001 Refacciones y accesorios menores de mobi	\$35,699.01	\$0.00	\$0.00	\$0.00	\$0.00	\$0.00	\$0.00	\$0.00	\$0.00	\$0.00	\$3,699.00	\$0.00	\$32,000.01	\$35,699.01	\$0.00
294000 Refacciones y accesorios menores de equi	\$14,450.00	\$0.00	\$0.00	\$0.00	\$2,900.00	\$0.00	\$0.00	\$0.00	\$8,400.00	\$3,150.00	\$0.00	\$0.00	\$0.00	\$14,450.00	\$0.00
294001 Refacciones y accesorios menores de equi	\$14,450.00	\$0.00	\$0.00	\$0.00	\$2,900.00	\$0.00	\$0.00	\$0.00	\$8,400.00	\$3,150.00	\$0.00	\$0.00	\$0.00	\$14,450.00	\$0.00
300000 SERVICIOS GENERALES	\$111,794.97	\$0.00	\$0.00	\$0.00	\$314.97	\$0.00	\$44,080.00	\$0.00	\$0.00	\$0.00	\$30,000.00	\$20,000.00	\$17,400.00	\$111,794.97	\$0.00
320000 Servicios de arrendamiento	\$61,480.00	\$0.00	\$0.00	\$0.00	\$0.00	\$0.00	\$44,080.00	\$0.00	\$0.00	\$0.00	\$0.00	\$0.00	\$17,400.00	\$61,480.00	\$0.00
322000 Arrendamiento de edificios	\$17,400.00	\$0.00	\$0.00	\$0.00	\$0.00	\$0.00	\$0.00	\$0.00	\$0.00	\$0.00	\$0.00	\$0.00	\$17,400.00	\$17,400.00	\$0.00
322001 Arrendamiento de edificios	\$17,400.00	\$0.00	\$0.00	\$0.00	\$0.00	\$0.00	\$0.00	\$0.00	\$0.00	\$0.00	\$0.00	\$0.00	\$17,400.00	\$17,400.00	\$0.00
326000 Arrendamiento de maquinaria, otros equi	\$44,080.00	\$0.00	\$0.00	\$0.00	\$0.00	\$0.00	\$44,080.00	\$0.00	\$0.00	\$0.00	\$0.00	\$0.00	\$0.00	\$44,080.00	\$0.00
326001 Arrendamiento de Maquinaria y Equipo	\$44,080.00	\$0.00	\$0.00	\$0.00	\$0.00	\$0.00	\$44,080.00	\$0.00	\$0.00	\$0.00	\$0.00	\$0.00	\$0.00	\$44,080.00	\$0.00
330000 Servicios profesionales, científicos, técni	\$20,314.97	\$0.00	\$0.00	\$0.00	\$0.00	\$314.97	\$0.00	\$0.00	\$0.00	\$0.00	\$0.00	\$20,000.00	\$0.00	\$20,314.97	\$0.00
331000 Servicios legales, de contabilidad, auditoría	\$20,000.00	\$0.00	\$0.00	\$0.00	\$0.00	\$0.00	\$0.00	\$0.00	\$0.00	\$0.00	\$0.00	\$20,000.00	\$0.00	\$20,000.00	\$0.00
331001 Servicios legales	\$20,000.00	\$0.00	\$0.00	\$0.00	\$0.00	\$0.00	\$0.00	\$0.00	\$0.00	\$0.00	\$0.00	\$20,000.00	\$0.00	\$20,000.00	\$0.00
336000 Servicios de apoyo administrativo, fotocopi	\$314.97	\$0.00	\$0.00	\$0.00	\$0.00	\$314.97	\$0.00	\$0.00	\$0.00	\$0.00	\$0.00	\$0.00	\$0.00	\$314.97	\$0.00
336001 Servicios de apoyo administrativo, fotocopi	\$314.97	\$0.00	\$0.00	\$0.00	\$0.00	\$314.97	\$0.00	\$0.00	\$0.00	\$0.00	\$0.00	\$0.00	\$0.00	\$314.97	\$0.00
380000 Servicios oficiales	\$30,000.00	\$0.00	\$0.00	\$0.00	\$0.00	\$0.00	\$0.00	\$0.00	\$0.00	\$0.00	\$30,000.00	\$0.00	\$0.00	\$30,000.00	\$0.00
382000 Gastos de orden social y cultural	\$30,000.00	\$0.00	\$0.00	\$0.00	\$0.00	\$0.00	\$0.00	\$0.00	\$0.00	\$0.00	\$30,000.00	\$0.00	\$0.00	\$30,000.00	\$0.00
382002 Eventos Culturales	\$30,000.00	\$0.00	\$0.00	\$0.00	\$0.00	\$0.00	\$0.00	\$0.00	\$0.00	\$0.00	\$30,000.00	\$0.00	\$0.00	\$30,000.00	\$0.00
400000 TRANSFERENCIAS, ASIGNACIONES	\$592,121.23	\$0.00	\$0.00	\$0.00	\$0.00	\$180,000.00	\$163,300.00	\$0.00	\$0.00	\$55,507.16	\$0.00	\$108,200.00	\$85,114.07	\$592,121.23	\$0.00
440000 Ayudas sociales	\$592,121.23	\$0.00	\$0.00	\$0.00	\$0.00	\$180,000.00	\$163,300.00	\$0.00	\$0.00	\$55,507.16	\$0.00	\$108,200.00	\$85,114.07	\$592,121.23	\$0.00
441000 Ayudas sociales a personas	\$590,621.23	\$0.00	\$0.00	\$0.00	\$0.00	\$180,000.00	\$161,800.00	\$0.00	\$0.00	\$55,507.16	\$0.00	\$108,200.00	\$85,114.07	\$590,621.23	\$0.00
441001 Ayudas sociales a personas	\$590,621.23	\$0.00	\$0.00	\$0.00	\$0.00	\$180,000.00	\$161,800.00	\$0.00	\$0.00	\$55,507.16	\$0.00	\$108,200.00	\$85,114.07	\$590,621.23	\$0.00
443000 Ayudas sociales a instituciones de enseñan	\$1,500.00	\$0.00	\$0.00	\$0.00	\$0.00	\$0.00	\$1,500.00	\$0.00	\$0.00	\$0.00	\$0.00	\$0.00	\$0.00	\$1,500.00	\$0.00
443001 Ayudas sociales a instituciones de enseñan	\$1,500.00	\$0.00	\$0.00	\$0.00	\$0.00	\$0.00	\$1,500.00	\$0.00	\$0.00	\$0.00	\$0.00	\$0.00	\$0.00	\$1,500.00	\$0.00
500000 BIENES MUEBLES, INMUEBLES E IN	\$406,208.19	\$0.00	\$0.00	\$147,400.00	\$21,700.00	\$0.00	\$0.00	\$0.00	\$125,100.00	\$8,700.00	\$0.00	\$0.00	\$103,308.19	\$406,208.19	\$0.00
510000 Mobiliario y equipo de administración	\$372,744.41	\$0.00	\$0.00	\$147,400.00	\$21,700.00	\$0.00	\$0.00	\$0.00	\$125,100.00	\$0.00	\$0.00	\$0.00	\$78,544.41	\$372,744.41	\$0.00
515000 Equipo de cómputo y de tecnología de la in	\$372,744.41	\$0.00	\$0.00	\$147,400.00	\$21,700.00	\$0.00	\$0.00	\$0.00	\$125,100.00	\$0.00	\$0.00	\$0.00	\$78,544.41	\$372,744.41	\$0.00
515001 Bienes informáticos	\$372,744.41	\$0.00	\$0.00	\$147,400.00	\$21,700.00	\$0.00	\$0.00	\$0.00	\$125,100.00	\$0.00	\$0.00	\$0.00	\$78,544.41	\$372,744.41	\$0.00
560000 Maquinaria, otros equipos y herramientas	\$33,463.78	\$0.00	\$0.00	\$0.00	\$0.00	\$0.00	\$0.00	\$0.00	\$0.00	\$8,700.00	\$0.00	\$0.00	\$24,763.78	\$33,463.78	\$0.00
564000 Sistemas de aire acondicionado, calefacción	\$33,463.78	\$0.00	\$0.00	\$0.00	\$0.00	\$0.00	\$0.00	\$0.00	\$0.00	\$8,700.00	\$0.00	\$0.00	\$24,763.78	\$33,463.78	\$0.00





Municipio de Huautla HIDALGO

Analítico Mensual de Egresos Pagados por Fuente de Financiamiento al 31/dic./2025 (Cuentas con Movimientos) (Cifras en pesos y centavos)

Fecha y 21/abr./2026
hora de Impresión 11:52 a. m.

Utr. Supervisor
Rep: rptAnalíticoPresupuestoEgresos_FF

Objeto del Gasto	Presupuesto Vigente	Ene	Feb	Mar	Abr	May	Jun	Jul	Ago	Sep	Oct	Nov	Dic	Total	Diferencia (Vigente - Total)
564001 Sistemas de aire acondicionado, calefacción	\$33,463.78	\$0.00	\$0.00	\$0.00	\$0.00	\$0.00	\$0.00	\$0.00	\$0.00	\$8,700.00	\$0.00	\$0.00	\$24,763.78	\$33,463.78	\$0.00
FOFVR 2025	\$1,000,361.96	\$0.00	\$0.00	\$147,400.00	\$74,086.34	\$242,645.10	\$207,390.00	\$29,586.36	\$263,847.99	\$71,742.36	\$145,160.32	\$137,090.00	\$292,064.45	\$1,000,361.96	\$0.00
2508 ISAN 2025															
MATERIALES Y SUMINISTROS	\$15,022.20	\$0.00	\$0.00	\$0.00	\$0.00	\$1,200.00	\$0.00	\$9,350.50	\$1,919.70	\$0.00	\$0.00	\$0.00	\$2,552.00	\$15,022.20	\$0.00
210000 Materiales de administración, emisión de	\$9,512.00	\$0.00	\$0.00	\$0.00	\$0.00	\$0.00	\$0.00	\$9,512.00	\$0.00	\$0.00	\$0.00	\$0.00	\$0.00	\$9,512.00	\$0.00
211000 Materiales, útiles y equipos menores de ofic	\$6,960.00	\$0.00	\$0.00	\$0.00	\$0.00	\$0.00	\$0.00	\$6,960.00	\$0.00	\$0.00	\$0.00	\$0.00	\$0.00	\$6,960.00	\$0.00
211001 Material de Oficina	\$6,960.00	\$0.00	\$0.00	\$0.00	\$0.00	\$0.00	\$0.00	\$6,960.00	\$0.00	\$0.00	\$0.00	\$0.00	\$0.00	\$6,960.00	\$0.00
218000 Materiales para el registro e identificación d	\$2,552.00	\$0.00	\$0.00	\$0.00	\$0.00	\$0.00	\$0.00	\$0.00	\$0.00	\$0.00	\$0.00	\$0.00	\$2,552.00	\$2,552.00	\$0.00
218002 Identificadores e iconos de señalización	\$2,552.00	\$0.00	\$0.00	\$0.00	\$0.00	\$0.00	\$0.00	\$0.00	\$0.00	\$0.00	\$0.00	\$0.00	\$2,552.00	\$2,552.00	\$0.00
220000 Alimentos y utensilios	\$4,310.20	\$0.00	\$0.00	\$0.00	\$0.00	\$0.00	\$0.00	\$2,390.50	\$1,919.70	\$0.00	\$0.00	\$0.00	\$0.00	\$4,310.20	\$0.00
221000 Productos alimenticios para personas	\$2,390.50	\$0.00	\$0.00	\$0.00	\$0.00	\$0.00	\$0.00	\$2,390.50	\$0.00	\$0.00	\$0.00	\$0.00	\$0.00	\$2,390.50	\$0.00
221001 Alimentación de Personas	\$2,390.50	\$0.00	\$0.00	\$0.00	\$0.00	\$0.00	\$0.00	\$2,390.50	\$0.00	\$0.00	\$0.00	\$0.00	\$0.00	\$2,390.50	\$0.00
223000 Utensilios para el servicio de alimentación	\$1,919.70	\$0.00	\$0.00	\$0.00	\$0.00	\$0.00	\$0.00	\$0.00	\$1,919.70	\$0.00	\$0.00	\$0.00	\$0.00	\$1,919.70	\$0.00
223001 Utensilios para el Servicio de Alimentación	\$1,919.70	\$0.00	\$0.00	\$0.00	\$0.00	\$0.00	\$0.00	\$0.00	\$1,919.70	\$0.00	\$0.00	\$0.00	\$0.00	\$1,919.70	\$0.00
230000 Herramientas, refacciones y accesorios m	\$1,200.00	\$0.00	\$0.00	\$0.00	\$0.00	\$1,200.00	\$0.00	\$0.00	\$0.00	\$0.00	\$0.00	\$0.00	\$0.00	\$1,200.00	\$0.00
291000 Herramientas menores	\$1,200.00	\$0.00	\$0.00	\$0.00	\$0.00	\$1,200.00	\$0.00	\$0.00	\$0.00	\$0.00	\$0.00	\$0.00	\$0.00	\$1,200.00	\$0.00
291001 Herramientas Menores	\$1,200.00	\$0.00	\$0.00	\$0.00	\$0.00	\$1,200.00	\$0.00	\$0.00	\$0.00	\$0.00	\$0.00	\$0.00	\$0.00	\$1,200.00	\$0.00
300000 SERVICIOS GENERALES	\$187,910.96	\$0.00	\$0.00	\$0.00	\$0.00	\$1,000.00	\$45,519.56	\$1,507.00	\$13,989.60	\$8,120.00	\$26,100.00	\$33,408.00	\$58,266.80	\$187,910.96	\$0.00
320000 Servicios de arrendamiento	\$104,052.00	\$0.00	\$0.00	\$0.00	\$0.00	\$0.00	\$26,912.00	\$0.00	\$1,740.00	\$8,120.00	\$0.00	\$17,400.00	\$49,880.00	\$104,052.00	\$0.00
322000 Arrendamiento de edificios	\$2,320.00	\$0.00	\$0.00	\$0.00	\$0.00	\$0.00	\$0.00	\$0.00	\$0.00	\$2,320.00	\$0.00	\$0.00	\$0.00	\$2,320.00	\$0.00
322001 Arrendamiento de edificios	\$2,320.00	\$0.00	\$0.00	\$0.00	\$0.00	\$0.00	\$0.00	\$0.00	\$0.00	\$2,320.00	\$0.00	\$0.00	\$0.00	\$2,320.00	\$0.00
326000 Arrendamiento de maquinaria, otros equipo	\$69,740.00	\$0.00	\$0.00	\$0.00	\$0.00	\$0.00	\$2,320.00	\$0.00	\$1,740.00	\$5,800.00	\$0.00	\$0.00	\$49,880.00	\$69,740.00	\$0.00
326001 Arrendamiento de Maquinaria y Equipo	\$69,740.00	\$0.00	\$0.00	\$0.00	\$0.00	\$0.00	\$2,320.00	\$0.00	\$1,740.00	\$5,800.00	\$0.00	\$0.00	\$49,880.00	\$69,740.00	\$0.00
329000 Otros arrendamientos	\$41,992.00	\$0.00	\$0.00	\$0.00	\$0.00	\$0.00	\$24,592.00	\$0.00	\$0.00	\$0.00	\$0.00	\$17,400.00	\$0.00	\$41,992.00	\$0.00
329001 Otros arrendamientos	\$41,992.00	\$0.00	\$0.00	\$0.00	\$0.00	\$0.00	\$24,592.00	\$0.00	\$0.00	\$0.00	\$0.00	\$17,400.00	\$0.00	\$41,992.00	\$0.00
330000 Servicios profesionales, científicos, técnic	\$2,113.60	\$0.00	\$0.00	\$0.00	\$0.00	\$1,000.00	\$0.00	\$0.00	\$1,113.60	\$0.00	\$0.00	\$0.00	\$0.00	\$2,113.60	\$0.00
334000 Servicios de capacitación	\$1,000.00	\$0.00	\$0.00	\$0.00	\$0.00	\$1,000.00	\$0.00	\$0.00	\$0.00	\$0.00	\$0.00	\$0.00	\$0.00	\$1,000.00	\$0.00
334001 Capacitación	\$1,000.00	\$0.00	\$0.00	\$0.00	\$0.00	\$1,000.00	\$0.00	\$0.00	\$0.00	\$0.00	\$0.00	\$0.00	\$0.00	\$1,000.00	\$0.00
336000 Servicios de apoyo administrativo, fotocopié	\$1,113.60	\$0.00	\$0.00	\$0.00	\$0.00	\$0.00	\$0.00	\$0.00	\$1,113.60	\$0.00	\$0.00	\$0.00	\$0.00	\$1,113.60	\$0.00
336001 Servicios de apoyo administrativo, fotocopié	\$1,113.60	\$0.00	\$0.00	\$0.00	\$0.00	\$0.00	\$0.00	\$0.00	\$1,113.60	\$0.00	\$0.00	\$0.00	\$0.00	\$1,113.60	\$0.00
340000 Servicios financieros, bancarios y comerc	\$9,280.00	\$0.00	\$0.00	\$0.00	\$0.00	\$0.00	\$0.00	\$0.00	\$0.00	\$0.00	\$0.00	\$6,960.00	\$2,320.00	\$9,280.00	\$0.00
347000 Fletes y manifiestos	\$9,280.00	\$0.00	\$0.00	\$0.00	\$0.00	\$0.00	\$0.00	\$0.00	\$0.00	\$0.00	\$0.00	\$6,960.00	\$2,320.00	\$9,280.00	\$0.00
347001 Fletes y Manifiestos	\$9,280.00	\$0.00	\$0.00	\$0.00	\$0.00	\$0.00	\$0.00	\$0.00	\$0.00	\$0.00	\$0.00	\$6,960.00	\$2,320.00	\$9,280.00	\$0.00
380000 Servicios oficiales	\$72,465.36	\$0.00	\$0.00	\$0.00	\$0.00	\$0.00	\$18,607.56	\$1,507.00	\$11,136.00	\$0.00	\$26,100.00	\$9,048.00	\$6,066.80	\$72,465.36	\$0.00
382000 Gastos de orden social y cultural	\$72,465.36	\$0.00	\$0.00	\$0.00	\$0.00	\$0.00	\$18,607.56	\$1,507.00	\$11,136.00	\$0.00	\$26,100.00	\$9,048.00	\$6,066.80	\$72,465.36	\$0.00
382001 Gastos de orden social	\$31,250.56	\$0.00	\$0.00	\$0.00	\$0.00	\$0.00	\$18,607.56	\$1,507.00	\$11,136.00	\$0.00	\$26,100.00	\$9,048.00	\$6,066.80	\$31,250.56	\$0.00
382002 Eventos Culturales	\$41,214.80	\$0.00	\$0.00	\$0.00	\$0.00	\$0.00	\$0.00	\$0.00	\$0.00	\$0.00	\$0.00	\$0.00	\$0.00	\$41,214.80	\$0.00
400000 TRANSFERENCIAS, ASIGNACIONES	\$313,339.89	\$0.00	\$40,000.00	\$55,000.00	\$55,000.00	\$39,000.00	\$25,000.00	\$1,282.00	\$18,098.00	\$40,000.00	\$14,210.00	\$0.00	\$25,748.89	\$313,339.89	\$0.00





Municipio de Huautla HIDALGO

Analítico Mensual de Egresos Pagados por Fuente de Financiamiento al 31/dic./2025 (Cuentas con Movimientos)

Ucr: Supervisor
Rep: rptAnaliticoPresupuestoEgresos_FF

Fecha y hora de Impresión: 21/abr./2026 11:52 a. m.

Objeto del Gasto	Presupuesto Vigiente	Ene	Feb	Mar	Abr	May	Jun	Jul	Ago	Sep	Oct	Nov	Dic	Total	Diferencia (Vigente - Total)
ISAN 2025	\$516,273.05	\$0.00	\$40,000.00	\$55,000.00	\$55,000.00	\$41,200.00	\$70,519.56	\$12,739.50	\$54,007.50	\$48,720.00	\$40,310.00	\$33,408.00	\$86,569.99	\$516,273.05	\$0.00
2509 CISAN 2025	\$23,907.00	\$0.00	\$0.00	\$0.00	\$0.00	\$0.00	\$0.00	\$0.00	\$0.00	\$4,176.00	\$6,960.00	\$2,354.00	\$7,401.00	\$23,907.00	\$0.00
SERVICIOS GENERALES	\$4,176.00	\$0.00	\$0.00	\$0.00	\$0.00	\$0.00	\$0.00	\$0.00	\$0.00	\$4,176.00	\$0.00	\$0.00	\$0.00	\$4,176.00	\$0.00
326000 Arrendamiento de maquinaria, otros equipo	\$4,176.00	\$0.00	\$0.00	\$0.00	\$0.00	\$0.00	\$0.00	\$0.00	\$0.00	\$4,176.00	\$0.00	\$0.00	\$0.00	\$4,176.00	\$0.00
326001 Arrendamiento de Maquinaria y Equipo	\$4,176.00	\$0.00	\$0.00	\$0.00	\$0.00	\$0.00	\$0.00	\$0.00	\$0.00	\$4,176.00	\$0.00	\$0.00	\$0.00	\$4,176.00	\$0.00
340000 Servicios financieros, bancarios y comerc	\$9,976.00	\$0.00	\$0.00	\$0.00	\$0.00	\$0.00	\$0.00	\$0.00	\$0.00	\$0.00	\$6,960.00	\$0.00	\$0.00	\$9,976.00	\$0.00
347000 Fletes y manobras	\$9,976.00	\$0.00	\$0.00	\$0.00	\$0.00	\$0.00	\$0.00	\$0.00	\$0.00	\$0.00	\$6,960.00	\$0.00	\$0.00	\$9,976.00	\$0.00
347001 Fletes y Manobras	\$9,976.00	\$0.00	\$0.00	\$0.00	\$0.00	\$0.00	\$0.00	\$0.00	\$0.00	\$0.00	\$6,960.00	\$0.00	\$0.00	\$9,976.00	\$0.00
380000 Servicios oficiales	\$2,693.00	\$0.00	\$0.00	\$0.00	\$0.00	\$0.00	\$0.00	\$0.00	\$0.00	\$0.00	\$0.00	\$0.00	\$2,693.00	\$2,693.00	\$0.00
382000 Gastos de orden social y cultural	\$2,693.00	\$0.00	\$0.00	\$0.00	\$0.00	\$0.00	\$0.00	\$0.00	\$0.00	\$0.00	\$0.00	\$0.00	\$2,693.00	\$2,693.00	\$0.00
382001 Gastos de orden social	\$2,693.00	\$0.00	\$0.00	\$0.00	\$0.00	\$0.00	\$0.00	\$0.00	\$0.00	\$0.00	\$0.00	\$0.00	\$2,693.00	\$2,693.00	\$0.00
390000 Otros servicios generales	\$7,062.00	\$0.00	\$0.00	\$0.00	\$0.00	\$0.00	\$0.00	\$0.00	\$0.00	\$0.00	\$0.00	\$2,354.00	\$4,708.00	\$7,062.00	\$0.00
392000 Impuestos y derechos	\$7,062.00	\$0.00	\$0.00	\$0.00	\$0.00	\$0.00	\$0.00	\$0.00	\$0.00	\$0.00	\$0.00	\$2,354.00	\$4,708.00	\$7,062.00	\$0.00
392006 Pago de derechos	\$7,062.00	\$0.00	\$0.00	\$0.00	\$0.00	\$0.00	\$0.00	\$0.00	\$0.00	\$0.00	\$0.00	\$2,354.00	\$4,708.00	\$7,062.00	\$0.00
400000 TRANSFERENCIAS, ASIGNACIONES	\$36,846.96	\$0.00	\$0.00	\$0.00	\$0.00	\$17,000.00	\$4,060.00	\$0.00	\$0.00	\$3,900.00	\$6,900.00	\$0.00	\$6,086.96	\$36,846.96	\$0.00
Ayudas sociales	\$36,846.96	\$0.00	\$0.00	\$0.00	\$0.00	\$17,000.00	\$4,060.00	\$0.00	\$0.00	\$3,900.00	\$6,900.00	\$0.00	\$6,086.96	\$36,846.96	\$0.00
441000 Ayudas sociales a personas	\$25,137.34	\$0.00	\$0.00	\$0.00	\$0.00	\$17,000.00	\$4,060.00	\$0.00	\$0.00	\$3,900.00	\$0.00	\$0.00	\$177.34	\$25,137.34	\$0.00
441001 Ayudas sociales a personas	\$25,137.34	\$0.00	\$0.00	\$0.00	\$0.00	\$17,000.00	\$4,060.00	\$0.00	\$0.00	\$3,900.00	\$0.00	\$0.00	\$177.34	\$25,137.34	\$0.00
443000 Ayudas sociales a instituciones de enseñan	\$11,709.62	\$0.00	\$0.00	\$0.00	\$0.00	\$0.00	\$0.00	\$0.00	\$0.00	\$0.00	\$6,900.00	\$0.00	\$5,808.62	\$11,709.62	\$0.00
443001 Ayudas sociales a instituciones de enseñan	\$11,709.62	\$0.00	\$0.00	\$0.00	\$0.00	\$0.00	\$0.00	\$0.00	\$0.00	\$0.00	\$6,900.00	\$0.00	\$5,808.62	\$11,709.62	\$0.00
CISAN 2025	\$60,753.96	\$0.00	\$0.00	\$0.00	\$0.00	\$20,016.00	\$4,060.00	\$0.00	\$0.00	\$8,076.00	\$12,760.00	\$2,354.00	\$13,487.96	\$60,753.96	\$0.00

2510 ISR 2025

Objeto del Gasto	Presupuesto Vigiente	Ene	Feb	Mar	Abr	May	Jun	Jul	Ago	Sep	Oct	Nov	Dic	Total	Diferencia (Vigente - Total)
MATERIALES Y SUMINISTROS	\$86,181.92	\$0.00	\$16,887.33	\$0.00	\$2,930.00	\$18,743.19	\$0.00	\$10,915.00	\$0.00	\$0.00	\$36,406.40	\$0.00	\$90.00	\$86,181.92	\$0.00
210000 Materiales de administración, emisión de	\$11,190.00	\$0.00	\$0.00	\$0.00	\$0.00	\$0.00	\$0.00	\$10,915.00	\$0.00	\$0.00	\$275.00	\$0.00	\$0.00	\$11,190.00	\$0.00
216000 Material de Limpieza	\$11,190.00	\$0.00	\$0.00	\$0.00	\$0.00	\$0.00	\$0.00	\$10,915.00	\$0.00	\$0.00	\$275.00	\$0.00	\$0.00	\$11,190.00	\$0.00
240000 Materiales y artículos de construcción y d	\$2,930.00	\$0.00	\$0.00	\$0.00	\$2,930.00	\$0.00	\$0.00	\$0.00	\$0.00	\$0.00	\$0.00	\$0.00	\$0.00	\$2,930.00	\$0.00
249000 Otros materiales y artículos de construcción	\$2,930.00	\$0.00	\$0.00	\$0.00	\$2,930.00	\$0.00	\$0.00	\$0.00	\$0.00	\$0.00	\$0.00	\$0.00	\$0.00	\$2,930.00	\$0.00





Municipio de Huautla
HIDALGO

Analitico Mensual de Egresos Pagados por Fuente de Financiamiento al 31/dic./2025

(Cuentas con Movimientos)

Ucr: Supervisor

Rep: rptAnaliticoPresupuestoEgresos_FF

Fecha y 21/abr./2026

hora de Impresión: 11:52 a. m.

Objeto del Gasto	Presupuesto Vigiente	Ene	Feb	Mar	Abr	May	Jun	Jul	Ago	Sep	Oct	Nov	Dic	Total	Diferencia (Vigente - Total)
249001 Otros materiales y artículos de construcción	\$2,930.00	\$0.00	\$0.00	\$0.00	\$2,930.00	\$0.00	\$0.00	\$0.00	\$0.00	\$0.00	\$0.00	\$0.00	\$0.00	\$2,930.00	\$0.00
260000 Combustibles, lubricantes y aditivos	\$32,355.33	\$0.00	\$11,387.33	\$0.00	\$0.00	\$0.00	\$0.00	\$0.00	\$0.00	\$0.00	\$20,968.00	\$0.00	\$0.00	\$32,355.33	\$0.00
261000 Combustibles, lubricantes y aditivos	\$32,355.33	\$0.00	\$11,387.33	\$0.00	\$0.00	\$0.00	\$0.00	\$0.00	\$0.00	\$0.00	\$20,968.00	\$0.00	\$0.00	\$32,355.33	\$0.00
261001 Combustibles y Lubricantes vehiculos y eqt	\$32,355.33	\$0.00	\$11,387.33	\$0.00	\$0.00	\$0.00	\$0.00	\$0.00	\$0.00	\$0.00	\$20,968.00	\$0.00	\$0.00	\$32,355.33	\$0.00
270000 Vestuario, blancos, prendas de protección	\$27,255.29	\$0.00	\$0.00	\$0.00	\$0.00	\$12,091.89	\$0.00	\$0.00	\$0.00	\$0.00	\$15,163.40	\$0.00	\$0.00	\$27,255.29	\$0.00
272000 Prendas de seguridad y protección persona	\$27,255.29	\$0.00	\$0.00	\$0.00	\$0.00	\$12,091.89	\$0.00	\$0.00	\$0.00	\$0.00	\$15,163.40	\$0.00	\$0.00	\$27,255.29	\$0.00
272001 Prendas de Protección	\$27,255.29	\$0.00	\$0.00	\$0.00	\$0.00	\$12,091.89	\$0.00	\$0.00	\$0.00	\$0.00	\$15,163.40	\$0.00	\$0.00	\$27,255.29	\$0.00
290000 Herramientas, refacciones y accesorios m	\$12,451.30	\$0.00	\$6,500.00	\$0.00	\$0.00	\$6,651.30	\$0.00	\$0.00	\$0.00	\$0.00	\$0.00	\$0.00	\$300.00	\$12,451.30	\$0.00
291000 Herramientas menores	\$12,451.30	\$0.00	\$6,500.00	\$0.00	\$0.00	\$6,651.30	\$0.00	\$0.00	\$0.00	\$0.00	\$0.00	\$0.00	\$300.00	\$12,451.30	\$0.00
291001 Herramientas Menores	\$12,451.30	\$0.00	\$6,500.00	\$0.00	\$0.00	\$6,651.30	\$0.00	\$0.00	\$0.00	\$0.00	\$0.00	\$0.00	\$300.00	\$12,451.30	\$0.00
300000 SERVICIOS GENERALES	\$1,928,904.56	\$0.00	\$249,092.41	\$45,267.86	\$296,925.67	\$201,972.02	\$92,801.77	\$206,234.52	\$175,174.78	\$142,113.90	\$122,022.70	\$185,325.03	\$151,973.90	\$1,928,904.56	\$0.00
310000 Servicios básicos	\$8,046.72	\$0.00	\$0.00	\$0.00	\$0.00	\$8,046.72	\$0.00	\$0.00	\$0.00	\$0.00	\$0.00	\$0.00	\$0.00	\$8,046.72	\$0.00
317000 Servicios de acceso de Internet, redes y p/c	\$8,046.72	\$0.00	\$0.00	\$0.00	\$0.00	\$8,046.72	\$0.00	\$0.00	\$0.00	\$0.00	\$0.00	\$0.00	\$0.00	\$8,046.72	\$0.00
317002 Servicio de Internet	\$8,046.72	\$0.00	\$0.00	\$0.00	\$0.00	\$8,046.72	\$0.00	\$0.00	\$0.00	\$0.00	\$0.00	\$0.00	\$0.00	\$8,046.72	\$0.00
320000 Servicios de arrendamiento	\$1,227,766.86	\$0.00	\$131,777.01	\$37,147.86	\$191,323.68	\$116,593.90	\$31,321.77	\$204,754.52	\$79,474.78	\$72,513.90	\$122,022.70	\$96,402.84	\$144,433.90	\$1,227,766.86	\$0.00
322000 Arrendamiento de edificios	\$722,514.01	\$0.00	\$28,305.01	\$37,147.86	\$91,331.68	\$72,513.90	\$31,321.77	\$72,514.52	\$79,474.78	\$72,513.90	\$72,513.90	\$85,402.79	\$79,473.90	\$722,514.01	\$0.00
322001 Arrendamiento de edificios	\$722,514.01	\$0.00	\$28,305.01	\$37,147.86	\$91,331.68	\$72,513.90	\$31,321.77	\$72,514.52	\$79,474.78	\$72,513.90	\$72,513.90	\$85,402.79	\$79,473.90	\$722,514.01	\$0.00
326000 Arrendamiento de maquinaria, otros equipo	\$444,744.00	\$0.00	\$103,472.00	\$0.00	\$99,992.00	\$44,080.00	\$0.00	\$132,240.00	\$0.00	\$0.00	\$0.00	\$0.00	\$64,960.00	\$444,744.00	\$0.00
326001 Arrendamiento de Maquinaria y Equipo	\$444,744.00	\$0.00	\$103,472.00	\$0.00	\$99,992.00	\$44,080.00	\$0.00	\$132,240.00	\$0.00	\$0.00	\$0.00	\$0.00	\$64,960.00	\$444,744.00	\$0.00
328000 Otros arrendamientos	\$60,508.85	\$0.00	\$0.00	\$0.00	\$0.00	\$0.00	\$0.00	\$132,240.00	\$0.00	\$0.00	\$0.00	\$0.00	\$0.00	\$60,508.85	\$0.00
328001 Otros arrendamientos	\$60,508.85	\$0.00	\$0.00	\$0.00	\$0.00	\$0.00	\$0.00	\$132,240.00	\$0.00	\$0.00	\$0.00	\$0.00	\$0.00	\$60,508.85	\$0.00
330000 Servicios profesionales, científicos, tecnic	\$121,919.00	\$0.00	\$23,200.00	\$0.00	\$11,600.00	\$11,600.00	\$11,600.00	\$11,600.00	\$0.00	\$0.00	\$0.00	\$50,579.00	\$1,740.00	\$121,919.00	\$0.00
331000 Servicios legales, de contabilidad, auditoria	\$40,000.00	\$0.00	\$0.00	\$0.00	\$0.00	\$0.00	\$0.00	\$0.00	\$0.00	\$0.00	\$0.00	\$0.00	\$0.00	\$40,000.00	\$0.00
331001 Servicios legales	\$40,000.00	\$0.00	\$0.00	\$0.00	\$0.00	\$0.00	\$0.00	\$0.00	\$0.00	\$0.00	\$0.00	\$0.00	\$0.00	\$40,000.00	\$0.00
336000 Servicios de apoyo administrativo, fotocopié	\$81,919.00	\$0.00	\$23,200.00	\$0.00	\$11,600.00	\$11,600.00	\$11,600.00	\$11,600.00	\$0.00	\$0.00	\$0.00	\$10,579.00	\$1,740.00	\$81,919.00	\$0.00
336001 Servicios de apoyo administrativo, fotocopié	\$81,919.00	\$0.00	\$23,200.00	\$0.00	\$11,600.00	\$11,600.00	\$11,600.00	\$11,600.00	\$0.00	\$0.00	\$0.00	\$10,579.00	\$1,740.00	\$81,919.00	\$0.00
340000 Servicios financieros, bancarios y comerc	\$16,240.00	\$0.00	\$0.00	\$0.00	\$3,480.00	\$6,960.00	\$0.00	\$0.00	\$0.00	\$0.00	\$0.00	\$0.00	\$5,800.00	\$16,240.00	\$0.00
347000 Fletes y manobras	\$16,240.00	\$0.00	\$0.00	\$0.00	\$3,480.00	\$6,960.00	\$0.00	\$0.00	\$0.00	\$0.00	\$0.00	\$0.00	\$5,800.00	\$16,240.00	\$0.00
347001 Fletes y Manobras	\$16,240.00	\$0.00	\$0.00	\$0.00	\$3,480.00	\$6,960.00	\$0.00	\$0.00	\$0.00	\$0.00	\$0.00	\$0.00	\$5,800.00	\$16,240.00	\$0.00
360000 Servicios de comunicación social y public	\$364,304.20	\$0.00	\$74,241.01	\$8,120.00	\$48,720.00	\$45,240.00	\$49,880.00	\$49,880.00	\$49,880.00	\$0.00	\$0.00	\$38,343.19	\$0.00	\$364,304.20	\$0.00
361000 Difusión por radio, televisión y otros medios	\$364,304.20	\$0.00	\$74,241.01	\$8,120.00	\$48,720.00	\$45,240.00	\$49,880.00	\$49,880.00	\$49,880.00	\$0.00	\$0.00	\$38,343.19	\$0.00	\$364,304.20	\$0.00
361001 Difusión por radio, televisión y otros medios	\$364,304.20	\$0.00	\$74,241.01	\$8,120.00	\$48,720.00	\$45,240.00	\$49,880.00	\$49,880.00	\$49,880.00	\$0.00	\$0.00	\$38,343.19	\$0.00	\$364,304.20	\$0.00
366000 Servicio de creación y difusión de contenid	\$10,440.00	\$0.00	\$0.00	\$0.00	\$10,440.00	\$0.00	\$0.00	\$0.00	\$0.00	\$0.00	\$0.00	\$0.00	\$0.00	\$10,440.00	\$0.00
366001 Servicio de creación y difusión de contenid	\$10,440.00	\$0.00	\$0.00	\$0.00	\$10,440.00	\$0.00	\$0.00	\$0.00	\$0.00	\$0.00	\$0.00	\$0.00	\$0.00	\$10,440.00	\$0.00
370000 Servicios de traslado y viáticos	\$19,874.39	\$0.00	\$19,874.39	\$0.00	\$0.00	\$0.00	\$0.00	\$0.00	\$0.00	\$0.00	\$0.00	\$0.00	\$0.00	\$19,874.39	\$0.00
372000 Pasajes terrestres	\$1,526.00	\$0.00	\$1,526.00	\$0.00	\$0.00	\$0.00	\$0.00	\$0.00	\$0.00	\$0.00	\$0.00	\$0.00	\$0.00	\$1,526.00	\$0.00
372001 Pasajes terrestres	\$1,526.00	\$0.00	\$1,526.00	\$0.00	\$0.00	\$0.00	\$0.00	\$0.00	\$0.00	\$0.00	\$0.00	\$0.00	\$0.00	\$1,526.00	\$0.00
375000 Viáticos en el país	\$18,348.39	\$0.00	\$18,348.39	\$0.00	\$0.00	\$0.00	\$0.00	\$0.00	\$0.00	\$0.00	\$0.00	\$0.00	\$0.00	\$18,348.39	\$0.00
375001 Viáticos en el país	\$18,348.39	\$0.00	\$18,348.39	\$0.00	\$0.00	\$0.00	\$0.00	\$0.00	\$0.00	\$0.00	\$0.00	\$0.00	\$0.00	\$18,348.39	\$0.00
380000 Servicios oficiales	\$170,753.39	\$0.00	\$0.00	\$0.00	\$41,601.99	\$13,551.40	\$0.00	\$0.00	\$45,820.00	\$69,800.00	\$0.00	\$0.00	\$0.00	\$170,753.39	\$0.00





Ucr: Supervisor
Rep: rptAnaliticoPresupuestoEgresos_FF

Municipio de Huautla HIDALGO

Analítico Mensual de Egresos Pagados por Fuente de Financiamiento al 31/dic./2025

(Cuentas con Movimientos)
(Cifras en pesos y centavos)

Fecha y hora de Impresión: 21/abr./2026 11:52 a. m.

Objeto del Gasto	Presupuesto Vigente	Ene	Feb	Mar	Abr	May	Jun	Jul	Ago	Sep	Oct	Nov	Dic	Total	Diferencia (Vigente - Total)
382000 Gastos de orden social y cultural	\$170,753.39	\$0.00	\$0.00	\$0.00	\$41,801.99	\$13,531.40	\$0.00	\$0.00	\$45,820.00	\$69,600.00	\$0.00	\$0.00	\$0.00	\$170,753.39	\$0.00
382001 Gastos de orden social	\$11,600.00	\$0.00	\$0.00	\$0.00	\$11,600.00	\$0.00	\$0.00	\$0.00	\$0.00	\$0.00	\$0.00	\$0.00	\$0.00	\$11,600.00	\$0.00
382002 Eventos Culturales	\$159,153.39	\$0.00	\$0.00	\$0.00	\$30,201.99	\$13,531.40	\$0.00	\$0.00	\$45,820.00	\$69,600.00	\$0.00	\$0.00	\$0.00	\$159,153.39	\$0.00
400000 TRANSFERENCIAS, ASIGNACIONES	\$1,010,366.79	\$0.00	\$257,893.00	\$0.00	\$166,465.10	\$60,796.40	\$0.00	\$112,600.00	\$115,000.00	\$0.00	\$0.00	\$297,612.29	\$0.00	\$1,010,366.79	\$0.00
440000 Ayudas sociales	\$785,847.17	\$0.00	\$226,603.00	\$0.00	\$123,888.00	\$67,094.40	\$0.00	\$105,600.00	\$115,000.00	\$0.00	\$0.00	\$157,671.77	\$0.00	\$785,847.17	\$0.00
441000 Ayudas sociales a personas	\$785,847.17	\$0.00	\$226,603.00	\$0.00	\$123,888.00	\$67,094.40	\$0.00	\$105,600.00	\$115,000.00	\$0.00	\$0.00	\$157,671.77	\$0.00	\$785,847.17	\$0.00
443000 Ayudas sociales a instituciones de enseñanza	\$153,944.37	\$0.00	\$31,290.00	\$0.00	\$42,577.10	\$0.00	\$0.00	\$7,000.00	\$0.00	\$0.00	\$0.00	\$73,077.27	\$0.00	\$153,944.37	\$0.00
443001 Ayudas sociales a instituciones de enseñanza	\$153,944.37	\$0.00	\$31,290.00	\$0.00	\$42,577.10	\$0.00	\$0.00	\$7,000.00	\$0.00	\$0.00	\$0.00	\$73,077.27	\$0.00	\$153,944.37	\$0.00
445000 Ayudas sociales a instituciones sin fines de lucro	\$3,712.00	\$0.00	\$0.00	\$0.00	\$0.00	\$3,712.00	\$0.00	\$0.00	\$0.00	\$0.00	\$0.00	\$0.00	\$0.00	\$3,712.00	\$0.00
445002 Subsidios a organizaciones diversas	\$3,712.00	\$0.00	\$0.00	\$0.00	\$0.00	\$3,712.00	\$0.00	\$0.00	\$0.00	\$0.00	\$0.00	\$0.00	\$0.00	\$3,712.00	\$0.00
448000 Ayudas por desastres naturales y otros siniestros	\$66,863.25	\$0.00	\$0.00	\$0.00	\$0.00	\$0.00	\$0.00	\$0.00	\$0.00	\$0.00	\$0.00	\$66,863.25	\$0.00	\$66,863.25	\$0.00
448001 Ayudas por desastres naturales y otros siniestros	\$66,863.25	\$0.00	\$0.00	\$0.00	\$0.00	\$0.00	\$0.00	\$0.00	\$0.00	\$0.00	\$0.00	\$66,863.25	\$0.00	\$66,863.25	\$0.00
ISR 2025	\$3,025,453.27	\$0.00	\$523,672.74	\$45,267.86	\$406,326.77	\$281,511.81	\$32,801.77	\$389,749.52	\$290,174.78	\$142,112.90	\$158,729.10	\$482,937.32	\$152,273.90	\$3,025,453.27	\$0.00

2511 ISR EBI 2025

Objeto del Gasto	Presupuesto Vigente	Ene	Feb	Mar	Abr	May	Jun	Jul	Ago	Sep	Oct	Nov	Dic	Total	Diferencia (Vigente - Total)
200000 MATERIALES Y SUMINISTROS	\$1,579.00	\$0.00	\$0.00	\$0.00	\$0.00	\$0.00	\$0.00	\$609.00	\$970.00	\$0.00	\$0.00	\$0.00	\$0.00	\$1,579.00	\$0.00
210000 Materiales de administración, emisión de	\$70.00	\$0.00	\$0.00	\$0.00	\$0.00	\$0.00	\$0.00	\$70.00	\$0.00	\$0.00	\$0.00	\$0.00	\$0.00	\$70.00	\$0.00
214000 Materiales, útiles y equipos menores de tec	\$70.00	\$0.00	\$0.00	\$0.00	\$0.00	\$0.00	\$0.00	\$70.00	\$0.00	\$0.00	\$0.00	\$0.00	\$0.00	\$70.00	\$0.00
214001 Material para Bienes Informáticos	\$70.00	\$0.00	\$0.00	\$0.00	\$0.00	\$0.00	\$0.00	\$70.00	\$0.00	\$0.00	\$0.00	\$0.00	\$0.00	\$70.00	\$0.00
220000 Alimentos y utensilios	\$539.00	\$0.00	\$0.00	\$0.00	\$0.00	\$0.00	\$0.00	\$539.00	\$0.00	\$0.00	\$0.00	\$0.00	\$0.00	\$539.00	\$0.00
221000 Productos alimenticios para personas	\$539.00	\$0.00	\$0.00	\$0.00	\$0.00	\$0.00	\$0.00	\$539.00	\$0.00	\$0.00	\$0.00	\$0.00	\$0.00	\$539.00	\$0.00
221001 Alimentación de Personas	\$539.00	\$0.00	\$0.00	\$0.00	\$0.00	\$0.00	\$0.00	\$539.00	\$0.00	\$0.00	\$0.00	\$0.00	\$0.00	\$539.00	\$0.00
240000 Materiales y artículos de construcción y d	\$440.00	\$0.00	\$0.00	\$0.00	\$0.00	\$0.00	\$0.00	\$0.00	\$440.00	\$0.00	\$0.00	\$0.00	\$0.00	\$440.00	\$0.00
244000 Madera y productos de madera	\$440.00	\$0.00	\$0.00	\$0.00	\$0.00	\$0.00	\$0.00	\$0.00	\$440.00	\$0.00	\$0.00	\$0.00	\$0.00	\$440.00	\$0.00
244001 Madera y productos de madera	\$440.00	\$0.00	\$0.00	\$0.00	\$0.00	\$0.00	\$0.00	\$0.00	\$440.00	\$0.00	\$0.00	\$0.00	\$0.00	\$440.00	\$0.00
250000 Productos químicos, farmacéuticos y de l	\$530.00	\$0.00	\$0.00	\$0.00	\$0.00	\$0.00	\$0.00	\$0.00	\$530.00	\$0.00	\$0.00	\$0.00	\$0.00	\$530.00	\$0.00
252000 Fertilizantes, pesticidas y otros agroquímicos	\$530.00	\$0.00	\$0.00	\$0.00	\$0.00	\$0.00	\$0.00	\$0.00	\$530.00	\$0.00	\$0.00	\$0.00	\$0.00	\$530.00	\$0.00
252001 Pleguizantes, Abonos y Fertilizantes	\$530.00	\$0.00	\$0.00	\$0.00	\$0.00	\$0.00	\$0.00	\$0.00	\$530.00	\$0.00	\$0.00	\$0.00	\$0.00	\$530.00	\$0.00
300000 SERVICIOS GENERALES	\$30,844.50	\$0.00	\$0.00	\$0.00	\$0.00	\$1,535.00	\$545.20	\$650.00	\$6,571.30	\$0.00	\$6,860.00	\$5,510.00	\$0.00	\$30,844.50	\$0.00
320000 Servicios de arrendamiento	\$19,975.20	\$0.00	\$0.00	\$0.00	\$0.00	\$1,535.00	\$545.20	\$650.00	\$6,571.30	\$0.00	\$6,860.00	\$5,510.00	\$0.00	\$19,975.20	\$0.00
326000 Arrendamiento de maquinaria, otros equipo	\$13,920.00	\$0.00	\$0.00	\$0.00	\$0.00	\$0.00	\$0.00	\$0.00	\$0.00	\$0.00	\$6,860.00	\$0.00	\$0.00	\$13,920.00	\$0.00
326001 Arrendamiento de Maquinaria y Equipo	\$13,920.00	\$0.00	\$0.00	\$0.00	\$0.00	\$0.00	\$0.00	\$0.00	\$0.00	\$0.00	\$6,860.00	\$0.00	\$0.00	\$13,920.00	\$0.00
329000 Otros arrendamientos	\$6,055.20	\$0.00	\$0.00	\$0.00	\$0.00	\$0.00	\$545.20	\$0.00	\$0.00	\$0.00	\$0.00	\$5,510.00	\$0.00	\$6,055.20	\$0.00
329001 Otros arrendamientos	\$6,055.20	\$0.00	\$0.00	\$0.00	\$0.00	\$0.00	\$545.20	\$0.00	\$0.00	\$0.00	\$0.00	\$5,510.00	\$0.00	\$6,055.20	\$0.00
330000 Servicios profesionales, científicos, técnic	\$300.00	\$0.00	\$0.00	\$0.00	\$0.00	\$0.00	\$0.00	\$0.00	\$0.00	\$0.00	\$0.00	\$0.00	\$300.00	\$300.00	\$0.00
336000 Servicios de apoyo administrativo, fotocopia	\$300.00	\$0.00	\$0.00	\$0.00	\$0.00	\$0.00	\$0.00	\$0.00	\$0.00	\$0.00	\$0.00	\$0.00	\$300.00	\$300.00	\$0.00
336001 Servicios de apoyo administrativo, fotocopia	\$300.00	\$0.00	\$0.00	\$0.00	\$0.00	\$0.00	\$0.00	\$0.00	\$0.00	\$0.00	\$0.00	\$0.00	\$300.00	\$300.00	\$0.00
380000 Servicios oficiales	\$9,034.30	\$0.00	\$0.00	\$0.00	\$0.00	\$0.00	\$0.00	\$650.00	\$6,571.30	\$0.00	\$0.00	\$0.00	\$1,813.00	\$9,034.30	\$0.00





**Municipio de Huautla
HIDALGO**
Analitico Mensual de Egresos Pagados por Fuente de Financiamiento al 31/dic./2025
(Cuentas con Movimientos)
(Cifras en pesos y centavos)

Fecha y hora de Impresión: 21/abr./2026 11:52 a. m.

Usu: Supervisor
Rep: rptAnaliticoPresupuestoEgresos_FF

Objeto del Gasto	Presupuesto Vigiente	Ene	Feb	Mar	Abr	May	Jun	Jul	Ago	Sep	Oct	Nov	Dic	Total	Diferencia (Vigente - Total)	
382000 Gastos de orden social y cultural	\$0,034.30	\$0.00	\$0.00	\$0.00	\$0.00	\$0.00	\$0.00	\$650.00	\$6,571.30	\$0.00	\$0.00	\$0.00	\$0.00	\$1,813.00	\$9,034.30	\$0.00
382001 Gastos de orden social	\$650.00	\$0.00	\$0.00	\$0.00	\$0.00	\$0.00	\$0.00	\$650.00	\$0.00	\$0.00	\$0.00	\$0.00	\$0.00	\$0.00	\$650.00	\$0.00
382002 Eventos Culturales	\$6,384.30	\$0.00	\$0.00	\$0.00	\$0.00	\$0.00	\$0.00	\$0.00	\$6,571.30	\$0.00	\$0.00	\$0.00	\$0.00	\$1,813.00	\$6,384.30	\$0.00
390000 Otros servicios generales	\$1,535.00	\$0.00	\$0.00	\$0.00	\$0.00	\$1,535.00	\$0.00	\$0.00	\$0.00	\$0.00	\$0.00	\$0.00	\$0.00	\$0.00	\$1,535.00	\$0.00
392000 Impuestos y derechos	\$1,535.00	\$0.00	\$0.00	\$0.00	\$0.00	\$1,535.00	\$0.00	\$0.00	\$0.00	\$0.00	\$0.00	\$0.00	\$0.00	\$0.00	\$1,535.00	\$0.00
392001 Impuestos y Derechos	\$1,535.00	\$0.00	\$0.00	\$0.00	\$0.00	\$1,535.00	\$0.00	\$0.00	\$0.00	\$0.00	\$0.00	\$0.00	\$0.00	\$0.00	\$1,535.00	\$0.00
400000 TRANSFERENCIAS, ASIGNACIONES	\$85,859.32	\$0.00	\$0.00	\$0.00	\$0.00	\$13,000.00	\$18,500.00	\$0.00	\$0.00	\$18,844.12	\$16,000.00	\$0.00	\$0.00	\$19,515.20	\$85,859.32	\$0.00
440000 Ayudas sociales	\$85,859.32	\$0.00	\$0.00	\$0.00	\$0.00	\$13,000.00	\$18,500.00	\$0.00	\$0.00	\$18,844.12	\$16,000.00	\$0.00	\$0.00	\$19,515.20	\$85,859.32	\$0.00
441000 Ayudas sociales a personas	\$81,390.77	\$0.00	\$0.00	\$0.00	\$0.00	\$13,000.00	\$18,500.00	\$0.00	\$0.00	\$18,844.12	\$16,000.00	\$0.00	\$0.00	\$15,046.65	\$81,390.77	\$0.00
441001 Ayudas sociales a personas	\$81,390.77	\$0.00	\$0.00	\$0.00	\$0.00	\$13,000.00	\$18,500.00	\$0.00	\$0.00	\$18,844.12	\$16,000.00	\$0.00	\$0.00	\$15,046.65	\$81,390.77	\$0.00
448000 Ayudas por desastres naturales y otros sini	\$4,468.55	\$0.00	\$0.00	\$0.00	\$0.00	\$0.00	\$0.00	\$0.00	\$0.00	\$0.00	\$0.00	\$0.00	\$0.00	\$4,468.55	\$4,468.55	\$0.00
448001 Ayudas por desastres naturales y otros sini	\$4,468.55	\$0.00	\$0.00	\$0.00	\$0.00	\$0.00	\$0.00	\$0.00	\$0.00	\$0.00	\$0.00	\$0.00	\$0.00	\$4,468.55	\$4,468.55	\$0.00
ISR EBI 2025	\$118,262.82	\$0.00	\$0.00	\$0.00	\$0.00	\$14,535.00	\$19,045.20	\$1,259.00	\$7,541.30	\$18,844.12	\$22,960.00	\$5,510.00	\$28,358.20	\$118,262.82	\$0.00	
2513 FAISM 2025	\$70,102,358.48	\$0.00	\$0.00	\$0.00	\$0.00	\$8,191,414.63	\$9,315,759.69	\$11,888,788.88	\$4,490,380.42	\$7,022,668.37	\$1,874,950.83	\$8,475,125.21	\$51,259,087.47	\$18,843,271.01	\$51,259,087.47	
600000 INVERSION PUBLICA	\$70,102,358.48	\$0.00	\$0.00	\$0.00	\$0.00	\$8,191,414.63	\$9,315,759.69	\$11,888,788.88	\$4,490,380.42	\$7,022,668.37	\$1,874,950.83	\$8,475,125.21	\$51,259,087.47	\$18,843,271.01	\$51,259,087.47	
610000 Otra pública en bienes de dominio public	\$2,327,501.62	\$0.00	\$0.00	\$0.00	\$0.00	\$0.00	\$1,045,951.32	\$0.00	\$0.00	\$1,281,550.30	\$0.00	\$0.00	\$0.00	\$2,327,501.62	\$0.00	
611000 Edificación habitacional	\$2,327,501.62	\$0.00	\$0.00	\$0.00	\$0.00	\$0.00	\$1,045,951.32	\$0.00	\$0.00	\$1,281,550.30	\$0.00	\$0.00	\$0.00	\$2,327,501.62	\$0.00	
611001 Edificación habitacional	\$2,327,501.62	\$0.00	\$0.00	\$0.00	\$0.00	\$0.00	\$1,045,951.32	\$0.00	\$0.00	\$1,281,550.30	\$0.00	\$0.00	\$0.00	\$2,327,501.62	\$0.00	
612000 Edificación no habitacional	\$11,984,077.90	\$0.00	\$0.00	\$0.00	\$0.00	\$0.00	\$0.00	\$0.00	\$0.00	\$0.00	\$0.00	\$0.00	\$0.00	\$11,984,077.90	\$0.00	
612001 Edificación no habitacional	\$11,984,077.90	\$0.00	\$0.00	\$0.00	\$0.00	\$0.00	\$0.00	\$0.00	\$0.00	\$0.00	\$0.00	\$0.00	\$0.00	\$11,984,077.90	\$0.00	
613000 Construcción de obras para el abastecimier	\$21,034,315.79	\$0.00	\$0.00	\$0.00	\$0.00	\$1,346,579.31	\$1,373,579.39	\$3,228,470.94	\$2,531,757.39	\$3,482,866.58	\$1,186,682.57	\$4,559,362.85	\$17,709,299.03	\$3,325,016.76	\$17,709,299.03	
613001 Construcción de obras para el abastecimier	\$21,034,315.79	\$0.00	\$0.00	\$0.00	\$0.00	\$1,346,579.31	\$1,373,579.39	\$3,228,470.94	\$2,531,757.39	\$3,482,866.58	\$1,186,682.57	\$4,559,362.85	\$17,709,299.03	\$3,325,016.76	\$17,709,299.03	
614000 División de terrenos y construcción de obra	\$34,144,888.57	\$0.00	\$0.00	\$0.00	\$0.00	\$6,844,835.32	\$7,942,180.30	\$7,614,366.06	\$1,958,623.03	\$2,258,251.49	\$688,288.26	\$3,090,489.15	\$30,397,013.61	\$3,747,874.96	\$30,397,013.61	
614001 División de terrenos y construcción de obra	\$34,144,888.57	\$0.00	\$0.00	\$0.00	\$0.00	\$6,844,835.32	\$7,942,180.30	\$7,614,366.06	\$1,958,623.03	\$2,258,251.49	\$688,288.26	\$3,090,489.15	\$30,397,013.61	\$3,747,874.96	\$30,397,013.61	
615000 Construcción de vías de comunicación	\$611,574.60	\$0.00	\$0.00	\$0.00	\$0.00	\$0.00	\$0.00	\$0.00	\$0.00	\$0.00	\$0.00	\$0.00	\$0.00	\$611,574.60	\$0.00	
615001 Construcción de vías de comunicación	\$611,574.60	\$0.00	\$0.00	\$0.00	\$0.00	\$0.00	\$0.00	\$0.00	\$0.00	\$0.00	\$0.00	\$0.00	\$0.00	\$611,574.60	\$0.00	
FAISM 2025	\$70,102,358.48	\$0.00	\$0.00	\$0.00	\$0.00	\$8,191,414.63	\$9,315,759.69	\$11,888,788.88	\$4,490,380.42	\$7,022,668.37	\$1,874,950.83	\$8,475,125.21	\$51,259,087.47	\$18,843,271.01	\$51,259,087.47	

Objeto del Gasto	Presupuesto Vigiente	Ene	Feb	Mar	Abr	May	Jun	Jul	Ago	Sep	Oct	Nov	Dic	Total	Diferencia (Vigente - Total)
100000 SERVICIOS PERSONALES	\$9,355,398.00	\$691,361.00	\$665,504.00	\$674,344.00	\$688,503.00	\$691,041.00	\$687,896.00	\$696,931.00	\$687,796.00	\$687,896.00	\$687,896.00	\$646,176.00	\$1,930,088.00	\$9,355,398.00	\$0.00
110000 Remuneraciones al personal de carácter f	\$7,475,585.00	\$642,111.00	\$623,092.00	\$627,204.00	\$631,396.00	\$639,869.00	\$622,756.00	\$629,717.00	\$622,756.00	\$622,756.00	\$608,856.00	\$603,036.00	\$603,036.00	\$7,475,585.00	\$0.00
113000 Sueldos base al personal permanente	\$7,475,585.00	\$642,111.00	\$623,092.00	\$627,204.00	\$631,396.00	\$639,869.00	\$622,756.00	\$629,717.00	\$622,756.00	\$622,756.00	\$608,856.00	\$603,036.00	\$603,036.00	\$7,475,585.00	\$0.00
130000 Remuneraciones adicionales y especiales	\$1,880,813.00	\$5,250.00	\$142,412.00	\$46,140.00	\$57,107.00	\$51,172.00	\$65,140.00	\$67,214.00	\$65,040.00	\$65,140.00	\$79,040.00	\$143,140.00	\$1,300.00	\$1,288,983.00	\$0.00
131000 Primas por años de servicios efectivos pms	\$24,695.00	\$1,300.00	\$1,300.00	\$1,300.00	\$1,300.00	\$1,300.00	\$1,300.00	\$1,400.00	\$1,200.00	\$1,300.00	\$1,300.00	\$1,300.00	\$1,300.00	\$24,695.00	\$0.00
131001 Prima Quinquenal	\$15,600.00	\$1,300.00	\$1,300.00	\$1,300.00	\$1,300.00	\$1,300.00	\$1,300.00	\$1,400.00	\$1,200.00	\$1,300.00	\$1,300.00	\$1,300.00	\$1,300.00	\$15,600.00	\$0.00
131003 Prima de Antigüedad	\$9,095.00	\$0.00	\$0.00	\$0.00	\$0.00	\$0.00	\$0.00	\$0.00	\$0.00	\$0.00	\$0.00	\$0.00	\$0.00	\$9,095.00	\$0.00

Page 16




[Handwritten signature]



Municipio de Huautla HIDALGO

Analitico Mensual de Egresos Pagados por Fuente de Financiamiento al 31/dic./2025 (Cuentas con Movimientos)

Ucr: Supervisor

Rep: rptAnaliticoPresupuestoEgresos_FF

Fecha y 21/abr./2026

hora de Impresión 11:52 a. m.

Objeto del Gasto	Presupuesto Vigente	Ene	Feb	Mar	Abr	May	Jun	Jul	Agosto	Sep	Oct	Nov	Dic	Total	Diferencia (Vigente - Total)
132000	Primas de vacaciones, dominical y gratificac	\$5,015.00	\$6,522.00	\$0.00	\$11,987.00	\$7,032.00	\$0.00	\$20,974.00	\$0.00	\$0.00	\$14,866.00	\$0.00	\$1,197,912.00	\$1,264,288.00	\$0.00
132001	Prima de Vacaciones y Dominical	\$3,365.00	\$0.00	\$0.00	\$3,420.00	\$0.00	\$0.00	\$3,420.00	\$0.00	\$0.00	\$0.00	\$0.00	\$3,420.00	\$13,625.00	\$0.00
132002	Gratificación Anual	\$1,650.00	\$6,522.00	\$0.00	\$8,547.00	\$7,032.00	\$0.00	\$17,954.00	\$0.00	\$0.00	\$14,866.00	\$0.00	\$1,194,492.00	\$1,250,663.00	\$0.00
150000	Otras prestaciones sociales y económicas	\$840.00	\$840.00	\$840.00	\$840.00	\$840.00	\$840.00	\$840.00	\$840.00	\$840.00	\$840.00	\$840.00	\$840.00	\$10,080.00	\$0.00
154001	Prestaciones contractuales	\$840.00	\$840.00	\$840.00	\$840.00	\$840.00	\$840.00	\$840.00	\$840.00	\$840.00	\$840.00	\$840.00	\$840.00	\$10,080.00	\$0.00
170000	Pago de estímulos a servidores públicos	\$33,000.00	\$33,750.00	\$45,000.00	\$43,000.00	\$43,000.00	\$43,000.00	\$44,000.00	\$43,000.00	\$43,000.00	\$42,000.00	\$41,000.00	\$127,000.00	\$980,750.00	\$0.00
171000	Estímulos	\$33,000.00	\$33,750.00	\$45,000.00	\$43,000.00	\$43,000.00	\$43,000.00	\$44,000.00	\$43,000.00	\$43,000.00	\$42,000.00	\$41,000.00	\$127,000.00	\$980,750.00	\$0.00
200000	MATERIALES Y SUMINISTROS	\$0.00	\$195,539.88	\$165,323.14	\$179,354.96	\$208,834.19	\$178,998.93	\$139,233.70	\$1,045,598.54	\$1,093,768.83	\$289,733.24	\$394,401.33	\$709,729.17	\$4,599,515.91	\$0.00
210000	Materiales de administración, emisión de i	\$0.00	\$0.00	\$0.00	\$22,625.80	\$0.00	\$0.00	\$0.00	\$0.00	\$0.00	\$0.00	\$0.00	\$9,699.92	\$32,325.72	\$0.00
214000	Materiales, útiles y equipos menores de tec	\$0.00	\$0.00	\$0.00	\$0.00	\$0.00	\$0.00	\$0.00	\$0.00	\$0.00	\$0.00	\$0.00	\$9,699.92	\$9,699.92	\$0.00
214001	Material para Bienes Informáticos	\$0.00	\$0.00	\$0.00	\$0.00	\$0.00	\$0.00	\$0.00	\$0.00	\$0.00	\$0.00	\$0.00	\$9,699.92	\$9,699.92	\$0.00
216000	Material de limpieza	\$0.00	\$0.00	\$0.00	\$0.00	\$22,625.80	\$0.00	\$0.00	\$0.00	\$0.00	\$0.00	\$0.00	\$0.00	\$22,625.80	\$0.00
216001	Material de Limpieza	\$0.00	\$0.00	\$0.00	\$0.00	\$22,625.80	\$0.00	\$0.00	\$0.00	\$0.00	\$0.00	\$0.00	\$0.00	\$22,625.80	\$0.00
220000	Alimentos y utensilios	\$495.00	\$0.00	\$0.00	\$0.00	\$0.00	\$0.00	\$495.00	\$0.00	\$0.00	\$0.00	\$0.00	\$0.00	\$495.00	\$0.00
221000	Productos alimenticios para personas	\$495.00	\$0.00	\$0.00	\$0.00	\$0.00	\$0.00	\$495.00	\$0.00	\$0.00	\$0.00	\$0.00	\$0.00	\$495.00	\$0.00
221001	Alimentación de Personas	\$495.00	\$0.00	\$0.00	\$0.00	\$0.00	\$0.00	\$495.00	\$0.00	\$0.00	\$0.00	\$0.00	\$0.00	\$495.00	\$0.00
240000	Materiales y artículos de construcción y d	\$1,874,948.00	\$0.00	\$0.00	\$0.00	\$3,500.00	\$0.00	\$0.00	\$945,000.00	\$200,000.00	\$200,000.00	\$200,000.00	\$426,448.00	\$1,874,948.00	\$0.00
246000	Material eléctrico y electrónico	\$1,871,448.00	\$0.00	\$0.00	\$0.00	\$0.00	\$0.00	\$0.00	\$945,000.00	\$200,000.00	\$200,000.00	\$200,000.00	\$426,448.00	\$1,871,448.00	\$0.00
246001	Material Eléctrico	\$26,448.00	\$0.00	\$0.00	\$0.00	\$0.00	\$0.00	\$0.00	\$0.00	\$0.00	\$0.00	\$0.00	\$26,448.00	\$26,448.00	\$0.00
246003	Material eléctrico y Electrónico	\$1,845,000.00	\$0.00	\$0.00	\$0.00	\$3,500.00	\$0.00	\$0.00	\$945,000.00	\$200,000.00	\$200,000.00	\$200,000.00	\$400,000.00	\$1,845,000.00	\$0.00
249000	Otros materiales y artículos de construcción	\$3,500.00	\$0.00	\$0.00	\$0.00	\$0.00	\$0.00	\$0.00	\$0.00	\$0.00	\$0.00	\$0.00	\$0.00	\$3,500.00	\$0.00
249001	Otros materiales y artículos de construcción	\$3,500.00	\$0.00	\$0.00	\$0.00	\$0.00	\$0.00	\$0.00	\$0.00	\$0.00	\$0.00	\$0.00	\$0.00	\$3,500.00	\$0.00
250000	Productos químicos, farmacéuticos y de l	\$3,500.00	\$0.00	\$0.00	\$0.00	\$0.00	\$0.00	\$0.00	\$3,500.00	\$0.00	\$0.00	\$0.00	\$0.00	\$3,500.00	\$0.00
253000	Medicinas y productos farmacéuticos	\$3,500.00	\$0.00	\$0.00	\$0.00	\$0.00	\$0.00	\$0.00	\$3,500.00	\$0.00	\$0.00	\$0.00	\$0.00	\$3,500.00	\$0.00
253001	Medicinas y Productos Farmacéuticos	\$3,500.00	\$0.00	\$0.00	\$0.00	\$0.00	\$0.00	\$0.00	\$3,500.00	\$0.00	\$0.00	\$0.00	\$0.00	\$3,500.00	\$0.00
260000	Combustibles, lubricantes y aditivos	\$1,974,423.67	\$0.00	\$165,323.14	\$179,354.96	\$180,193.39	\$178,998.93	\$137,738.70	\$197,098.54	\$221,899.15	\$69,733.24	\$194,401.33	\$234,142.41	\$1,974,423.67	\$0.00
261000	Combustibles, lubricantes y aditivos	\$1,974,423.67	\$0.00	\$165,323.14	\$179,354.96	\$180,193.39	\$178,998.93	\$137,738.70	\$197,098.54	\$221,899.15	\$69,733.24	\$194,401.33	\$234,142.41	\$1,974,423.67	\$0.00
261001	Combustibles y Lubricantes vehiculos y eq	\$0.00	\$0.00	\$0.00	\$0.00	\$0.00	\$0.00	\$0.00	\$0.00	\$0.00	\$0.00	\$0.00	\$0.00	\$0.00	\$0.00
270000	Vestuario, blancos, prendas de protección	\$709,221.68	\$0.00	\$0.00	\$0.00	\$0.00	\$0.00	\$0.00	\$0.00	\$671,969.68	\$0.00	\$0.00	\$37,352.00	\$709,221.68	\$0.00
271000	Vestuario y uniformas	\$693,227.68	\$0.00	\$0.00	\$0.00	\$0.00	\$0.00	\$0.00	\$0.00	\$663,227.68	\$0.00	\$0.00	\$0.00	\$693,227.68	\$0.00
271001	Vestuario, Uniformes	\$693,227.68	\$0.00	\$0.00	\$0.00	\$0.00	\$0.00	\$0.00	\$0.00	\$663,227.68	\$0.00	\$0.00	\$0.00	\$693,227.68	\$0.00
272000	Prendas de seguridad y protección persona	\$37,352.00	\$0.00	\$0.00	\$0.00	\$0.00	\$0.00	\$0.00	\$0.00	\$0.00	\$0.00	\$0.00	\$37,352.00	\$37,352.00	\$0.00
272001	Prendas de Protección	\$37,352.00	\$0.00	\$0.00	\$0.00	\$0.00	\$0.00	\$0.00	\$0.00	\$0.00	\$0.00	\$0.00	\$37,352.00	\$37,352.00	\$0.00
273000	Artículos deportivos	\$8,642.00	\$0.00	\$0.00	\$0.00	\$0.00	\$0.00	\$0.00	\$0.00	\$8,642.00	\$0.00	\$0.00	\$0.00	\$8,642.00	\$0.00
273001	Artículos Deportivos	\$8,642.00	\$0.00	\$0.00	\$0.00	\$0.00	\$0.00	\$0.00	\$0.00	\$8,642.00	\$0.00	\$0.00	\$0.00	\$8,642.00	\$0.00
290000	Herramientas, refacciones y accesorios m	\$4,601.84	\$0.00	\$0.00	\$0.00	\$2,515.00	\$0.00	\$0.00	\$0.00	\$0.00	\$0.00	\$0.00	\$2,086.84	\$4,601.84	\$0.00
291000	Herramientas, refacciones	\$2,515.00	\$0.00	\$0.00	\$0.00	\$2,515.00	\$0.00	\$0.00	\$0.00	\$0.00	\$0.00	\$0.00	\$0.00	\$2,515.00	\$0.00
291001	Herramientas Menores	\$2,515.00	\$0.00	\$0.00	\$0.00	\$2,515.00	\$0.00	\$0.00	\$0.00	\$0.00	\$0.00	\$0.00	\$0.00	\$2,515.00	\$0.00





**Municipio de Huautla
HIDALGO**
Analitico Mensual de Egresos Pagados por Fuente de Financiamiento al 31/dic./2025
(Cuentas con Movimientos)
(Cifras en pesos y centavos)

Fecha y hora de Impresión: 21/abr./2026 11:52 a. m.

Utr: Supervisor
Rep: rptAnaliticoPresupuestoEgresos_FF

Objeto del Gasto	Presupuesto Vigente	Ene	Feb	Mar	Abr	May	Jun	Jul	Ago	Sep	Oct	Nov	Dic	Total	Diferencia (Vigente - Total)
293000 Refacciones y accesorios menores de mobi	\$2,086.84	\$0.00	\$0.00	\$0.00	\$0.00	\$0.00	\$0.00	\$0.00	\$0.00	\$0.00	\$0.00	\$0.00	\$2,086.84	\$2,086.84	\$0.00
293001 Refacciones y accesorios menores de mobi	\$2,086.84	\$0.00	\$0.00	\$0.00	\$0.00	\$0.00	\$0.00	\$0.00	\$0.00	\$0.00	\$0.00	\$0.00	\$2,086.84	\$2,086.84	\$0.00
300000 SERVICIOS GENERALES	\$5,338,071.94	\$0.00	\$297,263.90	\$511,476.40	\$548,870.93	\$263,666.57	\$448,823.46	\$448,823.46	\$563,791.73	\$735,712.00	\$479,811.90	\$414,730.03	\$489,296.88	\$5,238,071.94	\$100,000.00
310000 Servicios básicos	\$3,430,791.75	\$0.00	\$277,676.74	\$324,436.44	\$374,386.77	\$408,139.58	\$266,190.47	\$402,700.06	\$402,700.06	\$341,635.07	\$310,457.50	\$346,450.58	\$79,667.17	\$3,330,791.75	\$100,000.00
311000 Energía eléctrica	\$3,421,435.81	\$0.00	\$277,676.74	\$324,436.44	\$374,386.77	\$408,139.58	\$266,190.47	\$402,700.06	\$402,700.06	\$341,635.07	\$310,457.50	\$346,450.58	\$79,667.17	\$3,321,435.81	\$100,000.00
311001 Servicio de Energía Eléctrica	\$3,421,435.81	\$0.00	\$277,676.74	\$324,436.44	\$374,386.77	\$408,139.58	\$266,190.47	\$402,700.06	\$402,700.06	\$341,635.07	\$310,457.50	\$346,450.58	\$79,667.17	\$3,321,435.81	\$100,000.00
313000 Agua	\$9,355.94	\$0.00	\$0.00	\$0.00	\$0.00	\$0.00	\$9,355.94	\$0.00	\$0.00	\$0.00	\$0.00	\$0.00	\$0.00	\$9,355.94	\$0.00
313001 Servicio de Agua	\$9,355.94	\$0.00	\$0.00	\$0.00	\$0.00	\$0.00	\$9,355.94	\$0.00	\$0.00	\$0.00	\$0.00	\$0.00	\$0.00	\$9,355.94	\$0.00
330000 Servicios profesionales, científicos, técnic	\$320,766.00	\$0.00	\$0.00	\$0.00	\$0.00	\$1,160.00	\$0.00	\$0.00	\$0.00	\$299,326.00	\$0.00	\$0.00	\$20,300.00	\$320,766.00	\$0.00
334000 Servicios de capacitación	\$298,746.00	\$0.00	\$0.00	\$0.00	\$0.00	\$0.00	\$0.00	\$0.00	\$0.00	\$298,746.00	\$0.00	\$0.00	\$0.00	\$298,746.00	\$0.00
334001 Capacitación	\$298,746.00	\$0.00	\$0.00	\$0.00	\$0.00	\$0.00	\$0.00	\$0.00	\$0.00	\$298,746.00	\$0.00	\$0.00	\$0.00	\$298,746.00	\$0.00
336000 Servicios de apoyo administrativo, fotocopi	\$580.00	\$0.00	\$0.00	\$0.00	\$0.00	\$0.00	\$0.00	\$0.00	\$0.00	\$580.00	\$0.00	\$0.00	\$0.00	\$580.00	\$0.00
336001 Servicios de apoyo administrativo, fotocopi	\$580.00	\$0.00	\$0.00	\$0.00	\$0.00	\$0.00	\$0.00	\$0.00	\$0.00	\$580.00	\$0.00	\$0.00	\$0.00	\$580.00	\$0.00
339000 Servicios profesionales, científicos y técnic	\$21,460.00	\$0.00	\$0.00	\$0.00	\$0.00	\$0.00	\$0.00	\$0.00	\$0.00	\$0.00	\$0.00	\$0.00	\$0.00	\$0.00	\$0.00
339001 Servicios profesionales, científicos y técnic	\$21,460.00	\$0.00	\$0.00	\$0.00	\$0.00	\$0.00	\$0.00	\$0.00	\$0.00	\$0.00	\$0.00	\$0.00	\$0.00	\$0.00	\$0.00
339002 Evaluación a Cuerpos de Seguridad	\$20,300.00	\$0.00	\$0.00	\$0.00	\$0.00	\$0.00	\$0.00	\$0.00	\$0.00	\$0.00	\$0.00	\$0.00	\$0.00	\$0.00	\$0.00
340000 Servicios financieros, bancarios y comerc	\$166,278.12	\$0.00	\$0.00	\$0.00	\$143,835.12	\$0.00	\$0.00	\$0.00	\$0.00	\$0.00	\$0.00	\$0.00	\$22,443.00	\$166,278.12	\$0.00
345000 Seguro de bienes patrimoniales	\$166,278.12	\$0.00	\$0.00	\$0.00	\$143,835.12	\$0.00	\$0.00	\$0.00	\$0.00	\$0.00	\$0.00	\$0.00	\$22,443.00	\$166,278.12	\$0.00
345001 Seguros	\$166,278.12	\$0.00	\$0.00	\$0.00	\$143,835.12	\$0.00	\$0.00	\$0.00	\$0.00	\$0.00	\$0.00	\$0.00	\$22,443.00	\$166,278.12	\$0.00
350000 Servicios de instalación, reparación, mani	\$840,394.30	\$0.00	\$14,385.20	\$183,362.96	\$27,700.04	\$58,589.56	\$47,447.20	\$88,385.98	\$47,696.17	\$22,441.93	\$88,388.40	\$35,398.45	\$229,618.41	\$840,394.30	\$0.00
352000 Instalación, reparación y mantenimiento de	\$46,354.56	\$0.00	\$0.00	\$0.00	\$0.00	\$0.00	\$0.00	\$0.00	\$3,318.56	\$0.00	\$4,002.00	\$0.00	\$0.00	\$46,354.56	\$0.00
352001 Mantenimiento de Mobiliario y Equipo de Ac	\$7,320.56	\$0.00	\$0.00	\$0.00	\$0.00	\$0.00	\$0.00	\$0.00	\$3,318.56	\$0.00	\$0.00	\$0.00	\$0.00	\$7,320.56	\$0.00
352002 Mantenimiento de Equipo y Aparatos de Co	\$39,034.00	\$0.00	\$0.00	\$0.00	\$0.00	\$0.00	\$0.00	\$0.00	\$0.00	\$0.00	\$0.00	\$0.00	\$0.00	\$39,034.00	\$0.00
355000 Reparación y mantenimiento de equipo de t	\$542,091.02	\$0.00	\$14,385.20	\$23,218.81	\$27,700.04	\$41,189.60	\$47,447.20	\$88,385.98	\$44,377.61	\$22,441.93	\$84,366.40	\$35,398.45	\$116,179.80	\$542,091.02	\$0.00
357000 Instalación, reparación y mantenimiento de	\$251,948.72	\$0.00	\$14,385.20	\$23,218.81	\$27,700.04	\$41,189.60	\$47,447.20	\$88,385.98	\$44,377.61	\$22,441.93	\$84,366.40	\$35,398.45	\$116,179.80	\$542,091.02	\$0.00
357002 Mantenimiento e Instalación de Equipos y I-	\$251,948.72	\$0.00	\$0.00	\$160,144.15	\$0.00	\$17,399.96	\$0.00	\$0.00	\$0.00	\$0.00	\$0.00	\$0.00	\$74,404.61	\$251,948.72	\$0.00
370000 Servicios de traslado y viáticos	\$415,968.97	\$0.00	\$5,199.96	\$3,677.00	\$2,949.00	\$3,300.00	\$17,070.00	\$97,247.01	\$113,395.50	\$69,600.00	\$65,205.00	\$17,609.00	\$20,716.50	\$415,968.97	\$0.00
372000 Pasajes terrestres	\$7,555.00	\$0.00	\$0.00	\$462.00	\$0.00	\$0.00	\$1,170.00	\$1,047.00	\$1,105.50	\$0.00	\$0.00	\$2,094.00	\$1,676.50	\$7,555.00	\$0.00
372001 Pasajes terrestres	\$7,555.00	\$0.00	\$0.00	\$462.00	\$0.00	\$0.00	\$1,170.00	\$1,047.00	\$1,105.50	\$0.00	\$0.00	\$2,094.00	\$1,676.50	\$7,555.00	\$0.00
375000 Viáticos en el país	\$408,413.97	\$0.00	\$5,199.96	\$3,215.00	\$2,949.00	\$3,300.00	\$15,900.00	\$96,200.01	\$112,290.00	\$69,600.00	\$65,205.00	\$15,515.00	\$19,040.00	\$408,413.97	\$0.00
375001 Viáticos en el país	\$408,413.97	\$0.00	\$5,199.96	\$3,215.00	\$2,949.00	\$3,300.00	\$15,900.00	\$96,200.01	\$112,290.00	\$69,600.00	\$65,205.00	\$15,515.00	\$19,040.00	\$408,413.97	\$0.00
380000 Servicios oficiales	\$79,828.80	\$0.00	\$0.00	\$0.00	\$0.00	\$0.00	\$0.00	\$0.00	\$0.00	\$0.00	\$0.00	\$0.00	\$79,828.80	\$0.00	
381000 Gastos de ceremonial	\$79,828.80	\$0.00	\$0.00	\$0.00	\$0.00	\$0.00	\$0.00	\$0.00	\$0.00	\$0.00	\$0.00	\$0.00	\$79,828.80	\$0.00	
381001 Gastos de Ceremonial	\$79,828.80	\$0.00	\$0.00	\$0.00	\$0.00	\$0.00	\$0.00	\$0.00	\$0.00	\$0.00	\$0.00	\$0.00	\$79,828.80	\$0.00	
390000 Otros servicios generales	\$84,024.00	\$0.00	\$0.00	\$0.00	\$0.00	\$13,439.00	\$0.00	\$0.00	\$0.00	\$2,809.00	\$15,781.00	\$15,272.00	\$36,723.00	\$84,024.00	\$0.00
392000 Impuestos y derechos	\$62,680.00	\$0.00	\$0.00	\$0.00	\$0.00	\$12,395.00	\$0.00	\$0.00	\$0.00	\$2,809.00	\$15,781.00	\$15,272.00	\$16,423.00	\$62,680.00	\$0.00
392006 Pago de derechos	\$62,680.00	\$0.00	\$0.00	\$0.00	\$0.00	\$12,395.00	\$0.00	\$0.00	\$0.00	\$2,809.00	\$15,781.00	\$15,272.00	\$16,423.00	\$62,680.00	\$0.00
399000 Otros servicios generales	\$21,344.00	\$0.00	\$0.00	\$0.00	\$0.00	\$1,044.00	\$0.00	\$0.00	\$0.00	\$0.00	\$0.00	\$0.00	\$20,300.00	\$21,344.00	\$0.00
399001 Exámenes Toxicológicos	\$21,344.00	\$0.00	\$0.00	\$0.00	\$0.00	\$1,044.00	\$0.00	\$0.00	\$0.00	\$0.00	\$0.00	\$0.00	\$20,300.00	\$21,344.00	\$0.00



Municipio de Huautla
HIDALGO

Analitico Mensual de Egresos Pagados por Fuente de Financiamiento al 31/dic./2025
(Cuentas con Movimientos)
(Cifras en pesos y centavos)

Fecha y 21/abr./2026
hora de Impresión 11:52 a. m.



Utr: Supervisor
Rep: rptAnaliticoPresupuestoEgresos_FF

Objeto del Gasto	Presupuesto Vigiente	Ene	Feb	Mar	Abr	May	Jun	Jul	Ago	Sep	Oct	Nov	Dic	Total	Diferencia (Vigente - Total)
400000 TRANSFERENCIAS, ASIGNACIONES	\$246,946.14	\$0.00	\$55,164.14	\$0.00	\$0.00	\$0.00	\$0.00	\$105,000.00	\$60,000.00	\$0.00	\$0.00	\$0.00	\$26,782.00	\$246,946.14	\$0.00
440000 Ayudas sociales	\$246,946.14	\$0.00	\$55,164.14	\$0.00	\$0.00	\$0.00	\$0.00	\$105,000.00	\$60,000.00	\$0.00	\$0.00	\$0.00	\$26,782.00	\$246,946.14	\$0.00
441000 Ayudas sociales a personas	\$246,946.14	\$0.00	\$55,164.14	\$0.00	\$0.00	\$0.00	\$0.00	\$105,000.00	\$60,000.00	\$0.00	\$0.00	\$0.00	\$26,782.00	\$246,946.14	\$0.00
500000 BIENES MUEBLES, INMUEBLES E IN	\$1,182,137.40	\$0.00	\$0.00	\$0.00	\$0.00	\$27,069.40	\$0.00	\$0.00	\$0.00	\$0.00	\$0.00	\$545,000.00	\$610,068.00	\$1,182,137.40	\$0.00
520000 Mobiliario y equipo educacional y recreati	\$27,069.40	\$0.00	\$0.00	\$0.00	\$0.00	\$27,069.40	\$0.00	\$0.00	\$0.00	\$0.00	\$0.00	\$0.00	\$0.00	\$27,069.40	\$0.00
523000 Cámaras fotográficas y de video	\$27,069.40	\$0.00	\$0.00	\$0.00	\$0.00	\$27,069.40	\$0.00	\$0.00	\$0.00	\$0.00	\$0.00	\$0.00	\$0.00	\$27,069.40	\$0.00
540000 Vehículos y equipo de transporte	\$1,155,068.00	\$0.00	\$0.00	\$0.00	\$0.00	\$0.00	\$0.00	\$0.00	\$0.00	\$0.00	\$0.00	\$545,000.00	\$610,068.00	\$1,155,068.00	\$0.00
541000 Vehículos y equipo terrestre	\$1,155,068.00	\$0.00	\$0.00	\$0.00	\$0.00	\$0.00	\$0.00	\$0.00	\$0.00	\$0.00	\$0.00	\$545,000.00	\$610,068.00	\$1,155,068.00	\$0.00
541001 Vehículos y Equipo Terrestre	\$1,155,068.00	\$0.00	\$0.00	\$0.00	\$0.00	\$0.00	\$0.00	\$0.00	\$0.00	\$0.00	\$0.00	\$545,000.00	\$610,068.00	\$1,155,068.00	\$0.00
FORTAMUN 2025	\$20,722,069.39	\$691,361.00	\$1,213,471.92	\$1,351,143.34	\$1,416,268.89	\$1,411,727.73	\$1,110,961.30	\$1,388,986.16	\$2,337,186.27	\$2,497,376.83	\$1,437,407.14	\$2,000,307.36	\$3,765,968.05	\$20,622,069.39	\$100,000.00

2515 FAISM 2024

600000 INVERSION PUBLICA	\$17,952,764.71	\$5,538,377.44	\$3,236,016.19	\$9,178,371.08	\$0.00	\$0.00	\$0.00	\$0.00	\$0.00	\$0.00	\$0.00	\$0.00	\$0.00	\$17,952,764.71	\$0.00
610000 Otra pública en bienes de dominio public	\$17,952,764.71	\$5,538,377.44	\$3,236,016.19	\$9,178,371.08	\$0.00	\$0.00	\$0.00	\$0.00	\$0.00	\$0.00	\$0.00	\$0.00	\$0.00	\$17,952,764.71	\$0.00
611000 Edificación habitacional	\$9,506,344.60	\$1,560,108.90	\$2,493,231.05	\$5,453,004.65	\$0.00	\$0.00	\$0.00	\$0.00	\$0.00	\$0.00	\$0.00	\$0.00	\$0.00	\$9,506,344.60	\$0.00
611001 Edificación habitacional	\$9,506,344.60	\$1,560,108.90	\$2,493,231.05	\$5,453,004.65	\$0.00	\$0.00	\$0.00	\$0.00	\$0.00	\$0.00	\$0.00	\$0.00	\$0.00	\$9,506,344.60	\$0.00
612000 Edificación no habitacional	\$4,867,734.48	\$2,417,960.12	\$0.00	\$2,449,754.36	\$0.00	\$0.00	\$0.00	\$0.00	\$0.00	\$0.00	\$0.00	\$0.00	\$0.00	\$4,867,734.48	\$0.00
612001 Edificación no habitacional	\$4,867,734.48	\$2,417,960.12	\$0.00	\$2,449,754.36	\$0.00	\$0.00	\$0.00	\$0.00	\$0.00	\$0.00	\$0.00	\$0.00	\$0.00	\$4,867,734.48	\$0.00
613000 Construcción de obras para el abastecimier	\$2,782,772.32	\$1,188,254.39	\$742,785.14	\$851,732.79	\$0.00	\$0.00	\$0.00	\$0.00	\$0.00	\$0.00	\$0.00	\$0.00	\$0.00	\$2,782,772.32	\$0.00
613001 Construcción de obras para el abastecimier	\$2,782,772.32	\$1,188,254.39	\$742,785.14	\$851,732.79	\$0.00	\$0.00	\$0.00	\$0.00	\$0.00	\$0.00	\$0.00	\$0.00	\$0.00	\$2,782,772.32	\$0.00
614000 División de terrenos y construcción de obrat	\$795,913.31	\$372,034.03	\$0.00	\$423,879.28	\$0.00	\$0.00	\$0.00	\$0.00	\$0.00	\$0.00	\$0.00	\$0.00	\$0.00	\$795,913.31	\$0.00
614001 División de terrenos y construcción de obrat	\$795,913.31	\$372,034.03	\$0.00	\$423,879.28	\$0.00	\$0.00	\$0.00	\$0.00	\$0.00	\$0.00	\$0.00	\$0.00	\$0.00	\$795,913.31	\$0.00
FAISM 2024	\$17,952,764.71	\$5,538,377.44	\$3,236,016.19	\$9,178,371.08	\$0.00	\$0.00	\$0.00	\$0.00	\$0.00	\$0.00	\$0.00	\$0.00	\$0.00	\$17,952,764.71	\$0.00

2516 FOMENTO 2024

200000 MATERIALES Y SUMINISTROS	\$370,650.49	\$370,650.49	\$0.00	\$0.00	\$0.00	\$0.00	\$0.00	\$0.00	\$0.00	\$0.00	\$0.00	\$0.00	\$0.00	\$370,650.49	\$0.00
210000 Materiales de administración, emisión de	\$45,514.10	\$45,514.10	\$0.00	\$0.00	\$0.00	\$0.00	\$0.00	\$0.00	\$0.00	\$0.00	\$0.00	\$0.00	\$0.00	\$45,514.10	\$0.00
211000 Materiales, útiles y equipos menores de ofic	\$45,514.10	\$45,514.10	\$0.00	\$0.00	\$0.00	\$0.00	\$0.00	\$0.00	\$0.00	\$0.00	\$0.00	\$0.00	\$0.00	\$45,514.10	\$0.00
220000 Alimentos y utensilios	\$11,600.00	\$11,600.00	\$0.00	\$0.00	\$0.00	\$0.00	\$0.00	\$0.00	\$0.00	\$0.00	\$0.00	\$0.00	\$0.00	\$11,600.00	\$0.00
221000 Productos alimenticios para personas	\$11,600.00	\$11,600.00	\$0.00	\$0.00	\$0.00	\$0.00	\$0.00	\$0.00	\$0.00	\$0.00	\$0.00	\$0.00	\$0.00	\$11,600.00	\$0.00
221001 Alimentación de Personas	\$11,600.00	\$11,600.00	\$0.00	\$0.00	\$0.00	\$0.00	\$0.00	\$0.00	\$0.00	\$0.00	\$0.00	\$0.00	\$0.00	\$11,600.00	\$0.00
260000 Combustibles, lubricantes y aditivos	\$293,615.39	\$293,615.39	\$0.00	\$0.00	\$0.00	\$0.00	\$0.00	\$0.00	\$0.00	\$0.00	\$0.00	\$0.00	\$0.00	\$293,615.39	\$0.00
261000 Combustibles, lubricantes y aditivos	\$293,615.39	\$293,615.39	\$0.00	\$0.00	\$0.00	\$0.00	\$0.00	\$0.00	\$0.00	\$0.00	\$0.00	\$0.00	\$0.00	\$293,615.39	\$0.00
261001 Combustibles y Lubricantes vehículos y eqt	\$293,615.39	\$293,615.39	\$0.00	\$0.00	\$0.00	\$0.00	\$0.00	\$0.00	\$0.00	\$0.00	\$0.00	\$0.00	\$0.00	\$293,615.39	\$0.00
290000 Herramientas, refacciones y accesorios m	\$19,921.00	\$19,921.00	\$0.00	\$0.00	\$0.00	\$0.00	\$0.00	\$0.00	\$0.00	\$0.00	\$0.00	\$0.00	\$0.00	\$19,921.00	\$0.00





Municipio de Huautla HIDALGO

Analitico Mensual de Egresos Pagados por Fuente de Financiamiento al 31/dic./2025

(Cuentas con Movimientos)

Utr: Supervisor

Rep: rptAnaliticoPresupuestoEgresos_FF

Fecha y 21/abr./2026

hora de Impresión | 11:52 a. m.

Objeto del Gasto	Presupuesto Vigente	Ene	Feb	Mar	Abr	May	Jun	Jul	Ago	Sep	Oct	Nov	Dic	Total	Diferencia (Vigente - Total)
294000 Refacciones y accesorios menores de equi	\$19,921.00	\$19,921.00	\$0.00	\$0.00	\$0.00	\$0.00	\$0.00	\$0.00	\$0.00	\$0.00	\$0.00	\$0.00	\$0.00	\$19,921.00	\$0.00
294001 Refacciones y accesorios menores de equi	\$19,921.00	\$19,921.00	\$0.00	\$0.00	\$0.00	\$0.00	\$0.00	\$0.00	\$0.00	\$0.00	\$0.00	\$0.00	\$0.00	\$19,921.00	\$0.00
300000 SERVICIOS GENERALES	\$197,926.00	\$181,686.00	\$16,240.00	\$0.00	\$0.00	\$0.00	\$0.00	\$0.00	\$0.00	\$0.00	\$0.00	\$0.00	\$0.00	\$197,926.00	\$0.00
310000 Servicios básicos	\$1,974.00	\$1,974.00	\$0.00	\$0.00	\$0.00	\$0.00	\$0.00	\$0.00	\$0.00	\$0.00	\$0.00	\$0.00	\$0.00	\$1,974.00	\$0.00
314000 Telefonía tradicional	\$1,974.00	\$1,974.00	\$0.00	\$0.00	\$0.00	\$0.00	\$0.00	\$0.00	\$0.00	\$0.00	\$0.00	\$0.00	\$0.00	\$1,974.00	\$0.00
314001 Servicio Telefónico Tradicional	\$1,974.00	\$1,974.00	\$0.00	\$0.00	\$0.00	\$0.00	\$0.00	\$0.00	\$0.00	\$0.00	\$0.00	\$0.00	\$0.00	\$1,974.00	\$0.00
330000 Servicios profesionales, científicos, técnit	\$72,366.60	\$72,366.60	\$0.00	\$0.00	\$0.00	\$0.00	\$0.00	\$0.00	\$0.00	\$0.00	\$0.00	\$0.00	\$0.00	\$72,366.60	\$0.00
333000 Servicios de consultoría administrativa, pro	\$15,000.00	\$15,000.00	\$0.00	\$0.00	\$0.00	\$0.00	\$0.00	\$0.00	\$0.00	\$0.00	\$0.00	\$0.00	\$0.00	\$15,000.00	\$0.00
333001 Servicios de informática	\$15,000.00	\$15,000.00	\$0.00	\$0.00	\$0.00	\$0.00	\$0.00	\$0.00	\$0.00	\$0.00	\$0.00	\$0.00	\$0.00	\$15,000.00	\$0.00
334000 Servicios de capacitación	\$14,000.00	\$14,000.00	\$0.00	\$0.00	\$0.00	\$0.00	\$0.00	\$0.00	\$0.00	\$0.00	\$0.00	\$0.00	\$0.00	\$14,000.00	\$0.00
334001 Capacitación	\$14,000.00	\$14,000.00	\$0.00	\$0.00	\$0.00	\$0.00	\$0.00	\$0.00	\$0.00	\$0.00	\$0.00	\$0.00	\$0.00	\$14,000.00	\$0.00
336000 Servicios de apoyo administrativo, fotocopi	\$43,366.60	\$43,366.60	\$0.00	\$0.00	\$0.00	\$0.00	\$0.00	\$0.00	\$0.00	\$0.00	\$0.00	\$0.00	\$0.00	\$43,366.60	\$0.00
336001 Servicios de apoyo administrativo, fotocopi	\$43,366.60	\$43,366.60	\$0.00	\$0.00	\$0.00	\$0.00	\$0.00	\$0.00	\$0.00	\$0.00	\$0.00	\$0.00	\$0.00	\$43,366.60	\$0.00
340000 Servicios financieros, bancarios y comerc	\$54,814.08	\$54,814.08	\$0.00	\$0.00	\$0.00	\$0.00	\$0.00	\$0.00	\$0.00	\$0.00	\$0.00	\$0.00	\$0.00	\$54,814.08	\$0.00
345000 Seguro de bienes patrimoniales	\$54,814.08	\$54,814.08	\$0.00	\$0.00	\$0.00	\$0.00	\$0.00	\$0.00	\$0.00	\$0.00	\$0.00	\$0.00	\$0.00	\$54,814.08	\$0.00
345001 Seguros	\$54,814.08	\$54,814.08	\$0.00	\$0.00	\$0.00	\$0.00	\$0.00	\$0.00	\$0.00	\$0.00	\$0.00	\$0.00	\$0.00	\$54,814.08	\$0.00
350000 Servicios de instalación, reparación, mant	\$30,201.32	\$13,961.32	\$16,240.00	\$0.00	\$0.00	\$0.00	\$0.00	\$0.00	\$0.00	\$0.00	\$0.00	\$0.00	\$0.00	\$30,201.32	\$0.00
351000 Conservación y mantenimiento menor de in	\$16,240.00	\$0.00	\$16,240.00	\$0.00	\$0.00	\$0.00	\$0.00	\$0.00	\$0.00	\$0.00	\$0.00	\$0.00	\$0.00	\$16,240.00	\$0.00
351001 Conservación y mantenimiento menor de in	\$16,240.00	\$0.00	\$16,240.00	\$0.00	\$0.00	\$0.00	\$0.00	\$0.00	\$0.00	\$0.00	\$0.00	\$0.00	\$0.00	\$16,240.00	\$0.00
355000 Reparación y mantenimiento de equipo de t	\$13,961.32	\$13,961.32	\$0.00	\$0.00	\$0.00	\$0.00	\$0.00	\$0.00	\$0.00	\$0.00	\$0.00	\$0.00	\$0.00	\$13,961.32	\$0.00
355001 Reparación y mantenimiento de equipo de t	\$13,961.32	\$13,961.32	\$0.00	\$0.00	\$0.00	\$0.00	\$0.00	\$0.00	\$0.00	\$0.00	\$0.00	\$0.00	\$0.00	\$13,961.32	\$0.00
380000 Servicios oficiales	\$38,570.00	\$38,570.00	\$0.00	\$0.00	\$0.00	\$0.00	\$0.00	\$0.00	\$0.00	\$0.00	\$0.00	\$0.00	\$0.00	\$38,570.00	\$0.00
382000 Gastos de orden social y cultural	\$38,570.00	\$38,570.00	\$0.00	\$0.00	\$0.00	\$0.00	\$0.00	\$0.00	\$0.00	\$0.00	\$0.00	\$0.00	\$0.00	\$38,570.00	\$0.00
382001 Gastos de orden social	\$38,570.00	\$38,570.00	\$0.00	\$0.00	\$0.00	\$0.00	\$0.00	\$0.00	\$0.00	\$0.00	\$0.00	\$0.00	\$0.00	\$38,570.00	\$0.00
382002 Eventos Culturales	\$15,080.00	\$15,080.00	\$0.00	\$0.00	\$0.00	\$0.00	\$0.00	\$0.00	\$0.00	\$0.00	\$0.00	\$0.00	\$0.00	\$15,080.00	\$0.00
400000 TRANSFERENCIAS, ASIGNACIONES	\$23,490.00	\$23,490.00	\$0.00	\$0.00	\$0.00	\$0.00	\$0.00	\$0.00	\$0.00	\$0.00	\$0.00	\$0.00	\$0.00	\$23,490.00	\$0.00
440000 Ayudas sociales	\$3,499.98	\$3,499.98	\$0.00	\$0.00	\$0.00	\$0.00	\$0.00	\$0.00	\$0.00	\$0.00	\$0.00	\$0.00	\$0.00	\$3,499.98	\$0.00
441000 Ayudas sociales a personas	\$3,499.98	\$3,499.98	\$0.00	\$0.00	\$0.00	\$0.00	\$0.00	\$0.00	\$0.00	\$0.00	\$0.00	\$0.00	\$0.00	\$3,499.98	\$0.00
441001 Ayudas sociales a personas	\$3,499.98	\$3,499.98	\$0.00	\$0.00	\$0.00	\$0.00	\$0.00	\$0.00	\$0.00	\$0.00	\$0.00	\$0.00	\$0.00	\$3,499.98	\$0.00
FOMENTO 2024	\$572,076.47	\$555,356.47	\$16,240.00	\$0.00	\$0.00	\$0.00	\$0.00	\$0.00	\$0.00	\$0.00	\$0.00	\$0.00	\$0.00	\$572,076.47	\$0.00

2517 IEPS TBACOS 2024

Objeto del Gasto	Presupuesto Vigente	Ene	Feb	Mar	Abr	May	Jun	Jul	Ago	Sep	Oct	Nov	Dic	Total	Diferencia (Vigente - Total)
300000 SERVICIOS GENERALES	\$2,088.00	\$2,088.00	\$0.00	\$0.00	\$0.00	\$0.00	\$0.00	\$0.00	\$0.00	\$0.00	\$0.00	\$0.00	\$0.00	\$2,088.00	\$0.00
330000 Servicios profesionales, científicos, técnit	\$2,088.00	\$2,088.00	\$0.00	\$0.00	\$0.00	\$0.00	\$0.00	\$0.00	\$0.00	\$0.00	\$0.00	\$0.00	\$0.00	\$2,088.00	\$0.00
336000 Servicios de apoyo administrativo, fotocopi	\$2,088.00	\$2,088.00	\$0.00	\$0.00	\$0.00	\$0.00	\$0.00	\$0.00	\$0.00	\$0.00	\$0.00	\$0.00	\$0.00	\$2,088.00	\$0.00
336001 Servicios de apoyo administrativo, fotocopi	\$2,088.00	\$2,088.00	\$0.00	\$0.00	\$0.00	\$0.00	\$0.00	\$0.00	\$0.00	\$0.00	\$0.00	\$0.00	\$0.00	\$2,088.00	\$0.00
400000 TRANSFERENCIAS, ASIGNACIONES	\$56,508.24	\$55,585.04	\$923.20	\$0.00	\$0.00	\$0.00	\$0.00	\$0.00	\$0.00	\$0.00	\$0.00	\$0.00	\$0.00	\$56,508.24	\$0.00
440000 Ayudas sociales	\$56,508.24	\$55,585.04	\$923.20	\$0.00	\$0.00	\$0.00	\$0.00	\$0.00	\$0.00	\$0.00	\$0.00	\$0.00	\$0.00	\$56,508.24	\$0.00
441000 Ayudas sociales a personas	\$56,508.24	\$55,585.04	\$923.20	\$0.00	\$0.00	\$0.00	\$0.00	\$0.00	\$0.00	\$0.00	\$0.00	\$0.00	\$0.00	\$56,508.24	\$0.00





User: Supervisor
Rep: rptAnualicoPresupuestoEgresos_FF

Municipio de Huautla HIDALGO

Analitico Mensual de Egresos Pagados por Fuente de Financiamiento al 31/dic./2025

(Cifras en pesos y centavos)

Fecha y hora de Impresión | 21/abr./2026
11:52 a. m.

Objeto del Gasto	Presupuesto Vigente	Ene	Feb	Mar	Abr	May	Jun	Jul	Ago	Sep	Oct	Nov	Dic	Total	Diferencia (Vigente - Total)
441001 Ayudas sociales a personas	\$56,508.24	\$55,585.04	\$923.20	\$0.00	\$0.00	\$0.00	\$0.00	\$0.00	\$0.00	\$0.00	\$0.00	\$0.00	\$0.00	\$56,508.24	\$0.00
TEPS TBACOS 2024	\$56,508.24	\$57,673.04	\$923.20	\$0.00	\$0.00	\$0.00	\$0.00	\$0.00	\$0.00	\$0.00	\$0.00	\$0.00	\$0.00	\$57,673.04	\$1,164.80
2518 ISR 2024	\$10,981.24	\$6,900.24	\$4,081.00	\$0.00	\$0.00	\$0.00	\$0.00	\$0.00	\$0.00	\$0.00	\$0.00	\$0.00	\$0.00	\$10,981.24	\$0.00
20000 MATERIALES Y SUMINISTROS	\$1,510.00	\$0.00	\$1,510.00	\$0.00	\$0.00	\$0.00	\$0.00	\$0.00	\$0.00	\$0.00	\$0.00	\$0.00	\$0.00	\$1,510.00	\$0.00
210000 Materiales de administración, emisión de	\$1,510.00	\$0.00	\$1,510.00	\$0.00	\$0.00	\$0.00	\$0.00	\$0.00	\$0.00	\$0.00	\$0.00	\$0.00	\$0.00	\$1,510.00	\$0.00
216000 Material de limpieza	\$1,510.00	\$0.00	\$1,510.00	\$0.00	\$0.00	\$0.00	\$0.00	\$0.00	\$0.00	\$0.00	\$0.00	\$0.00	\$0.00	\$1,510.00	\$0.00
216001 Material de Limpieza	\$1,510.00	\$0.00	\$1,510.00	\$0.00	\$0.00	\$0.00	\$0.00	\$0.00	\$0.00	\$0.00	\$0.00	\$0.00	\$0.00	\$1,510.00	\$0.00
240000 Materiales y artículos de construcción y d	\$430.00	\$0.00	\$430.00	\$0.00	\$0.00	\$0.00	\$0.00	\$0.00	\$0.00	\$0.00	\$0.00	\$0.00	\$0.00	\$430.00	\$0.00
246000 Material eléctrico y electrónico	\$430.00	\$0.00	\$430.00	\$0.00	\$0.00	\$0.00	\$0.00	\$0.00	\$0.00	\$0.00	\$0.00	\$0.00	\$0.00	\$430.00	\$0.00
246001 Material Eléctrico	\$430.00	\$0.00	\$430.00	\$0.00	\$0.00	\$0.00	\$0.00	\$0.00	\$0.00	\$0.00	\$0.00	\$0.00	\$0.00	\$430.00	\$0.00
260000 Combustibles, lubricantes y aditivos	\$6,900.24	\$6,900.24	\$0.00	\$0.00	\$0.00	\$0.00	\$0.00	\$0.00	\$0.00	\$0.00	\$0.00	\$0.00	\$0.00	\$6,900.24	\$0.00
261000 Combustibles, lubricantes y aditivos	\$6,900.24	\$6,900.24	\$0.00	\$0.00	\$0.00	\$0.00	\$0.00	\$0.00	\$0.00	\$0.00	\$0.00	\$0.00	\$0.00	\$6,900.24	\$0.00
261001 Combustibles y Lubricantes vehiculos y eq.	\$6,900.24	\$6,900.24	\$0.00	\$0.00	\$0.00	\$0.00	\$0.00	\$0.00	\$0.00	\$0.00	\$0.00	\$0.00	\$0.00	\$6,900.24	\$0.00
290000 Herramientas, refacciones y accesorios m	\$2,141.00	\$0.00	\$2,141.00	\$0.00	\$0.00	\$0.00	\$0.00	\$0.00	\$0.00	\$0.00	\$0.00	\$0.00	\$0.00	\$2,141.00	\$0.00
291000 Herramientas menores	\$2,141.00	\$0.00	\$2,141.00	\$0.00	\$0.00	\$0.00	\$0.00	\$0.00	\$0.00	\$0.00	\$0.00	\$0.00	\$0.00	\$2,141.00	\$0.00
291001 Herramientas Menores	\$2,141.00	\$0.00	\$2,141.00	\$0.00	\$0.00	\$0.00	\$0.00	\$0.00	\$0.00	\$0.00	\$0.00	\$0.00	\$0.00	\$2,141.00	\$0.00
300000 SERVICIOS GENERALES	\$93,949.84	\$78,814.12	\$15,135.72	\$0.00	\$0.00	\$0.00	\$0.00	\$0.00	\$0.00	\$0.00	\$0.00	\$0.00	\$0.00	\$93,949.84	\$0.00
320000 Servicios de arrendamiento	\$66,264.65	\$64,568.83	\$4,695.72	\$0.00	\$0.00	\$0.00	\$0.00	\$0.00	\$0.00	\$0.00	\$0.00	\$0.00	\$0.00	\$66,264.65	\$0.00
322000 Arrendamiento de edificios	\$51,505.01	\$51,505.01	\$4,695.72	\$0.00	\$0.00	\$0.00	\$0.00	\$0.00	\$0.00	\$0.00	\$0.00	\$0.00	\$0.00	\$56,200.73	\$0.00
322001 Arrendamiento de edificios	\$51,505.01	\$51,505.01	\$4,695.72	\$0.00	\$0.00	\$0.00	\$0.00	\$0.00	\$0.00	\$0.00	\$0.00	\$0.00	\$0.00	\$56,200.73	\$0.00
327000 Arrendamiento de activos intangibles	\$13,063.92	\$0.00	\$0.00	\$0.00	\$0.00	\$0.00	\$0.00	\$0.00	\$0.00	\$0.00	\$0.00	\$0.00	\$0.00	\$13,063.92	\$0.00
327001 Arrendamiento de activos intangibles	\$13,063.92	\$0.00	\$0.00	\$0.00	\$0.00	\$0.00	\$0.00	\$0.00	\$0.00	\$0.00	\$0.00	\$0.00	\$0.00	\$13,063.92	\$0.00
330000 Servicios profesionales, científicos, técnic	\$10,440.00	\$0.00	\$10,440.00	\$0.00	\$0.00	\$0.00	\$0.00	\$0.00	\$0.00	\$0.00	\$0.00	\$0.00	\$0.00	\$10,440.00	\$0.00
336000 Servicios de apoyo administrativo, fotocopia	\$10,440.00	\$0.00	\$10,440.00	\$0.00	\$0.00	\$0.00	\$0.00	\$0.00	\$0.00	\$0.00	\$0.00	\$0.00	\$0.00	\$10,440.00	\$0.00
336001 Servicios de apoyo administrativo, fotocopia	\$10,440.00	\$0.00	\$10,440.00	\$0.00	\$0.00	\$0.00	\$0.00	\$0.00	\$0.00	\$0.00	\$0.00	\$0.00	\$0.00	\$10,440.00	\$0.00
370000 Servicios de traslado y viáticos	\$14,245.19	\$14,245.19	\$0.00	\$0.00	\$0.00	\$0.00	\$0.00	\$0.00	\$0.00	\$0.00	\$0.00	\$0.00	\$0.00	\$14,245.19	\$0.00
372000 Pasajes terrestres	\$1,134.00	\$1,134.00	\$0.00	\$0.00	\$0.00	\$0.00	\$0.00	\$0.00	\$0.00	\$0.00	\$0.00	\$0.00	\$0.00	\$1,134.00	\$0.00
372001 Pasajes terrestres	\$1,134.00	\$1,134.00	\$0.00	\$0.00	\$0.00	\$0.00	\$0.00	\$0.00	\$0.00	\$0.00	\$0.00	\$0.00	\$0.00	\$1,134.00	\$0.00
375000 Viáticos en el país	\$13,111.19	\$13,111.19	\$0.00	\$0.00	\$0.00	\$0.00	\$0.00	\$0.00	\$0.00	\$0.00	\$0.00	\$0.00	\$0.00	\$13,111.19	\$0.00
375001 Viáticos en el país	\$13,111.19	\$13,111.19	\$0.00	\$0.00	\$0.00	\$0.00	\$0.00	\$0.00	\$0.00	\$0.00	\$0.00	\$0.00	\$0.00	\$13,111.19	\$0.00
400000 TRANSFERENCIAS, ASIGNACIONES	\$171,897.50	\$118,500.00	\$9,997.50	\$0.00	\$0.00	\$0.00	\$0.00	\$0.00	\$0.00	\$0.00	\$0.00	\$0.00	\$0.00	\$128,497.50	\$43,400.00
440000 Ayudas sociales	\$171,897.50	\$118,500.00	\$9,997.50	\$0.00	\$0.00	\$0.00	\$0.00	\$0.00	\$0.00	\$0.00	\$0.00	\$0.00	\$0.00	\$128,497.50	\$43,400.00
441000 Ayudas sociales a personas	\$171,897.50	\$118,500.00	\$9,997.50	\$0.00	\$0.00	\$0.00	\$0.00	\$0.00	\$0.00	\$0.00	\$0.00	\$0.00	\$0.00	\$128,497.50	\$43,400.00
441001 Ayudas sociales a personas	\$171,897.50	\$118,500.00	\$9,997.50	\$0.00	\$0.00	\$0.00	\$0.00	\$0.00	\$0.00	\$0.00	\$0.00	\$0.00	\$0.00	\$128,497.50	\$43,400.00
ISR 2024	\$276,828.88	\$204,214.36	\$29,214.22	\$0.00	\$0.00	\$0.00	\$0.00	\$0.00	\$0.00	\$0.00	\$0.00	\$0.00	\$0.00	\$253,928.58	\$72,900.30





**Municipio de Huautla
HIDALGO**

Analitico Mensual de Egresos Pagados por Fuente de Financiamiento al 31/dic./2025

(Cifras en pesos y centavos)

Fecha y 21/abr./2026
hora de impresión 11:52 a. m.

Uer: Supervisor
Rep: rptAnaliticoPresupuestoEgresos_FF

Objeto del Gasto	Presupuesto Vigente	Ene	Feb	Mar	Abr	May	Jun	Jul	Ago	Sep	Oct	Nov	Dic	Total	Diferencia (Vigente - Total)
400000 TRANSFERENCIAS, ASIGNACIONES	\$6,379.77	\$6,379.77	\$0.00	\$0.00	\$0.00	\$0.00	\$0.00	\$0.00	\$0.00	\$0.00	\$0.00	\$0.00	\$0.00	\$6,379.77	\$0.00
441000 Ayudas sociales a personas	\$6,379.77	\$6,379.77	\$0.00	\$0.00	\$0.00	\$0.00	\$0.00	\$0.00	\$0.00	\$0.00	\$0.00	\$0.00	\$0.00	\$6,379.77	\$0.00
441001 Ayudas sociales a personas	\$6,379.77	\$6,379.77	\$0.00	\$0.00	\$0.00	\$0.00	\$0.00	\$0.00	\$0.00	\$0.00	\$0.00	\$0.00	\$0.00	\$6,379.77	\$0.00
FEIEF 2024	\$6,379.77	\$6,379.77	\$0.00	\$0.00	\$0.00	\$0.00	\$0.00	\$0.00	\$0.00	\$0.00	\$0.00	\$0.00	\$0.00	\$6,379.77	\$0.00
2520 MATERIALES Y SUMINISTROS	\$848.00	\$848.00	\$0.00	\$0.00	\$0.00	\$0.00	\$0.00	\$0.00	\$0.00	\$0.00	\$0.00	\$0.00	\$0.00	\$848.00	\$0.00
211000 Materiales de administración, emisión de	\$848.00	\$848.00	\$0.00	\$0.00	\$0.00	\$0.00	\$0.00	\$0.00	\$0.00	\$0.00	\$0.00	\$0.00	\$0.00	\$848.00	\$0.00
211001 Materiales, útiles y equipos menores de ofc	\$848.00	\$848.00	\$0.00	\$0.00	\$0.00	\$0.00	\$0.00	\$0.00	\$0.00	\$0.00	\$0.00	\$0.00	\$0.00	\$848.00	\$0.00
211001 Material de Oficina	\$848.00	\$848.00	\$0.00	\$0.00	\$0.00	\$0.00	\$0.00	\$0.00	\$0.00	\$0.00	\$0.00	\$0.00	\$0.00	\$848.00	\$0.00
300000 SERVICIOS GENERALES	\$1,583.00	\$1,583.00	\$0.00	\$0.00	\$0.00	\$0.00	\$0.00	\$0.00	\$0.00	\$0.00	\$0.00	\$0.00	\$0.00	\$1,583.00	\$0.00
310000 Servicios básicos	\$430.00	\$430.00	\$0.00	\$0.00	\$0.00	\$0.00	\$0.00	\$0.00	\$0.00	\$0.00	\$0.00	\$0.00	\$0.00	\$430.00	\$0.00
316000 Servicios postales y telegráficos	\$430.00	\$430.00	\$0.00	\$0.00	\$0.00	\$0.00	\$0.00	\$0.00	\$0.00	\$0.00	\$0.00	\$0.00	\$0.00	\$430.00	\$0.00
316001 Servicio Postal	\$430.00	\$430.00	\$0.00	\$0.00	\$0.00	\$0.00	\$0.00	\$0.00	\$0.00	\$0.00	\$0.00	\$0.00	\$0.00	\$430.00	\$0.00
380000 Servicios oficiales	\$1,153.00	\$1,153.00	\$0.00	\$0.00	\$0.00	\$0.00	\$0.00	\$0.00	\$0.00	\$0.00	\$0.00	\$0.00	\$0.00	\$1,153.00	\$0.00
382000 Gastos de orden social y cultural	\$1,153.00	\$1,153.00	\$0.00	\$0.00	\$0.00	\$0.00	\$0.00	\$0.00	\$0.00	\$0.00	\$0.00	\$0.00	\$0.00	\$1,153.00	\$0.00
382002 Eventos Culturales	\$1,153.00	\$1,153.00	\$0.00	\$0.00	\$0.00	\$0.00	\$0.00	\$0.00	\$0.00	\$0.00	\$0.00	\$0.00	\$0.00	\$1,153.00	\$0.00
400000 TRANSFERENCIAS, ASIGNACIONES	\$1,066.66	\$1,066.66	\$0.00	\$0.00	\$0.00	\$0.00	\$0.00	\$0.00	\$0.00	\$0.00	\$0.00	\$0.00	\$0.00	\$1,066.66	\$0.00
440000 Ayudas sociales	\$1,066.66	\$1,066.66	\$0.00	\$0.00	\$0.00	\$0.00	\$0.00	\$0.00	\$0.00	\$0.00	\$0.00	\$0.00	\$0.00	\$1,066.66	\$0.00
441000 Ayudas sociales a personas	\$1,066.66	\$1,066.66	\$0.00	\$0.00	\$0.00	\$0.00	\$0.00	\$0.00	\$0.00	\$0.00	\$0.00	\$0.00	\$0.00	\$1,066.66	\$0.00
441001 Ayudas sociales a personas	\$1,066.66	\$1,066.66	\$0.00	\$0.00	\$0.00	\$0.00	\$0.00	\$0.00	\$0.00	\$0.00	\$0.00	\$0.00	\$0.00	\$1,066.66	\$0.00
ISAN 2024	\$3,497.66	\$3,497.66	\$0.00	\$0.00	\$0.00	\$0.00	\$0.00	\$0.00	\$0.00	\$0.00	\$0.00	\$0.00	\$0.00	\$3,497.66	\$0.00
2521 IEPS GASOLINAS 2024	\$4,270.56	\$4,270.56	\$0.00	\$0.00	\$0.00	\$0.00	\$0.00	\$0.00	\$0.00	\$0.00	\$0.00	\$0.00	\$0.00	\$4,270.56	\$0.00
400000 TRANSFERENCIAS, ASIGNACIONES	\$4,270.56	\$4,270.56	\$0.00	\$0.00	\$0.00	\$0.00	\$0.00	\$0.00	\$0.00	\$0.00	\$0.00	\$0.00	\$0.00	\$4,270.56	\$0.00
440000 Ayudas sociales	\$4,270.56	\$4,270.56	\$0.00	\$0.00	\$0.00	\$0.00	\$0.00	\$0.00	\$0.00	\$0.00	\$0.00	\$0.00	\$0.00	\$4,270.56	\$0.00
441000 Ayudas sociales a personas	\$4,270.56	\$4,270.56	\$0.00	\$0.00	\$0.00	\$0.00	\$0.00	\$0.00	\$0.00	\$0.00	\$0.00	\$0.00	\$0.00	\$4,270.56	\$0.00
441001 Ayudas sociales a personas	\$4,270.56	\$4,270.56	\$0.00	\$0.00	\$0.00	\$0.00	\$0.00	\$0.00	\$0.00	\$0.00	\$0.00	\$0.00	\$0.00	\$4,270.56	\$0.00
IEPS GASOLINAS 2024	\$4,270.56	\$4,270.56	\$0.00	\$0.00	\$0.00	\$0.00	\$0.00	\$0.00	\$0.00	\$0.00	\$0.00	\$0.00	\$0.00	\$4,270.56	\$0.00
2522 CISAN 2024	\$2,812.00	\$2,812.00	\$0.00	\$0.00	\$0.00	\$0.00	\$0.00	\$0.00	\$0.00	\$0.00	\$0.00	\$0.00	\$0.00	\$2,812.00	\$0.00
300000 SERVICIOS GENERALES	\$2,812.00	\$2,812.00	\$0.00	\$0.00	\$0.00	\$0.00	\$0.00	\$0.00	\$0.00	\$0.00	\$0.00	\$0.00	\$0.00	\$2,812.00	\$0.00
376000 Servicios de traslado y viáticos	\$2,812.00	\$2,812.00	\$0.00	\$0.00	\$0.00	\$0.00	\$0.00	\$0.00	\$0.00	\$0.00	\$0.00	\$0.00	\$0.00	\$2,812.00	\$0.00
372000 Pasajes terrestres	\$462.00	\$462.00	\$0.00	\$0.00	\$0.00	\$0.00	\$0.00	\$0.00	\$0.00	\$0.00	\$0.00	\$0.00	\$0.00	\$462.00	\$0.00
372001 Pasajes terrestres	\$462.00	\$462.00	\$0.00	\$0.00	\$0.00	\$0.00	\$0.00	\$0.00	\$0.00	\$0.00	\$0.00	\$0.00	\$0.00	\$462.00	\$0.00
375000 Viáticos en el país	\$2,350.00	\$2,350.00	\$0.00	\$0.00	\$0.00	\$0.00	\$0.00	\$0.00	\$0.00	\$0.00	\$0.00	\$0.00	\$0.00	\$2,350.00	\$0.00





Municipio de Huautla
HIDALGO

Analitico Mensual de Egresos Pagados por Fuente de Financiamiento al 31/dic./2025

Usr: Supervisor
Rep: rptAnaliticoPresupuestoEgresos_FF

Fecha y 21/abr./2026
hora de Impresión | 1:52 a. m.

(Cifras en pesos y centavos)

Objeto del Gasto	Presupuesto Vigente	Ene	Feb	Mar	Abr	May	Jun	Jul	Ago	Sep	Oct	Nov	Dic	Total	Diferencia (Vigente - Total)
375001 Viajeros en el país	\$2,350.00	\$0.00	\$0.00	\$0.00	\$0.00	\$0.00	\$0.00	\$0.00	\$0.00	\$0.00	\$0.00	\$0.00	\$0.00	\$2,350.00	\$0.00
400000 TRANSFERENCIAS, ASIGNACIONES	\$1,737.99	\$1,737.99	\$0.00	\$0.00	\$0.00	\$0.00	\$0.00	\$0.00	\$0.00	\$0.00	\$0.00	\$0.00	\$0.00	\$1,737.99	\$0.00
440000 Ayudas sociales	\$1,737.99	\$1,737.99	\$0.00	\$0.00	\$0.00	\$0.00	\$0.00	\$0.00	\$0.00	\$0.00	\$0.00	\$0.00	\$0.00	\$1,737.99	\$0.00
441000 Ayudas sociales a personas	\$1,737.99	\$1,737.99	\$0.00	\$0.00	\$0.00	\$0.00	\$0.00	\$0.00	\$0.00	\$0.00	\$0.00	\$0.00	\$0.00	\$1,737.99	\$0.00
441001 Ayudas sociales a personas	\$1,737.99	\$1,737.99	\$0.00	\$0.00	\$0.00	\$0.00	\$0.00	\$0.00	\$0.00	\$0.00	\$0.00	\$0.00	\$0.00	\$1,737.99	\$0.00
CISAN 2024	\$4,549.99	\$4,549.99	\$0.00	\$0.00	\$0.00	\$0.00	\$0.00	\$0.00	\$0.00	\$0.00	\$0.00	\$0.00	\$0.00	\$4,549.99	\$0.00
2523 ISR EBI 2024	\$1,574.29	\$1,574.29	\$0.00	\$0.00	\$0.00	\$0.00	\$0.00	\$0.00	\$0.00	\$0.00	\$0.00	\$0.00	\$0.00	\$1,574.29	\$0.00
400000 TRANSFERENCIAS, ASIGNACIONES	\$1,574.29	\$1,574.29	\$0.00	\$0.00	\$0.00	\$0.00	\$0.00	\$0.00	\$0.00	\$0.00	\$0.00	\$0.00	\$0.00	\$1,574.29	\$0.00
440000 Ayudas sociales	\$1,574.29	\$1,574.29	\$0.00	\$0.00	\$0.00	\$0.00	\$0.00	\$0.00	\$0.00	\$0.00	\$0.00	\$0.00	\$0.00	\$1,574.29	\$0.00
441000 Ayudas sociales a personas	\$1,574.29	\$1,574.29	\$0.00	\$0.00	\$0.00	\$0.00	\$0.00	\$0.00	\$0.00	\$0.00	\$0.00	\$0.00	\$0.00	\$1,574.29	\$0.00
441001 Ayudas sociales a personas	\$1,574.29	\$1,574.29	\$0.00	\$0.00	\$0.00	\$0.00	\$0.00	\$0.00	\$0.00	\$0.00	\$0.00	\$0.00	\$0.00	\$1,574.29	\$0.00
ISR EBI 2024	\$1,574.29	\$1,574.29	\$0.00	\$0.00	\$0.00	\$0.00	\$0.00	\$0.00	\$0.00	\$0.00	\$0.00	\$0.00	\$0.00	\$1,574.29	\$0.00
2524 FOFYR 2024	\$23,227.62	\$4,266.12	\$16,961.50	\$0.00	\$0.00	\$0.00	\$0.00	\$0.00	\$0.00	\$0.00	\$0.00	\$0.00	\$0.00	\$23,227.62	\$0.00
200000 MATERIALES Y SUMINISTROS	\$21,795.03	\$4,266.12	\$17,528.91	\$0.00	\$0.00	\$0.00	\$0.00	\$0.00	\$0.00	\$0.00	\$0.00	\$0.00	\$0.00	\$21,795.03	\$0.00
210000 Materiales de administración, emisión de	\$4,266.12	\$4,266.12	\$0.00	\$0.00	\$0.00	\$0.00	\$0.00	\$0.00	\$0.00	\$0.00	\$0.00	\$0.00	\$0.00	\$4,266.12	\$0.00
211000 Materiales, útiles y equipos menores de ofic	\$4,266.12	\$4,266.12	\$0.00	\$0.00	\$0.00	\$0.00	\$0.00	\$0.00	\$0.00	\$0.00	\$0.00	\$0.00	\$0.00	\$4,266.12	\$0.00
212000 Material de Oficina	\$17,528.91	\$0.00	\$17,528.91	\$0.00	\$0.00	\$0.00	\$0.00	\$0.00	\$0.00	\$0.00	\$0.00	\$0.00	\$0.00	\$17,528.91	\$0.00
212001 Materiales y útiles de impresión y reproduc	\$17,528.91	\$0.00	\$17,528.91	\$0.00	\$0.00	\$0.00	\$0.00	\$0.00	\$0.00	\$0.00	\$0.00	\$0.00	\$0.00	\$17,528.91	\$0.00
250000 Productos químicos, farmacéuticos y de l	\$1,432.59	\$0.00	\$1,432.59	\$0.00	\$0.00	\$0.00	\$0.00	\$0.00	\$0.00	\$0.00	\$0.00	\$0.00	\$0.00	\$1,432.59	\$0.00
254000 Materiales, accesorios y suministros médic	\$1,432.59	\$0.00	\$1,432.59	\$0.00	\$0.00	\$0.00	\$0.00	\$0.00	\$0.00	\$0.00	\$0.00	\$0.00	\$0.00	\$1,432.59	\$0.00
254001 Materiales y Suministros Médicos	\$1,432.59	\$0.00	\$1,432.59	\$0.00	\$0.00	\$0.00	\$0.00	\$0.00	\$0.00	\$0.00	\$0.00	\$0.00	\$0.00	\$1,432.59	\$0.00
300000 SERVICIOS GENERALES	\$2,320.00	\$0.00	\$2,320.00	\$0.00	\$0.00	\$0.00	\$0.00	\$0.00	\$0.00	\$0.00	\$0.00	\$0.00	\$0.00	\$2,320.00	\$0.00
320000 Servicios de arrendamiento	\$2,320.00	\$0.00	\$2,320.00	\$0.00	\$0.00	\$0.00	\$0.00	\$0.00	\$0.00	\$0.00	\$0.00	\$0.00	\$0.00	\$2,320.00	\$0.00
329000 Otros arrendamientos	\$2,320.00	\$0.00	\$2,320.00	\$0.00	\$0.00	\$0.00	\$0.00	\$0.00	\$0.00	\$0.00	\$0.00	\$0.00	\$0.00	\$2,320.00	\$0.00
329001 Otros arrendamientos	\$2,320.00	\$0.00	\$2,320.00	\$0.00	\$0.00	\$0.00	\$0.00	\$0.00	\$0.00	\$0.00	\$0.00	\$0.00	\$0.00	\$2,320.00	\$0.00
FOFYR 2024	\$25,547.62	\$4,266.12	\$21,281.50	\$0.00	\$0.00	\$0.00	\$0.00	\$0.00	\$0.00	\$0.00	\$0.00	\$0.00	\$0.00	\$25,547.62	\$0.00
2525 FOCOM 2024	\$545.36	\$545.36	\$0.00	\$0.00	\$0.00	\$0.00	\$0.00	\$0.00	\$0.00	\$0.00	\$0.00	\$0.00	\$0.00	\$545.36	\$0.00
400000 TRANSFERENCIAS, ASIGNACIONES	\$545.36	\$545.36	\$0.00	\$0.00	\$0.00	\$0.00	\$0.00	\$0.00	\$0.00	\$0.00	\$0.00	\$0.00	\$0.00	\$545.36	\$0.00
440000 Ayudas sociales	\$545.36	\$545.36	\$0.00	\$0.00	\$0.00	\$0.00	\$0.00	\$0.00	\$0.00	\$0.00	\$0.00	\$0.00	\$0.00	\$545.36	\$0.00
441000 Ayudas sociales a personas	\$545.36	\$545.36	\$0.00	\$0.00	\$0.00	\$0.00	\$0.00	\$0.00	\$0.00	\$0.00	\$0.00	\$0.00	\$0.00	\$545.36	\$0.00
441001 Ayudas sociales a personas	\$545.36	\$545.36	\$0.00	\$0.00	\$0.00	\$0.00	\$0.00	\$0.00	\$0.00	\$0.00	\$0.00	\$0.00	\$0.00	\$545.36	\$0.00
FOCOM 2024	\$545.36	\$545.36	\$0.00	\$0.00	\$0.00	\$0.00	\$0.00	\$0.00	\$0.00	\$0.00	\$0.00	\$0.00	\$0.00	\$545.36	\$0.00





Municipio de Huautla HIDALGO

Analitico Mensual de Egresos Pagados por Fuente de Financiamiento al 31/dic./2025
(Cuentas con Movimientos)
(Cifras en pesos y centavos)

Fecha y hora de Impresión | 21/abr./2026 | 11:52 a. m.

Ucr: Supervisor
Rsp: rptAnaliticoPresupuestoEgresos_FF

Objeto del Gasto	Presupuesto Vigente	Ene	Feb	Mar	Abr	May	Jun	Jul	Ago	Sep	Oct	Nov	Dic	Total	Diferencia (Vigente - Total)
2526 FGP 2024															
300000 SERVICIOS GENERALES	\$251,581.00	\$251,581.00	\$0.00	\$0.00	\$0.00	\$0.00	\$0.00	\$0.00	\$0.00	\$0.00	\$0.00	\$0.00	\$0.00	\$251,581.00	\$0.00
390000 Otros servicios generales	\$251,581.00	\$251,581.00	\$0.00	\$0.00	\$0.00	\$0.00	\$0.00	\$0.00	\$0.00	\$0.00	\$0.00	\$0.00	\$0.00	\$251,581.00	\$0.00
398000 Impuesto sobre nóminas y otros que se deri	\$251,581.00	\$251,581.00	\$0.00	\$0.00	\$0.00	\$0.00	\$0.00	\$0.00	\$0.00	\$0.00	\$0.00	\$0.00	\$0.00	\$251,581.00	\$0.00
398001 Impuesto sobre nóminas y otros que se deri	\$251,581.00	\$251,581.00	\$0.00	\$0.00	\$0.00	\$0.00	\$0.00	\$0.00	\$0.00	\$0.00	\$0.00	\$0.00	\$0.00	\$251,581.00	\$0.00
400000 TRANSFERENCIAS, ASIGNACIONES	\$125.28	\$0.00	\$125.28	\$0.00	\$0.00	\$0.00	\$0.00	\$0.00	\$0.00	\$0.00	\$0.00	\$0.00	\$0.00	\$125.28	\$0.00
440000 Ayudas sociales	\$125.28	\$0.00	\$125.28	\$0.00	\$0.00	\$0.00	\$0.00	\$0.00	\$0.00	\$0.00	\$0.00	\$0.00	\$0.00	\$125.28	\$0.00
441000 Ayudas sociales a personas	\$125.28	\$0.00	\$125.28	\$0.00	\$0.00	\$0.00	\$0.00	\$0.00	\$0.00	\$0.00	\$0.00	\$0.00	\$0.00	\$125.28	\$0.00
441001 Ayudas sociales a personas	\$125.28	\$0.00	\$125.28	\$0.00	\$0.00	\$0.00	\$0.00	\$0.00	\$0.00	\$0.00	\$0.00	\$0.00	\$0.00	\$125.28	\$0.00
FGP 2024	\$251,706.28	\$251,581.00	\$125.28	\$0.00	\$0.00	\$0.00	\$0.00	\$0.00	\$0.00	\$0.00	\$0.00	\$0.00	\$0.00	\$251,706.28	\$0.00
2527 HIDROCARBUROS 2024															
600000 INVERSION PUBLICA	\$1,600,000.00	\$842,970.21	\$0.00	\$757,029.79	\$0.00	\$0.00	\$0.00	\$0.00	\$0.00	\$0.00	\$0.00	\$0.00	\$0.00	\$1,600,000.00	\$0.00
610000 Obra pública en bienes de dominio public	\$1,600,000.00	\$842,970.21	\$0.00	\$757,029.79	\$0.00	\$0.00	\$0.00	\$0.00	\$0.00	\$0.00	\$0.00	\$0.00	\$0.00	\$1,600,000.00	\$0.00
614000 División de terrenos y construcción de obra:	\$1,600,000.00	\$842,970.21	\$0.00	\$757,029.79	\$0.00	\$0.00	\$0.00	\$0.00	\$0.00	\$0.00	\$0.00	\$0.00	\$0.00	\$1,600,000.00	\$0.00
614001 División de terrenos y construcción de obra:	\$1,600,000.00	\$842,970.21	\$0.00	\$757,029.79	\$0.00	\$0.00	\$0.00	\$0.00	\$0.00	\$0.00	\$0.00	\$0.00	\$0.00	\$1,600,000.00	\$0.00
HIDROCARBUROS 2024	\$1,600,000.00	\$842,970.21	\$0.00	\$757,029.79	\$0.00	\$0.00	\$0.00	\$0.00	\$0.00	\$0.00	\$0.00	\$0.00	\$0.00	\$1,600,000.00	\$0.00
2528 REPO 2024															
400000 TRANSFERENCIAS, ASIGNACIONES	\$167.04	\$0.00	\$167.04	\$0.00	\$0.00	\$0.00	\$0.00	\$0.00	\$0.00	\$0.00	\$0.00	\$0.00	\$0.00	\$167.04	\$0.00
440000 Ayudas sociales	\$167.04	\$0.00	\$167.04	\$0.00	\$0.00	\$0.00	\$0.00	\$0.00	\$0.00	\$0.00	\$0.00	\$0.00	\$0.00	\$167.04	\$0.00
441000 Ayudas sociales a personas	\$167.04	\$0.00	\$167.04	\$0.00	\$0.00	\$0.00	\$0.00	\$0.00	\$0.00	\$0.00	\$0.00	\$0.00	\$0.00	\$167.04	\$0.00
441001 Ayudas sociales a personas	\$167.04	\$0.00	\$167.04	\$0.00	\$0.00	\$0.00	\$0.00	\$0.00	\$0.00	\$0.00	\$0.00	\$0.00	\$0.00	\$167.04	\$0.00
REPO 2024	\$167.04	\$0.00	\$167.04	\$0.00	\$0.00	\$0.00	\$0.00	\$0.00	\$0.00	\$0.00	\$0.00	\$0.00	\$0.00	\$167.04	\$0.00
2529 HIDROCARBUROS 2025															
600000 INVERSION PUBLICA	\$1,791,185.60	\$0.00	\$0.00	\$0.00	\$0.00	\$0.00	\$0.00	\$0.00	\$0.00	\$0.00	\$0.00	\$0.00	\$0.00	\$0.00	\$1,791,185.60
610000 Obra pública en bienes de dominio public	\$1,791,185.60	\$0.00	\$0.00	\$0.00	\$0.00	\$0.00	\$0.00	\$0.00	\$0.00	\$0.00	\$0.00	\$0.00	\$0.00	\$0.00	\$1,791,185.60
615000 Construcción de vías de comunicación	\$1,791,185.60	\$0.00	\$0.00	\$0.00	\$0.00	\$0.00	\$0.00	\$0.00	\$0.00	\$0.00	\$0.00	\$0.00	\$0.00	\$0.00	\$1,791,185.60
615001 Construcción de vías de comunicación	\$1,791,185.60	\$0.00	\$0.00	\$0.00	\$0.00	\$0.00	\$0.00	\$0.00	\$0.00	\$0.00	\$0.00	\$0.00	\$0.00	\$0.00	\$1,791,185.60
HIDROCARBUROS 2025	\$1,791,185.60	\$0.00	\$0.00	\$0.00	\$0.00	\$0.00	\$0.00	\$0.00	\$0.00	\$0.00	\$0.00	\$0.00	\$0.00	\$0.00	\$1,791,185.60
2530 IEPS TABACOS 2023															
400000 TRANSFERENCIAS, ASIGNACIONES	\$2,312.96	\$0.00	\$0.00	\$2,312.96	\$0.00	\$0.00	\$0.00	\$0.00	\$0.00	\$0.00	\$0.00	\$0.00	\$0.00	\$2,312.96	\$0.00





Municipio de Huautla
HIDALGO


Analitico Mensual de Egresos Pagados por Fuente de Financiamiento al 31/dic./2025

Usr: Supervisor
Rep: rptAnaliticoPresupuestoEgresos_FF

Fecha y 21/abr./2026
hora de Impresión 11:52 a. m.

Objeto del Gasto	Presupuesto Vigente	Ene	Feb	Mar	Abr	May	Jun	Jul	Ago	Sep	Oct	Nov	Dic	Total	Diferencia (Vigente - Total)
2531 FEIEF 2023															
TRANSFERENCIAS, ASIGNACIONES															
440000 Ayudas sociales	\$2,312.96	\$0.00	\$0.00	\$0.00	\$0.00	\$2,312.96	\$0.00	\$0.00	\$0.00	\$0.00	\$0.00	\$0.00	\$0.00	\$2,312.96	\$0.00
441000 Ayudas sociales a personas	\$2,312.96	\$0.00	\$0.00	\$0.00	\$0.00	\$2,312.96	\$0.00	\$0.00	\$0.00	\$0.00	\$0.00	\$0.00	\$0.00	\$2,312.96	\$0.00
441001 Ayudas sociales a personas	\$2,312.96	\$0.00	\$0.00	\$0.00	\$0.00	\$2,312.96	\$0.00	\$0.00	\$0.00	\$0.00	\$0.00	\$0.00	\$0.00	\$2,312.96	\$0.00
IEPS TABACOS 2023	\$2,312.96	\$0.00	\$0.00	\$0.00	\$0.00	\$2,312.96	\$0.00	\$0.00	\$0.00	\$0.00	\$0.00	\$0.00	\$0.00	\$2,312.96	\$0.00
2532 REPO 2020															
TRANSFERENCIAS, ASIGNACIONES															
440000 Ayudas sociales	\$1,769.99	\$0.00	\$0.00	\$0.00	\$0.00	\$1,769.99	\$0.00	\$0.00	\$0.00	\$0.00	\$0.00	\$0.00	\$0.00	\$1,769.99	\$0.00
441000 Ayudas sociales a personas	\$1,769.99	\$0.00	\$0.00	\$0.00	\$0.00	\$1,769.99	\$0.00	\$0.00	\$0.00	\$0.00	\$0.00	\$0.00	\$0.00	\$1,769.99	\$0.00
441001 Ayudas sociales a personas	\$1,769.99	\$0.00	\$0.00	\$0.00	\$0.00	\$1,769.99	\$0.00	\$0.00	\$0.00	\$0.00	\$0.00	\$0.00	\$0.00	\$1,769.99	\$0.00
FEIEF 2023	\$1,769.99	\$0.00	\$0.00	\$0.00	\$0.00	\$1,769.99	\$0.00	\$0.00	\$0.00	\$0.00	\$0.00	\$0.00	\$0.00	\$1,769.99	\$0.00
2533 IEPS TABACOS 2020															
TRANSFERENCIAS, ASIGNACIONES															
440000 Ayudas sociales	\$605.90	\$0.00	\$0.00	\$0.00	\$0.00	\$605.90	\$0.00	\$0.00	\$0.00	\$0.00	\$0.00	\$0.00	\$0.00	\$605.90	\$0.00
441000 Ayudas sociales a personas	\$605.90	\$0.00	\$0.00	\$0.00	\$0.00	\$605.90	\$0.00	\$0.00	\$0.00	\$0.00	\$0.00	\$0.00	\$0.00	\$605.90	\$0.00
441001 Ayudas sociales a personas	\$605.90	\$0.00	\$0.00	\$0.00	\$0.00	\$605.90	\$0.00	\$0.00	\$0.00	\$0.00	\$0.00	\$0.00	\$0.00	\$605.90	\$0.00
IEPS TABACOS 2020	\$605.90	\$0.00	\$0.00	\$0.00	\$0.00	\$605.90	\$0.00	\$0.00	\$0.00	\$0.00	\$0.00	\$0.00	\$0.00	\$605.90	\$0.00
2534 REPO 2019															
TRANSFERENCIAS, ASIGNACIONES															
440000 Ayudas sociales	\$2,072.53	\$0.00	\$0.00	\$0.00	\$0.00	\$2,072.53	\$0.00	\$0.00	\$0.00	\$0.00	\$0.00	\$0.00	\$0.00	\$2,072.53	\$0.00
441000 Ayudas sociales a personas	\$2,072.53	\$0.00	\$0.00	\$0.00	\$0.00	\$2,072.53	\$0.00	\$0.00	\$0.00	\$0.00	\$0.00	\$0.00	\$0.00	\$2,072.53	\$0.00
441001 Ayudas sociales a personas	\$2,072.53	\$0.00	\$0.00	\$0.00	\$0.00	\$2,072.53	\$0.00	\$0.00	\$0.00	\$0.00	\$0.00	\$0.00	\$0.00	\$2,072.53	\$0.00
REPO 2019	\$2,072.53	\$0.00	\$0.00	\$0.00	\$0.00	\$2,072.53	\$0.00	\$0.00	\$0.00	\$0.00	\$0.00	\$0.00	\$0.00	\$2,072.53	\$0.00
2535 ISN EMERGENTE 2025															
200000 MATERIALES Y SUMINISTROS	\$118,278.37	\$0.00	\$0.00	\$0.00	\$0.00	\$16,061.14	\$111,136.00	\$17,959.87	\$21,436.80	\$51,685.56	\$0.00	\$0.00	\$0.00	\$118,278.37	\$0.00





**Municipio de Huautla
HIDALGO**
Analtico Mensual de Egresos Pagados por Fuente de Financiamiento al 31/dic./2025
(Cuentas con Movimientos)
(Cifras en pesos y centavos)


Fecha y hora de Impresión | 21/abr./2026 | 11:52 a. m.

Utr: Supervisor
Rep: rptAnaliticoPresupuestoEgresos_FF

Objeto del Gasto	Presupuesto Vigente	Ene	Feb	Mar	Abr	May	Jun	Jul	Ago	Sep	Oct	Nov	Dic	Total	Diferencia (Vigente - Total)
210000 Materiales de administración, emisión de	\$2,320.00	\$0.00	\$0.00	\$0.00	\$0.00	\$0.00	\$0.00	\$0.00	\$0.00	\$2,320.00	\$0.00	\$0.00	\$0.00	\$2,320.00	\$0.00
216000 Material de limpieza	\$2,320.00	\$0.00	\$0.00	\$0.00	\$0.00	\$0.00	\$0.00	\$0.00	\$0.00	\$2,320.00	\$0.00	\$0.00	\$0.00	\$2,320.00	\$0.00
216001 Material de Limpieza	\$2,320.00	\$0.00	\$0.00	\$0.00	\$0.00	\$0.00	\$0.00	\$0.00	\$0.00	\$2,320.00	\$0.00	\$0.00	\$0.00	\$2,320.00	\$0.00
220000 Alimentos y utensilios	\$60,346.00	\$0.00	\$0.00	\$0.00	\$0.00	\$0.00	\$11,136.00	\$15,169.00	\$11,832.00	\$42,209.00	\$0.00	\$0.00	\$0.00	\$60,346.00	\$0.00
221000 Productos alimenticios para personas	\$78,528.00	\$0.00	\$0.00	\$0.00	\$0.00	\$0.00	\$11,136.00	\$15,169.00	\$11,832.00	\$40,391.00	\$0.00	\$0.00	\$0.00	\$78,528.00	\$0.00
221001 Alimentación de Personas	\$78,528.00	\$0.00	\$0.00	\$0.00	\$0.00	\$0.00	\$11,136.00	\$15,169.00	\$11,832.00	\$40,391.00	\$0.00	\$0.00	\$0.00	\$78,528.00	\$0.00
223000 Utensilios para el servicio de alimentación	\$1,818.00	\$0.00	\$0.00	\$0.00	\$0.00	\$0.00	\$0.00	\$0.00	\$0.00	\$1,818.00	\$0.00	\$0.00	\$0.00	\$1,818.00	\$0.00
223001 Utensilios para el Servicio de Alimentación	\$1,818.00	\$0.00	\$0.00	\$0.00	\$0.00	\$0.00	\$0.00	\$0.00	\$0.00	\$1,818.00	\$0.00	\$0.00	\$0.00	\$1,818.00	\$0.00
240000 Materiales y artículos de construcción y d	\$11,450.00	\$0.00	\$0.00	\$0.00	\$0.00	\$11,450.00	\$0.00	\$0.00	\$0.00	\$0.00	\$0.00	\$0.00	\$0.00	\$11,450.00	\$0.00
241000 Productos minerales no metálicos	\$11,450.00	\$0.00	\$0.00	\$0.00	\$0.00	\$11,450.00	\$0.00	\$0.00	\$0.00	\$0.00	\$0.00	\$0.00	\$0.00	\$11,450.00	\$0.00
241001 Productos minerales no metálicos	\$11,450.00	\$0.00	\$0.00	\$0.00	\$0.00	\$11,450.00	\$0.00	\$0.00	\$0.00	\$0.00	\$0.00	\$0.00	\$0.00	\$11,450.00	\$0.00
250000 Productos químicos, farmacéuticos y de l	\$11,767.70	\$0.00	\$0.00	\$0.00	\$0.00	\$4,611.14	\$0.00	\$0.00	\$0.00	\$7,156.56	\$0.00	\$0.00	\$0.00	\$11,767.70	\$0.00
254000 Materiales, accesorios y suministros médic	\$11,767.70	\$0.00	\$0.00	\$0.00	\$0.00	\$4,611.14	\$0.00	\$0.00	\$0.00	\$7,156.56	\$0.00	\$0.00	\$0.00	\$11,767.70	\$0.00
254001 Materiales y Suministros Médicos	\$11,767.70	\$0.00	\$0.00	\$0.00	\$0.00	\$4,611.14	\$0.00	\$0.00	\$0.00	\$7,156.56	\$0.00	\$0.00	\$0.00	\$11,767.70	\$0.00
270000 Vestuario, blancos, prendas de protecció	\$9,604.80	\$0.00	\$0.00	\$0.00	\$0.00	\$0.00	\$0.00	\$0.00	\$9,604.80	\$0.00	\$0.00	\$0.00	\$0.00	\$9,604.80	\$0.00
273000 Artículos deportivos	\$9,604.80	\$0.00	\$0.00	\$0.00	\$0.00	\$0.00	\$0.00	\$0.00	\$9,604.80	\$0.00	\$0.00	\$0.00	\$0.00	\$9,604.80	\$0.00
273001 Artículos Deportivos	\$9,604.80	\$0.00	\$0.00	\$0.00	\$0.00	\$0.00	\$0.00	\$0.00	\$9,604.80	\$0.00	\$0.00	\$0.00	\$0.00	\$9,604.80	\$0.00
290000 Herramientas, refacciones y accesorios m	\$2,790.87	\$0.00	\$0.00	\$0.00	\$0.00	\$0.00	\$0.00	\$2,790.87	\$0.00	\$0.00	\$0.00	\$0.00	\$0.00	\$2,790.87	\$0.00
291000 Herramientas menores	\$2,790.87	\$0.00	\$0.00	\$0.00	\$0.00	\$0.00	\$0.00	\$2,790.87	\$0.00	\$0.00	\$0.00	\$0.00	\$0.00	\$2,790.87	\$0.00
291001 Herramientas Menores	\$2,790.87	\$0.00	\$0.00	\$0.00	\$0.00	\$0.00	\$0.00	\$2,790.87	\$0.00	\$0.00	\$0.00	\$0.00	\$0.00	\$2,790.87	\$0.00
300000 SERVICIOS GENERALES	\$456,888.16	\$0.00	\$0.00	\$0.00	\$0.00	\$92,800.40	\$188,221.01	\$18,824.51	\$88,160.00	\$66,125.30	\$1,276.00	\$3,480.94	\$0.00	\$456,888.16	\$0.00
320000 Servicios de arrendamiento	\$285,837.01	\$0.00	\$0.00	\$0.00	\$0.00	\$72,280.00	\$104,865.01	\$14,732.00	\$88,160.00	\$5,800.00	\$0.00	\$0.00	\$0.00	\$285,837.01	\$0.00
322000 Arrendamiento de edificios	\$28,305.01	\$0.00	\$0.00	\$0.00	\$0.00	\$0.00	\$28,305.01	\$0.00	\$0.00	\$0.00	\$0.00	\$0.00	\$0.00	\$28,305.01	\$0.00
322001 Arrendamiento de edificios	\$28,305.01	\$0.00	\$0.00	\$0.00	\$0.00	\$0.00	\$28,305.01	\$0.00	\$0.00	\$0.00	\$0.00	\$0.00	\$0.00	\$28,305.01	\$0.00
325000 Arrendamiento de equipo de transporte	\$5,800.00	\$0.00	\$0.00	\$0.00	\$0.00	\$0.00	\$0.00	\$0.00	\$0.00	\$5,800.00	\$0.00	\$0.00	\$0.00	\$5,800.00	\$0.00
325001 Servicios de arrendamiento de vehículos y i	\$5,800.00	\$0.00	\$0.00	\$0.00	\$0.00	\$0.00	\$0.00	\$0.00	\$0.00	\$5,800.00	\$0.00	\$0.00	\$0.00	\$5,800.00	\$0.00
326000 Arrendamiento de maquinaria, otros equip	\$151,960.00	\$0.00	\$0.00	\$0.00	\$0.00	\$9,280.00	\$54,520.00	\$0.00	\$88,160.00	\$0.00	\$0.00	\$0.00	\$0.00	\$151,960.00	\$0.00
326001 Arrendamiento de Maquinaria y Equipo	\$151,960.00	\$0.00	\$0.00	\$0.00	\$0.00	\$9,280.00	\$54,520.00	\$0.00	\$88,160.00	\$0.00	\$0.00	\$0.00	\$0.00	\$151,960.00	\$0.00
327000 Arrendamiento de activos intangibles	\$63,000.00	\$0.00	\$0.00	\$0.00	\$0.00	\$63,000.00	\$0.00	\$0.00	\$0.00	\$0.00	\$0.00	\$0.00	\$0.00	\$63,000.00	\$0.00
327001 Arrendamiento de activos intangibles	\$63,000.00	\$0.00	\$0.00	\$0.00	\$0.00	\$63,000.00	\$0.00	\$0.00	\$0.00	\$0.00	\$0.00	\$0.00	\$0.00	\$63,000.00	\$0.00
329000 Otros arrendamientos	\$36,772.00	\$0.00	\$0.00	\$0.00	\$0.00	\$63,000.00	\$0.00	\$14,732.00	\$0.00	\$0.00	\$0.00	\$0.00	\$0.00	\$63,000.00	\$0.00
329001 Otros arrendamientos	\$36,772.00	\$0.00	\$0.00	\$0.00	\$0.00	\$63,000.00	\$0.00	\$14,732.00	\$0.00	\$0.00	\$0.00	\$0.00	\$0.00	\$63,000.00	\$0.00
330000 Servicios profesionales, científicos, técni	\$20,000.00	\$0.00	\$0.00	\$0.00	\$0.00	\$0.00	\$20,000.00	\$0.00	\$0.00	\$0.00	\$0.00	\$0.00	\$0.00	\$20,000.00	\$0.00
331000 Servicios legales, de contabilidad, auditoría	\$20,000.00	\$0.00	\$0.00	\$0.00	\$0.00	\$0.00	\$20,000.00	\$0.00	\$0.00	\$0.00	\$0.00	\$0.00	\$0.00	\$20,000.00	\$0.00
331001 Servicios legales	\$20,000.00	\$0.00	\$0.00	\$0.00	\$0.00	\$0.00	\$20,000.00	\$0.00	\$0.00	\$0.00	\$0.00	\$0.00	\$0.00	\$20,000.00	\$0.00
340000 Servicios financieros, bancarios y comerc	\$3,480.94	\$0.00	\$0.00	\$0.00	\$0.00	\$0.00	\$0.00	\$0.00	\$0.00	\$0.00	\$0.00	\$3,480.94	\$0.00	\$3,480.94	\$0.00
347000 Fletes y manobras	\$3,480.94	\$0.00	\$0.00	\$0.00	\$0.00	\$0.00	\$0.00	\$0.00	\$0.00	\$0.00	\$0.00	\$3,480.94	\$0.00	\$3,480.94	\$0.00
347001 Fletes y Manobras	\$3,480.94	\$0.00	\$0.00	\$0.00	\$0.00	\$0.00	\$0.00	\$0.00	\$0.00	\$0.00	\$0.00	\$3,480.94	\$0.00	\$3,480.94	\$0.00
350000 Servicios de instalación, reparación, mani	\$46,626.51	\$0.00	\$0.00	\$0.00	\$0.00	\$3,828.00	\$37,430.00	\$4,092.51	\$0.00	\$0.00	\$1,276.00	\$0.00	\$0.00	\$46,626.51	\$0.00
351000 Conservación y mantenimiento menor de in	\$1,276.00	\$0.00	\$0.00	\$0.00	\$0.00	\$0.00	\$0.00	\$0.00	\$0.00	\$0.00	\$1,276.00	\$0.00	\$0.00	\$1,276.00	\$0.00



[Handwritten signature]



Municipio de Huautla
HIDALGO

Analitico Mensual de Egresos Pagados por Fuente de Financiamiento al 31/dic./2025

(Cifras en pesos y centavos)

Fecha y 21/abr./2026
hora de impresión 11:52 a. m.

Usu: Supervisor
Rep: rptAnaliticoPresupuestoEgresos_FF

Objeto del Gasto	Presupuesto Vigente	Ene	Feb	Mar	Abr	May	Jun	Jul	Ago	Sep	Oct	Nov	Dic	Total	Diferencia (Vigente - Total)
351001 Conservación y mantenimiento menor de in	\$1,276.00	\$0.00	\$0.00	\$0.00	\$0.00	\$0.00	\$0.00	\$0.00	\$0.00	\$0.00	\$1,276.00	\$0.00	\$0.00	\$1,276.00	\$0.00
352000 Instalación, reparación y mantenimiento de	\$45,350.51	\$0.00	\$0.00	\$0.00	\$0.00	\$3,828.00	\$37,430.00	\$4,092.51	\$0.00	\$0.00	\$0.00	\$0.00	\$0.00	\$45,350.51	\$0.00
352001 Mantenimiento de Mobiliario y Equipo de Ac	\$45,350.51	\$0.00	\$0.00	\$0.00	\$0.00	\$3,828.00	\$37,430.00	\$4,092.51	\$0.00	\$0.00	\$0.00	\$0.00	\$0.00	\$45,350.51	\$0.00
380000 Servicios oficiales	\$102,943.70	\$0.00	\$0.00	\$0.00	\$0.00	\$16,692.40	\$25,926.00	\$0.00	\$0.00	\$60,325.30	\$0.00	\$0.00	\$0.00	\$102,943.70	\$0.00
382000 Gastos de orden social y cultural	\$102,943.70	\$0.00	\$0.00	\$0.00	\$0.00	\$16,692.40	\$25,926.00	\$0.00	\$0.00	\$60,325.30	\$0.00	\$0.00	\$0.00	\$102,943.70	\$0.00
382001 Gastos de orden social	\$66,572.40	\$0.00	\$0.00	\$0.00	\$0.00	\$8,572.40	\$0.00	\$0.00	\$0.00	\$68,000.00	\$0.00	\$0.00	\$0.00	\$66,572.40	\$0.00
382002 Eventos Culturales	\$36,371.30	\$0.00	\$0.00	\$0.00	\$0.00	\$8,120.00	\$25,926.00	\$0.00	\$0.00	\$2,325.30	\$0.00	\$0.00	\$0.00	\$36,371.30	\$0.00
400000 TRANSFERENCIAS, ASIGNACIONES	\$220,388.47	\$0.00	\$0.00	\$0.00	\$0.00	\$47,064.00	\$45,832.34	\$32,000.00	\$0.00	\$0.00	\$0.00	\$64,490.04	\$11,002.09	\$220,388.47	\$0.00
440000 Ayudas sociales	\$220,388.47	\$0.00	\$0.00	\$0.00	\$0.00	\$47,064.00	\$45,832.34	\$32,000.00	\$0.00	\$0.00	\$0.00	\$64,490.04	\$11,002.09	\$220,388.47	\$0.00
441000 Ayudas sociales a personas	\$128,615.03	\$0.00	\$0.00	\$0.00	\$0.00	\$35,000.00	\$10,832.34	\$20,000.00	\$0.00	\$0.00	\$0.00	\$53,220.00	\$9,562.69	\$128,615.03	\$0.00
441001 Ayudas sociales a personas	\$128,615.03	\$0.00	\$0.00	\$0.00	\$0.00	\$35,000.00	\$10,832.34	\$20,000.00	\$0.00	\$0.00	\$0.00	\$53,220.00	\$9,562.69	\$128,615.03	\$0.00
443000 Ayudas sociales a instituciones de enseñan	\$59,064.00	\$0.00	\$0.00	\$0.00	\$0.00	\$12,064.00	\$35,000.00	\$12,000.00	\$0.00	\$0.00	\$0.00	\$0.00	\$0.00	\$59,064.00	\$0.00
443001 Ayudas sociales a instituciones de enseñan	\$59,064.00	\$0.00	\$0.00	\$0.00	\$0.00	\$12,064.00	\$35,000.00	\$12,000.00	\$0.00	\$0.00	\$0.00	\$0.00	\$0.00	\$59,064.00	\$0.00
448000 Ayudas por desastres naturales y otros sini	\$32,709.44	\$0.00	\$0.00	\$0.00	\$0.00	\$0.00	\$0.00	\$0.00	\$0.00	\$0.00	\$0.00	\$31,270.04	\$1,439.40	\$32,709.44	\$0.00
448001 Ayudas por desastres naturales y otros sini	\$32,709.44	\$0.00	\$0.00	\$0.00	\$0.00	\$0.00	\$0.00	\$0.00	\$0.00	\$0.00	\$0.00	\$31,270.04	\$1,439.40	\$32,709.44	\$0.00
TSN EMERGENTE 2025	\$797,556.00	\$0.00	\$0.00	\$0.00	\$0.00	\$155,925.54	\$245,189.35	\$68,764.38	\$108,596.80	\$177,818.86	\$1,276.00	\$87,970.96	\$11,002.09	\$797,556.00	\$0.00

2536 REPO 2017

Objeto del Gasto	Presupuesto Vigente	Ene	Feb	Mar	Abr	May	Jun	Jul	Ago	Sep	Oct	Nov	Dic	Total	Diferencia (Vigente - Total)
300000 SERVICIOS GENERALES	\$2,320.00	\$0.00	\$0.00	\$0.00	\$0.00	\$0.00	\$2,320.00	\$0.00	\$0.00	\$0.00	\$0.00	\$0.00	\$0.00	\$2,320.00	\$0.00
320000 Servicios de arrendamiento	\$2,320.00	\$0.00	\$0.00	\$0.00	\$0.00	\$0.00	\$2,320.00	\$0.00	\$0.00	\$0.00	\$0.00	\$0.00	\$0.00	\$2,320.00	\$0.00
329000 Otros arrendamientos	\$2,320.00	\$0.00	\$0.00	\$0.00	\$0.00	\$0.00	\$2,320.00	\$0.00	\$0.00	\$0.00	\$0.00	\$0.00	\$0.00	\$2,320.00	\$0.00
329001 Otros arrendamientos	\$2,320.00	\$0.00	\$0.00	\$0.00	\$0.00	\$0.00	\$2,320.00	\$0.00	\$0.00	\$0.00	\$0.00	\$0.00	\$0.00	\$2,320.00	\$0.00
REPO 2017	\$2,320.00	\$0.00	\$0.00	\$0.00	\$0.00	\$0.00	\$2,320.00	\$0.00	\$0.00	\$0.00	\$0.00	\$0.00	\$0.00	\$2,320.00	\$0.00

2537 FGP 2023

Objeto del Gasto	Presupuesto Vigente	Ene	Feb	Mar	Abr	May	Jun	Jul	Ago	Sep	Oct	Nov	Dic	Total	Diferencia (Vigente - Total)
100000 SERVICIOS PERSONALES	\$50,000.00	\$0.00	\$0.00	\$0.00	\$0.00	\$0.00	\$50,000.00	\$0.00	\$0.00	\$0.00	\$0.00	\$0.00	\$0.00	\$50,000.00	\$0.00
150000 Otras prestaciones sociales y económica	\$50,000.00	\$0.00	\$0.00	\$0.00	\$0.00	\$0.00	\$50,000.00	\$0.00	\$0.00	\$0.00	\$0.00	\$0.00	\$0.00	\$50,000.00	\$0.00
152000 Indemnizaciones	\$50,000.00	\$0.00	\$0.00	\$0.00	\$0.00	\$0.00	\$50,000.00	\$0.00	\$0.00	\$0.00	\$0.00	\$0.00	\$0.00	\$50,000.00	\$0.00
152001 Indemnizaciones	\$50,000.00	\$0.00	\$0.00	\$0.00	\$0.00	\$0.00	\$50,000.00	\$0.00	\$0.00	\$0.00	\$0.00	\$0.00	\$0.00	\$50,000.00	\$0.00
400000 TRANSFERENCIAS, ASIGNACIONES	\$18,138.86	\$0.00	\$0.00	\$0.00	\$0.00	\$0.00	\$0.00	\$0.00	\$0.00	\$0.00	\$18,138.86	\$0.00	\$0.00	\$18,138.86	\$0.00
440000 Ayudas sociales	\$18,138.86	\$0.00	\$0.00	\$0.00	\$0.00	\$0.00	\$0.00	\$0.00	\$0.00	\$0.00	\$18,138.86	\$0.00	\$0.00	\$18,138.86	\$0.00
441000 Ayudas sociales a personas	\$18,138.86	\$0.00	\$0.00	\$0.00	\$0.00	\$0.00	\$0.00	\$0.00	\$0.00	\$0.00	\$18,138.86	\$0.00	\$0.00	\$18,138.86	\$0.00
441001 Ayudas sociales a personas	\$18,138.86	\$0.00	\$0.00	\$0.00	\$0.00	\$0.00	\$0.00	\$0.00	\$0.00	\$0.00	\$18,138.86	\$0.00	\$0.00	\$18,138.86	\$0.00
FGP 2023	\$68,138.86	\$0.00	\$0.00	\$0.00	\$0.00	\$0.00	\$50,000.00	\$0.00	\$0.00	\$0.00	\$18,138.86	\$0.00	\$0.00	\$68,138.86	\$0.00

2538 FFM 2023

Objeto del Gasto	Presupuesto Vigente	Ene	Feb	Mar	Abr	May	Jun	Jul	Ago	Sep	Oct	Nov	Dic	Total	Diferencia (Vigente - Total)
100000 SERVICIOS PERSONALES	\$75,000.00	\$0.00	\$0.00	\$0.00	\$0.00	\$0.00	\$75,000.00	\$0.00	\$0.00	\$0.00	\$0.00	\$0.00	\$0.00	\$75,000.00	\$0.00



Municipio de Huautla
HIDALGO

Analitico Mensual de Egresos Pagados por Fuente de Financiamiento al 31/dic./2025

(Cifras en pesos y centavos)



Ucr: Supervisor
Rep: rpt/AnaliticoPresupuestoEgresos_FF

Fecha y 21/abr./2026
hora de Impresión 11:52 a. m.

Objeto del Gasto	Presupuesto Vigente	Ene	Feb	Mar	Abr	May	Jun	Jul	Ago	Sep	Oct	Nov	Dic	Total	Diferencia (Vigente - Total)
150000 Otras prestaciones sociales y económicas	\$75,000.00	\$0.00	\$0.00	\$0.00	\$0.00	\$0.00	\$75,000.00	\$0.00	\$0.00	\$0.00	\$0.00	\$0.00	\$0.00	\$75,000.00	\$0.00
152000 Indemnizaciones	\$75,000.00	\$0.00	\$0.00	\$0.00	\$0.00	\$0.00	\$75,000.00	\$0.00	\$0.00	\$0.00	\$0.00	\$0.00	\$0.00	\$75,000.00	\$0.00
152001 Indemnizaciones	\$75,000.00	\$0.00	\$0.00	\$0.00	\$0.00	\$0.00	\$75,000.00	\$0.00	\$0.00	\$0.00	\$0.00	\$0.00	\$0.00	\$75,000.00	\$0.00
300000 SERVICIOS GENERALES	\$19,720.00	\$0.00	\$0.00	\$0.00	\$0.00	\$0.00	\$0.00	\$0.00	\$0.00	\$0.00	\$19,720.00	\$0.00	\$0.00	\$19,720.00	\$0.00
320000 Servicios de arrendamiento	\$19,720.00	\$0.00	\$0.00	\$0.00	\$0.00	\$0.00	\$0.00	\$0.00	\$0.00	\$0.00	\$19,720.00	\$0.00	\$0.00	\$19,720.00	\$0.00
326000 Arrendamiento de maquinaria, otros equipo	\$19,720.00	\$0.00	\$0.00	\$0.00	\$0.00	\$0.00	\$0.00	\$0.00	\$0.00	\$0.00	\$19,720.00	\$0.00	\$0.00	\$19,720.00	\$0.00
326001 Arrendamiento de Maquinaria y Equipo	\$19,720.00	\$0.00	\$0.00	\$0.00	\$0.00	\$0.00	\$0.00	\$0.00	\$0.00	\$0.00	\$19,720.00	\$0.00	\$0.00	\$19,720.00	\$0.00
400000 TRANSFERENCIAS, ASIGNACIONES	\$12,023.37	\$0.00	\$0.00	\$0.00	\$0.00	\$0.00	\$0.00	\$0.00	\$0.00	\$0.00	\$12,023.37	\$0.00	\$0.00	\$12,023.37	\$0.00
440000 Ayudas sociales	\$12,023.37	\$0.00	\$0.00	\$0.00	\$0.00	\$0.00	\$0.00	\$0.00	\$0.00	\$0.00	\$12,023.37	\$0.00	\$0.00	\$12,023.37	\$0.00
441000 Ayudas sociales a personas	\$12,023.37	\$0.00	\$0.00	\$0.00	\$0.00	\$0.00	\$0.00	\$0.00	\$0.00	\$0.00	\$12,023.37	\$0.00	\$0.00	\$12,023.37	\$0.00
441001 Ayudas sociales a personas	\$12,023.37	\$0.00	\$0.00	\$0.00	\$0.00	\$0.00	\$0.00	\$0.00	\$0.00	\$0.00	\$12,023.37	\$0.00	\$0.00	\$12,023.37	\$0.00
FFM 2023	\$106,743.37	\$0.00	\$0.00	\$0.00	\$0.00	\$0.00	\$75,000.00	\$0.00	\$0.00	\$0.00	\$31,743.37	\$0.00	\$0.00	\$106,743.37	\$0.00
2539 FGP 2022	\$15,870.07	\$0.00	\$0.00	\$0.00	\$0.00	\$0.00	\$0.00	\$0.00	\$0.00	\$0.00	\$15,870.07	\$0.00	\$0.00	\$15,870.07	\$0.00
400000 TRANSFERENCIAS, ASIGNACIONES	\$15,870.07	\$0.00	\$0.00	\$0.00	\$0.00	\$0.00	\$0.00	\$0.00	\$0.00	\$0.00	\$15,870.07	\$0.00	\$0.00	\$15,870.07	\$0.00
440000 Ayudas sociales	\$15,870.07	\$0.00	\$0.00	\$0.00	\$0.00	\$0.00	\$0.00	\$0.00	\$0.00	\$0.00	\$15,870.07	\$0.00	\$0.00	\$15,870.07	\$0.00
441000 Ayudas sociales a personas	\$15,870.07	\$0.00	\$0.00	\$0.00	\$0.00	\$0.00	\$0.00	\$0.00	\$0.00	\$0.00	\$15,870.07	\$0.00	\$0.00	\$15,870.07	\$0.00
441001 Ayudas sociales a personas	\$15,870.07	\$0.00	\$0.00	\$0.00	\$0.00	\$0.00	\$0.00	\$0.00	\$0.00	\$0.00	\$15,870.07	\$0.00	\$0.00	\$15,870.07	\$0.00
FGP 2022	\$15,870.07	\$0.00	\$0.00	\$0.00	\$0.00	\$0.00	\$0.00	\$0.00	\$0.00	\$0.00	\$15,870.07	\$0.00	\$0.00	\$15,870.07	\$0.00

Total Final \$186,696,818.52 \$117,382,719... \$9,707,621.37 \$16,360,236... \$6,523,497.90 \$6,680,298.02 \$16,722,917... \$16,387,26... \$19,581,955... \$12,480,026... \$14,000,439... \$8,898,099.12 \$26,267,867... \$165,579,395.94 \$21,117,419.36





Municipio de Huautla HIDALGO

Analítico Mensual de Egresos Pagados por Fuente de Financiamiento al 31/dic./2025

(Cuentas con Movimientos)
(Cifras en pesos y centavos)

Fecha y hora de Impresión | 21/abr./2026 | 11:52 a. m.

Utr: Supervisor
Rep: rptAnaliticoPresupuestoEgresos_FF

Objeto del Gasto	Presupuesto Vigente	Ene	Feb	Mar	Abr	May	Jun	Jul	Ago	Sep	Oct	Nov	Dic	Total	Diferencia (Vigente - Total)
				 ING. JORGE ALBERTO HERNANDEZ CORTES. PRESIDENTE MUNICIPAL CONSTITUCIONAL											
				 TSU. GILBERTO LARA VELAZCO TESORERO MUNICIPAL											
				 MTRA. YANETH JURDIA ALVARADO MARTINEZ SINDICO PROCURADOR											

"Bajo protesta de decir verdad declaramos que las cifras contenidas en este estado financiero son veraces y contienen toda la información referente a la situación y/o los resultados del Municipio de Huautla, afirmando ser legalmente responsables de la autenticidad y veracidad de las mismas, asimismo, asumimos la responsabilidad derivada de cualquier declaración en falso sobre las mismas".

Ejercicio del Presupuesto	Egresos Aprobado Al 31/12/2025	Ampliaciones / (Reducciones)	Egresos Modificado	Egresos Comprometido	Egresos Devengado	Egresos Ejercido	Egresos Pagado	Subejercicio
2501 FONDO DE FOMENTO 2025								
100000 SERVICIOS PERSONALES	\$6,000,000.00	-\$5,900,000.00	\$100,000.00	\$100,000.00	\$100,000.00	\$100,000.00	\$100,000.00	\$0.00
150000 Otras prestaciones sociales y económicas	\$6,000,000.00	-\$5,900,000.00	\$100,000.00	\$100,000.00	\$100,000.00	\$100,000.00	\$100,000.00	\$0.00
152000 Indemnizaciones	\$6,000,000.00	-\$5,900,000.00	\$100,000.00	\$100,000.00	\$100,000.00	\$100,000.00	\$100,000.00	\$0.00
152001 Indemnizaciones	\$6,000,000.00	-\$5,900,000.00	\$100,000.00	\$100,000.00	\$100,000.00	\$100,000.00	\$100,000.00	\$0.00
200000 MATERIALES Y SUMINISTROS	\$4,266,907.14	-\$1,648,865.86	\$2,618,041.28	\$2,618,041.28	\$2,618,041.28	\$2,618,041.28	\$2,618,041.28	\$0.00
210000 Materiales de administración, emisión de documentos y articulo	\$349,500.00	-\$265,701.11	\$83,798.89	\$83,798.89	\$83,798.89	\$83,798.89	\$83,798.89	\$0.00
211000 Materiales, útiles y equipos menores de oficina	\$185,000.00	-\$130,180.23	\$54,819.77	\$54,819.77	\$54,819.77	\$54,819.77	\$54,819.77	\$0.00
211001 Material de Oficina	\$185,000.00	-\$130,180.23	\$54,819.77	\$54,819.77	\$54,819.77	\$54,819.77	\$54,819.77	\$0.00
214000 Materiales, útiles y equipos menores de tecnologías de la informac	\$107,500.00	-\$107,500.00	\$0.00	\$0.00	\$0.00	\$0.00	\$0.00	\$0.00
214001 Material para Bienes Informáticos	\$107,500.00	-\$107,500.00	\$0.00	\$0.00	\$0.00	\$0.00	\$0.00	\$0.00
216000 Material de limpieza	\$57,000.00	-\$28,020.88	\$28,979.12	\$28,979.12	\$28,979.12	\$28,979.12	\$28,979.12	\$0.00
216001 Material de Limpieza	\$57,000.00	-\$28,020.88	\$28,979.12	\$28,979.12	\$28,979.12	\$28,979.12	\$28,979.12	\$0.00
220000 Alimentos y utensilios	\$283,000.00	-\$184,767.32	\$48,232.68	\$48,232.68	\$48,232.68	\$48,232.68	\$48,232.68	\$0.00
221000 Productos alimenticios para personas	\$210,000.00	-\$165,216.00	\$44,784.00	\$44,784.00	\$44,784.00	\$44,784.00	\$44,784.00	\$0.00
221001 Alimentación de Personas	\$210,000.00	-\$165,216.00	\$44,784.00	\$44,784.00	\$44,784.00	\$44,784.00	\$44,784.00	\$0.00
223000 Utensilios para el servicio de alimentación	\$23,000.00	-\$19,551.32	\$3,448.68	\$3,448.68	\$3,448.68	\$3,448.68	\$3,448.68	\$0.00
223001 Utensilios para el Servicio de Alimentación	\$23,000.00	-\$19,551.32	\$3,448.68	\$3,448.68	\$3,448.68	\$3,448.68	\$3,448.68	\$0.00
240000 Materiales y artículos de construcción y de reparación	\$232,000.00	-\$135,181.51	\$96,818.49	\$96,818.49	\$96,818.49	\$96,818.49	\$96,818.49	\$0.00
241000 Productos minerales no metálicos	\$20,000.00	-\$20,000.00	\$0.00	\$0.00	\$0.00	\$0.00	\$0.00	\$0.00
241001 Productos minerales no metálicos	\$20,000.00	-\$20,000.00	\$0.00	\$0.00	\$0.00	\$0.00	\$0.00	\$0.00
242000 Cemento y productos de concreto	\$19,000.00	-\$19,000.00	\$0.00	\$0.00	\$0.00	\$0.00	\$0.00	\$0.00
242001 Cemento y productos de concreto	\$19,000.00	-\$19,000.00	\$0.00	\$0.00	\$0.00	\$0.00	\$0.00	\$0.00
243000 Cal, yeso y productos de yeso	\$8,000.00	-\$8,000.00	\$0.00	\$0.00	\$0.00	\$0.00	\$0.00	\$0.00
243001 Cal, yeso y productos de yeso	\$8,000.00	-\$8,000.00	\$0.00	\$0.00	\$0.00	\$0.00	\$0.00	\$0.00
244000 Madera y productos de madera	\$25,000.00	-\$6,216.00	\$18,784.00	\$18,784.00	\$18,784.00	\$18,784.00	\$18,784.00	\$0.00
244001 Madera y productos de madera	\$25,000.00	-\$6,216.00	\$18,784.00	\$18,784.00	\$18,784.00	\$18,784.00	\$18,784.00	\$0.00
246000 Material eléctrico y electrónico	\$25,000.00	-\$4,632.00	\$20,368.00	\$20,368.00	\$20,368.00	\$20,368.00	\$20,368.00	\$0.00
246001 Material Eléctrico	\$25,000.00	-\$4,632.00	\$20,368.00	\$20,368.00	\$20,368.00	\$20,368.00	\$20,368.00	\$0.00
247000 Artículos metálicos para la construcción	\$39,000.00	-\$35,692.84	\$3,307.16	\$3,307.16	\$3,307.16	\$3,307.16	\$3,307.16	\$0.00
247001 Artículos metálicos para la construcción	\$39,000.00	-\$35,692.84	\$3,307.16	\$3,307.16	\$3,307.16	\$3,307.16	\$3,307.16	\$0.00




Ejercicio del Presupuesto		Egresos Aprobado Al 31/12/2025	Ampliaciones / (Reducciones)	Egresos Modificado	Egresos Comprometido	Egresos Devengado	Egresos Ejercido	Egresos Pagado	Subejercicio
249000	Otros materiales y artículos de construcción y reparación	\$96,000.00	-\$41,640.67	\$54,359.33	\$54,359.33	\$54,359.33	\$54,359.33	\$54,359.33	\$0.00
249001	Otros materiales y artículos de construcción y reparación	\$96,000.00	-\$41,640.67	\$54,359.33	\$54,359.33	\$54,359.33	\$54,359.33	\$54,359.33	\$0.00
250000	Productos químicos, farmacéuticos y de laboratorio	\$86,000.00	-\$84,378.90	\$1,621.10	\$1,621.10	\$1,621.10	\$1,621.10	\$1,621.10	\$0.00
252000	Fertilizantes, pesticidas y otros agroquímicos	\$10,000.00	-\$10,000.00	\$0.00	\$0.00	\$0.00	\$0.00	\$0.00	\$0.00
252001	Plaguicidas, Abonos y Fertilizantes	\$10,000.00	-\$10,000.00	\$0.00	\$0.00	\$0.00	\$0.00	\$0.00	\$0.00
254000	Materiales, accesorios y suministros médicos	\$40,000.00	-\$40,000.00	\$0.00	\$0.00	\$0.00	\$0.00	\$0.00	\$0.00
254001	Materiales y Suministros Médicos	\$40,000.00	-\$40,000.00	\$0.00	\$0.00	\$0.00	\$0.00	\$0.00	\$0.00
256000	Fibras sintéticas, hules, plásticos y derivados	\$13,000.00	-\$11,378.90	\$1,621.10	\$1,621.10	\$1,621.10	\$1,621.10	\$1,621.10	\$0.00
256001	Fibras sintéticas, hules, plásticos y derivados	\$13,000.00	-\$11,378.90	\$1,621.10	\$1,621.10	\$1,621.10	\$1,621.10	\$1,621.10	\$0.00
259000	Otros productos químicos	\$23,000.00	-\$23,000.00	\$0.00	\$0.00	\$0.00	\$0.00	\$0.00	\$0.00
259001	Otros productos químicos	\$23,000.00	-\$23,000.00	\$0.00	\$0.00	\$0.00	\$0.00	\$0.00	\$0.00
260000	Combustibles, lubricantes y aditivos	\$3,042,443.51	-\$765,706.85	\$2,276,736.66	\$2,276,736.66	\$2,276,736.66	\$2,276,736.66	\$2,276,736.66	\$0.00
261000	Combustibles, lubricantes y aditivos	\$3,042,443.51	-\$765,706.85	\$2,276,736.66	\$2,276,736.66	\$2,276,736.66	\$2,276,736.66	\$2,276,736.66	\$0.00
261001	Combustibles y Lubricantes vehiculos y equipos terrestres	\$3,042,443.51	-\$765,706.85	\$2,276,736.66	\$2,276,736.66	\$2,276,736.66	\$2,276,736.66	\$2,276,736.66	\$0.00
270000	Vestuario, blancos, prendas de protección y artículos deportivo	\$19,500.00	\$77,026.00	\$96,526.00	\$96,526.00	\$96,526.00	\$96,526.00	\$96,526.00	\$0.00
271000	Vestuario y uniformes	\$0.00	\$76,560.00	\$76,560.00	\$76,560.00	\$76,560.00	\$76,560.00	\$76,560.00	\$0.00
271001	Vestuario, Uniformes	\$0.00	\$76,560.00	\$76,560.00	\$76,560.00	\$76,560.00	\$76,560.00	\$76,560.00	\$0.00
272000	Prendas de seguridad y protección personal	\$19,500.00	\$466.00	\$19,966.00	\$19,966.00	\$19,966.00	\$19,966.00	\$19,966.00	\$0.00
272001	Prendas de Protección	\$19,500.00	\$466.00	\$19,966.00	\$19,966.00	\$19,966.00	\$19,966.00	\$19,966.00	\$0.00
290000	Herramientas, refacciones y accesorios menores	\$304,463.63	-\$290,156.17	\$14,307.46	\$14,307.46	\$14,307.46	\$14,307.46	\$14,307.46	\$0.00
291000	Herramientas menores	\$42,000.00	-\$29,899.04	\$12,100.96	\$12,100.96	\$12,100.96	\$12,100.96	\$12,100.96	\$0.00
291001	Herramientas Menoras	\$42,000.00	-\$29,899.04	\$12,100.96	\$12,100.96	\$12,100.96	\$12,100.96	\$12,100.96	\$0.00
292000	Refacciones y accesorios menores de edificios	\$16,000.00	-\$15,151.00	\$849.00	\$849.00	\$849.00	\$849.00	\$849.00	\$0.00
292001	Refacciones y accesorios menores de edificios	\$16,000.00	-\$15,151.00	\$849.00	\$849.00	\$849.00	\$849.00	\$849.00	\$0.00
294000	Refacciones y accesorios menores de equipo de cómputo y tecnok	\$15,000.00	-\$15,000.00	\$0.00	\$0.00	\$0.00	\$0.00	\$0.00	\$0.00
294001	Refacciones y accesorios menores de equipo de cómputo y tecnok	\$15,000.00	-\$15,000.00	\$0.00	\$0.00	\$0.00	\$0.00	\$0.00	\$0.00
296000	Refacciones y accesorios menores de equipo de transporte	\$211,463.63	-\$210,106.13	\$1,357.50	\$1,357.50	\$1,357.50	\$1,357.50	\$1,357.50	\$0.00
296001	Refacciones y accesorios menores de equipo de transporte	\$211,463.63	-\$210,106.13	\$1,357.50	\$1,357.50	\$1,357.50	\$1,357.50	\$1,357.50	\$0.00
298000	Refacciones y accesorios menores de maquinaria y otros equipos	\$20,000.00	-\$20,000.00	\$0.00	\$0.00	\$0.00	\$0.00	\$0.00	\$0.00
298001	Refacciones y accesorios menores de maquinaria y otros equipos	\$20,000.00	-\$20,000.00	\$0.00	\$0.00	\$0.00	\$0.00	\$0.00	\$0.00
300000	SERVICIOS GENERALES	\$4,748,914.00	\$5,238,559.07	\$9,987,473.07	\$9,987,473.07	\$9,987,473.07	\$9,987,473.07	\$9,987,473.07	\$0.00
310000	Servicios básicos	\$126,000.00	-\$124,026.00	\$1,974.00	\$1,974.00	\$1,974.00	\$1,974.00	\$1,974.00	\$0.00



Ejercicio del Presupuesto	Egresos Aprobado Al 31/12/2025	Ampliaciones / (Reducciones)	Egresos Modificado	Egresos Comprometido	Egresos Devengado	Egresos Ejercido	Egresos Pagado	Subejercicio
313000 Agua	\$75,000.00	-\$75,000.00	\$0.00	\$0.00	\$0.00	\$0.00	\$0.00	\$0.00
313001 Servicio de Agua	\$75,000.00	-\$75,000.00	\$0.00	\$0.00	\$0.00	\$0.00	\$0.00	\$0.00
314000 Telefonía tradicional	\$51,000.00	-\$49,026.00	\$1,974.00	\$1,974.00	\$1,974.00	\$1,974.00	\$1,974.00	\$0.00
314001 Servicio Telefónico Tradicional	\$51,000.00	-\$49,026.00	\$1,974.00	\$1,974.00	\$1,974.00	\$1,974.00	\$1,974.00	\$0.00
320000 Servicios de arrendamiento	\$915,000.00	\$1,160,877.01	\$2,075,877.01	\$2,075,877.01	\$2,075,877.01	\$2,075,877.01	\$2,075,877.01	\$0.00
321000 Arrendamiento de terrenos	\$120,000.00	\$80,040.00	\$200,040.00	\$200,040.00	\$200,040.00	\$200,040.00	\$200,040.00	\$0.00
321001 Arrendamiento de terrenos	\$120,000.00	\$80,040.00	\$200,040.00	\$200,040.00	\$200,040.00	\$200,040.00	\$200,040.00	\$0.00
322000 Arrendamiento de edificios	\$129,000.00	-\$100,694.99	\$28,305.01	\$28,305.01	\$28,305.01	\$28,305.01	\$28,305.01	\$0.00
322001 Arrendamiento de edificios	\$129,000.00	-\$100,694.99	\$28,305.01	\$28,305.01	\$28,305.01	\$28,305.01	\$28,305.01	\$0.00
325000 Arrendamiento de equipo de transporte	\$96,000.00	-\$96,000.00	\$0.00	\$0.00	\$0.00	\$0.00	\$0.00	\$0.00
325001 Servicios de arrendamiento de vehículos y equipo de transporte.	\$96,000.00	-\$96,000.00	\$0.00	\$0.00	\$0.00	\$0.00	\$0.00	\$0.00
326000 Arrendamiento de maquinaria, otros equipos y herramientas	\$365,000.00	\$991,504.00	\$1,356,504.00	\$1,356,504.00	\$1,356,504.00	\$1,356,504.00	\$1,356,504.00	\$0.00
326001 Arrendamiento de Maquinaria y Equipo	\$365,000.00	\$991,504.00	\$1,356,504.00	\$1,356,504.00	\$1,356,504.00	\$1,356,504.00	\$1,356,504.00	\$0.00
327000 Arrendamiento de activos intangibles	\$87,000.00	-\$87,000.00	\$0.00	\$0.00	\$0.00	\$0.00	\$0.00	\$0.00
327001 Arrendamiento de activos intangibles	\$87,000.00	-\$87,000.00	\$0.00	\$0.00	\$0.00	\$0.00	\$0.00	\$0.00
329000 Otros arrendamientos	\$118,000.00	\$373,028.00	\$491,028.00	\$491,028.00	\$491,028.00	\$491,028.00	\$491,028.00	\$0.00
329001 Otros arrendamientos	\$118,000.00	\$373,028.00	\$491,028.00	\$491,028.00	\$491,028.00	\$491,028.00	\$491,028.00	\$0.00
330000 Servicios profesionales, científicos, técnicos y otros servicios	\$85,000.00	\$88,325.94	\$173,325.94	\$173,325.94	\$173,325.94	\$167,588.44	\$167,588.44	\$0.00
331000 Servicios legales, de contabilidad, auditoría y relacionados	\$0.00	\$80,000.00	\$80,000.00	\$80,000.00	\$80,000.00	\$80,000.00	\$80,000.00	\$0.00
331001 Servicios legales	\$0.00	\$80,000.00	\$80,000.00	\$80,000.00	\$80,000.00	\$80,000.00	\$80,000.00	\$0.00
336000 Servicios de apoyo administrativo, fotocopiado e impresión	\$85,000.00	\$8,325.94	\$93,325.94	\$93,325.94	\$93,325.94	\$87,588.44	\$87,588.44	\$0.00
336001 Servicios de apoyo administrativo, fotocopiado e impresión	\$85,000.00	\$8,325.94	\$93,325.94	\$93,325.94	\$93,325.94	\$87,588.44	\$87,588.44	\$0.00
340000 Servicios financieros, bancarios y comerciales	\$0.00	\$136,648.92	\$136,648.92	\$136,648.92	\$136,648.92	\$136,648.92	\$136,648.92	\$0.00
345000 Seguro de bienes patrimoniales	\$0.00	\$80,388.92	\$80,388.92	\$80,388.92	\$80,388.92	\$80,388.92	\$80,388.92	\$0.00
345001 Seguros	\$0.00	\$80,388.92	\$80,388.92	\$80,388.92	\$80,388.92	\$80,388.92	\$80,388.92	\$0.00
347000 Fletes y manobras	\$0.00	\$56,260.00	\$56,260.00	\$56,260.00	\$56,260.00	\$56,260.00	\$56,260.00	\$0.00
347001 Fletes y Manobras	\$0.00	\$56,260.00	\$56,260.00	\$56,260.00	\$56,260.00	\$56,260.00	\$56,260.00	\$0.00
350000 Servicios de instalación, reparación, mantenimiento y conserva	\$109,500.00	\$584,305.34	\$693,805.34	\$693,805.34	\$693,805.34	\$693,805.34	\$693,805.34	\$0.00
351000 Conservación y mantenimiento menor de inmuebles	\$30,000.00	\$41,346.44	\$71,346.44	\$71,346.44	\$71,346.44	\$71,346.44	\$71,346.44	\$0.00
351001 Conservación y mantenimiento menor de inmuebles	\$30,000.00	\$41,346.44	\$71,346.44	\$71,346.44	\$71,346.44	\$71,346.44	\$71,346.44	\$0.00
355000 Reparación y mantenimiento de equipo de transporte	\$74,500.00	\$547,958.90	\$622,458.90	\$622,458.90	\$622,458.90	\$622,458.90	\$622,458.90	\$0.00
355001 Reparación y mantenimiento de equipo de transporte	\$74,500.00	\$547,958.90	\$622,458.90	\$622,458.90	\$622,458.90	\$622,458.90	\$622,458.90	\$0.00



Ejercicio del Presupuesto		Egresos Aprobado Al 31/12/2025	Ampliaciones / (Reducciones)	Egresos Modificado	Egresos Comprometido	Egresos Devengado	Egresos Ejercido	Egresos Pagado	Subejercicio
359000	Servicios de jardinería y fumigación	\$5,000.00	-\$5,000.00	\$0.00	\$0.00	\$0.00	\$0.00	\$0.00	\$0.00
359001	Servicios de jardinería y fumigación	\$5,000.00	-\$5,000.00	\$0.00	\$0.00	\$0.00	\$0.00	\$0.00	\$0.00
360000	Servicios de comunicación social y publicidad	\$100,000.00	-\$95,360.00	\$4,640.00	\$4,640.00	\$4,640.00	\$4,640.00	\$4,640.00	\$0.00
361000	Difusión por radio, televisión y otros medios de mensajes sobre pro	\$100,000.00	-\$95,360.00	\$4,640.00	\$4,640.00	\$4,640.00	\$4,640.00	\$4,640.00	\$0.00
361001	Difusión por radio, televisión y otros medios de mensajes sobre pro	\$100,000.00	-\$95,360.00	\$4,640.00	\$4,640.00	\$4,640.00	\$4,640.00	\$4,640.00	\$0.00
380000	Servicios oficiales	\$2,009,000.00	\$3,719,266.86	\$5,728,266.86	\$5,728,266.86	\$5,728,266.86	\$5,728,266.86	\$5,728,266.86	\$0.00
382000	Gastos de orden social y cultural	\$2,009,000.00	\$3,719,266.86	\$5,728,266.86	\$5,728,266.86	\$5,728,266.86	\$5,728,266.86	\$5,728,266.86	\$0.00
382001	Gastos de orden social	\$0.00	\$19,720.00	\$19,720.00	\$19,720.00	\$19,720.00	\$19,720.00	\$19,720.00	\$0.00
382002	Eventos Culturales	\$2,009,000.00	\$3,699,546.86	\$5,708,546.86	\$5,708,546.86	\$5,708,546.86	\$5,708,546.86	\$5,708,546.86	\$0.00
390000	Otros servicios generales	\$1,404,414.00	-\$231,479.00	\$1,172,935.00	\$1,172,935.00	\$1,172,935.00	\$892,125.00	\$892,125.00	\$0.00
392000	Impuestos y derechos	\$44,000.00	-\$41,742.00	\$2,258.00	\$2,258.00	\$2,258.00	\$2,258.00	\$2,258.00	\$0.00
392001	Impuestos y Derechos	\$44,000.00	-\$44,000.00	\$0.00	\$0.00	\$0.00	\$0.00	\$0.00	\$0.00
392006	Pago de derechos	\$0.00	\$2,258.00	\$2,258.00	\$2,258.00	\$2,258.00	\$2,258.00	\$2,258.00	\$0.00
398000	Impuesto sobre nóminas y otros que se deriven de una relación lab	\$1,360,414.00	-\$189,737.00	\$1,170,677.00	\$1,170,677.00	\$1,170,677.00	\$889,867.00	\$889,867.00	\$0.00
398001	Impuesto sobre nóminas y otros que se deriven de una relación lab	\$1,360,414.00	-\$189,737.00	\$1,170,677.00	\$1,170,677.00	\$1,170,677.00	\$889,867.00	\$889,867.00	\$0.00
400000	TRANSFERENCIAS, ASIGNACIONES, SUBSIDIOS Y OTI	\$528,448.86	\$3,730,561.40	\$4,259,010.26	\$4,259,010.26	\$4,259,010.26	\$4,208,318.26	\$4,208,318.26	\$0.00
440000	Ayudas sociales	\$528,448.86	\$3,730,561.40	\$4,259,010.26	\$4,259,010.26	\$4,259,010.26	\$4,208,318.26	\$4,208,318.26	\$0.00
441000	Ayudas sociales a personas	\$230,000.00	\$3,391,023.16	\$3,621,023.16	\$3,621,023.16	\$3,621,023.16	\$3,570,331.16	\$3,570,331.16	\$0.00
441001	Ayudas sociales a personas	\$230,000.00	\$3,391,023.16	\$3,621,023.16	\$3,621,023.16	\$3,621,023.16	\$3,570,331.16	\$3,570,331.16	\$0.00
443000	Ayudas sociales a instituciones de enseñanza	\$298,448.86	-\$23,718.75	\$274,730.11	\$274,730.11	\$274,730.11	\$274,730.11	\$274,730.11	\$0.00
443001	Ayudas sociales a instituciones de enseñanza	\$298,448.86	-\$23,718.75	\$274,730.11	\$274,730.11	\$274,730.11	\$274,730.11	\$274,730.11	\$0.00
445000	Ayudas sociales a instituciones sin fines de lucro	\$0.00	\$97,498.00	\$97,498.00	\$97,498.00	\$97,498.00	\$97,498.00	\$97,498.00	\$0.00
445002	Subsidios a organizaciones diversas	\$0.00	\$97,498.00	\$97,498.00	\$97,498.00	\$97,498.00	\$97,498.00	\$97,498.00	\$0.00
448000	Ayudas por desastres naturales y otros siniestros	\$0.00	\$265,758.99	\$265,758.99	\$265,758.99	\$265,758.99	\$265,758.99	\$265,758.99	\$0.00
448001	Ayudas por desastres naturales y otros siniestros	\$0.00	\$265,758.99	\$265,758.99	\$265,758.99	\$265,758.99	\$265,758.99	\$265,758.99	\$0.00
500000	BIENES MUEBLES, INMUEBLES E INTANGIBLES	\$100,000.00	-\$100,000.00	\$0.00	\$0.00	\$0.00	\$0.00	\$0.00	\$0.00
510000	Mobiliario y equipo de administración	\$100,000.00	-\$100,000.00	\$0.00	\$0.00	\$0.00	\$0.00	\$0.00	\$0.00
515000	Equipo de cómputo y de tecnología de la información	\$100,000.00	-\$100,000.00	\$0.00	\$0.00	\$0.00	\$0.00	\$0.00	\$0.00
515001	Bienes Informáticos	\$100,000.00	-\$100,000.00	\$0.00	\$0.00	\$0.00	\$0.00	\$0.00	\$0.00
FONDO DE FOMENTO 2025		\$13,967,270.00	\$1,320,254.61	\$16,984,524.61	\$16,984,524.61	\$16,984,524.61	\$16,627,265.11	\$16,627,265.11	\$0.00



Código	Descripción	Egresos					Egresos Ejercido	Egresos Pagado	Subejercicio
		Aprobado Al 31/12/2025	Ampliaciones / (Reducciones)	Modificado	Comprometido	Devengado			
100000	SERVICIOS PERSONALES	\$34,401,705.92	\$3,467,498.08	\$37,869,204.00	\$37,869,204.00	\$37,869,204.00	\$37,869,204.00	\$0.00	
110000	Remuneraciones al personal de carácter permanente	\$29,430,080.40	\$2,011,260.60	\$31,441,341.00	\$31,441,341.00	\$31,441,341.00	\$31,441,341.00	\$0.00	
111000	Dietas	\$4,375,848.00	\$548,968.00	\$4,924,816.00	\$4,924,816.00	\$4,924,816.00	\$4,924,816.00	\$0.00	
111001	Dietas	\$4,375,848.00	\$548,968.00	\$4,924,816.00	\$4,924,816.00	\$4,924,816.00	\$4,924,816.00	\$0.00	
113000	Sueldos base al personal permanente	\$25,054,232.40	\$1,462,292.60	\$26,516,525.00	\$26,516,525.00	\$26,516,525.00	\$26,516,525.00	\$0.00	
113001	Sueldos	\$25,054,232.40	\$1,462,292.60	\$26,516,525.00	\$26,516,525.00	\$26,516,525.00	\$26,516,525.00	\$0.00	
130000	Remuneraciones adicionales y especiales	\$4,517,902.09	\$224,080.91	\$4,741,983.00	\$4,741,983.00	\$4,741,983.00	\$4,741,983.00	\$0.00	
131000	Primas por años de servicios efectivos prestados	\$115,200.00	\$0.00	\$115,200.00	\$115,200.00	\$115,200.00	\$115,200.00	\$0.00	
131001	Prima Quinquenal	\$115,200.00	\$0.00	\$115,200.00	\$115,200.00	\$115,200.00	\$115,200.00	\$0.00	
132000	Primas de vacaciones, dominical y gratificación de fin de año	\$4,402,702.09	\$224,080.91	\$4,626,783.00	\$4,626,783.00	\$4,626,783.00	\$4,626,783.00	\$0.00	
132001	Prima de Vacaciones y Dominical	\$125,032.80	-\$10,810.80	\$114,222.00	\$114,222.00	\$114,222.00	\$114,222.00	\$0.00	
132002	Gratificación Anual	\$4,277,669.29	\$234,891.71	\$4,512,561.00	\$4,512,561.00	\$4,512,561.00	\$4,512,561.00	\$0.00	
150000	Otras prestaciones sociales y económicas	\$216,000.00	\$1,469,880.00	\$1,685,880.00	\$1,685,880.00	\$1,685,880.00	\$1,685,880.00	\$0.00	
152000	Indemnizaciones	\$0.00	\$1,575,000.00	\$1,575,000.00	\$1,575,000.00	\$1,575,000.00	\$1,575,000.00	\$0.00	
152001	Indemnizaciones	\$0.00	\$1,575,000.00	\$1,575,000.00	\$1,575,000.00	\$1,575,000.00	\$1,575,000.00	\$0.00	
154000	Prestaciones contractuales	\$216,000.00	-\$105,120.00	\$110,880.00	\$110,880.00	\$110,880.00	\$110,880.00	\$0.00	
154001	Prestaciones Contractuales	\$216,000.00	-\$105,120.00	\$110,880.00	\$110,880.00	\$110,880.00	\$110,880.00	\$0.00	
160000	Previsiones	\$237,723.43	-\$237,723.43	\$0.00	\$0.00	\$0.00	\$0.00	\$0.00	
161000	Previsiones de carácter laboral, económica y de seguridad social	\$237,723.43	-\$237,723.43	\$0.00	\$0.00	\$0.00	\$0.00	\$0.00	
161001	Provisiones de Carácter Laboral	\$237,723.43	-\$237,723.43	\$0.00	\$0.00	\$0.00	\$0.00	\$0.00	
300000	SERVICIOS GENERALES	\$0.00	\$101,758.00	\$101,758.00	\$101,758.00	\$101,758.00	\$101,758.00	\$0.00	
390000	Otros servicios generales	\$0.00	\$101,758.00	\$101,758.00	\$101,758.00	\$101,758.00	\$101,758.00	\$0.00	
398000	Impuesto sobre nóminas y otros que se deriven de una relación lab	\$0.00	\$101,758.00	\$101,758.00	\$101,758.00	\$101,758.00	\$101,758.00	\$0.00	
398001	Impuesto sobre nóminas y otros que se deriven de una relación lab	\$0.00	\$101,758.00	\$101,758.00	\$101,758.00	\$101,758.00	\$101,758.00	\$0.00	
400000	TRANSFERENCIAS, ASIGNACIONES, SUBSIDIOS Y OT	\$4,669,210.30	-\$355,938.10	\$4,313,272.20	\$4,313,272.20	\$4,313,272.20	\$4,313,272.20	\$0.00	
440000	Ayudas sociales	\$0.00	\$763,128.20	\$763,128.20	\$763,128.20	\$763,128.20	\$763,128.20	\$0.00	
445000	Ayudas sociales a instituciones sin fines de lucro	\$0.00	\$763,128.20	\$763,128.20	\$763,128.20	\$763,128.20	\$763,128.20	\$0.00	
445002	Subsidios a organizaciones diversas	\$0.00	\$763,128.20	\$763,128.20	\$763,128.20	\$763,128.20	\$763,128.20	\$0.00	
450000	Peniones y jubilaciones	\$4,669,210.30	-\$1,119,066.30	\$3,550,144.00	\$3,550,144.00	\$3,550,144.00	\$3,550,144.00	\$0.00	
452000	Jubilaciones	\$4,669,210.30	-\$1,119,066.30	\$3,550,144.00	\$3,550,144.00	\$3,550,144.00	\$3,550,144.00	\$0.00	
452001	Jubilaciones	\$4,669,210.30	-\$1,119,066.30	\$3,550,144.00	\$3,550,144.00	\$3,550,144.00	\$3,550,144.00	\$0.00	
500000	BIENES MUEBLES, INMUEBLES E INTANGIBLES	\$234,076.78	-\$234,076.78	\$0.00	\$0.00	\$0.00	\$0.00	\$0.00	



Ejercicio del Presupuesto	Egresos Aprobado Al 31/12/2025	Ampliaciones / (Reducciones)	Egresos Modificado	Egresos Comprometido	Egresos Devengado	Egresos Ejercido	Egresos Pagado	Subejercicio
510000	\$234,076.78	-\$234,076.78	\$0.00	\$0.00	\$0.00	\$0.00	\$0.00	\$0.00
515000	\$234,076.78	-\$234,076.78	\$0.00	\$0.00	\$0.00	\$0.00	\$0.00	\$0.00
515001	\$234,076.78	-\$234,076.78	\$0.00	\$0.00	\$0.00	\$0.00	\$0.00	\$0.00
FONDO GENERAL DE PARTICIPACIONES								
	\$39,304,993.00	\$2,979,241.20	\$42,284,234.20	\$42,284,234.20	\$42,284,234.20	\$42,284,234.20	\$42,284,234.20	\$0.00
2503 REPO 2025								
200000	\$614,100.00	\$179,635.57	\$993,735.57	\$993,735.57	\$993,735.57	\$993,735.57	\$993,735.57	\$0.00
MATERIALES Y SUMINISTROS								
210000	\$206,900.00	-\$89,575.78	\$117,324.22	\$117,324.22	\$117,324.22	\$117,324.22	\$117,324.22	\$0.00
211000	\$70,000.00	\$17,096.76	\$87,096.76	\$87,096.76	\$87,096.76	\$87,096.76	\$87,096.76	\$0.00
211001	\$70,000.00	\$17,096.76	\$87,096.76	\$87,096.76	\$87,096.76	\$87,096.76	\$87,096.76	\$0.00
212000	\$0.00	\$5,174.01	\$5,174.01	\$5,174.01	\$5,174.01	\$5,174.01	\$5,174.01	\$0.00
212001	\$0.00	\$5,174.01	\$5,174.01	\$5,174.01	\$5,174.01	\$5,174.01	\$5,174.01	\$0.00
214000	\$76,000.00	-\$73,999.99	\$2,000.01	\$2,000.01	\$2,000.01	\$2,000.01	\$2,000.01	\$0.00
214001	\$0.00	\$2,000.01	\$2,000.01	\$2,000.01	\$2,000.01	\$2,000.01	\$2,000.01	\$0.00
214003	\$76,000.00	-\$76,000.00	\$0.00	\$0.00	\$0.00	\$0.00	\$0.00	\$0.00
216000	\$20,000.00	\$3,053.44	\$23,053.44	\$23,053.44	\$23,053.44	\$23,053.44	\$23,053.44	\$0.00
216001	\$20,000.00	\$3,053.44	\$23,053.44	\$23,053.44	\$23,053.44	\$23,053.44	\$23,053.44	\$0.00
218000	\$40,900.00	-\$40,900.00	\$0.00	\$0.00	\$0.00	\$0.00	\$0.00	\$0.00
218001	\$40,900.00	-\$40,900.00	\$0.00	\$0.00	\$0.00	\$0.00	\$0.00	\$0.00
220000	\$258,000.00	\$38,539.48	\$296,539.48	\$296,539.48	\$296,539.48	\$296,539.48	\$296,539.48	\$0.00
221000	\$248,000.00	\$48,539.48	\$296,539.48	\$296,539.48	\$296,539.48	\$296,539.48	\$296,539.48	\$0.00
221001	\$248,000.00	\$48,539.48	\$296,539.48	\$296,539.48	\$296,539.48	\$296,539.48	\$296,539.48	\$0.00
223000	\$10,000.00	-\$10,000.00	\$0.00	\$0.00	\$0.00	\$0.00	\$0.00	\$0.00
223001	\$10,000.00	-\$10,000.00	\$0.00	\$0.00	\$0.00	\$0.00	\$0.00	\$0.00
240000	\$80,000.00	-\$60,243.00	\$19,757.00	\$19,757.00	\$19,757.00	\$19,757.00	\$19,757.00	\$0.00
243000	\$0.00	\$576.00	\$576.00	\$576.00	\$576.00	\$576.00	\$576.00	\$0.00
243001	\$0.00	\$576.00	\$576.00	\$576.00	\$576.00	\$576.00	\$576.00	\$0.00
244000	\$0.00	\$1,750.00	\$1,750.00	\$1,750.00	\$1,750.00	\$1,750.00	\$1,750.00	\$0.00
244001	\$0.00	\$1,750.00	\$1,750.00	\$1,750.00	\$1,750.00	\$1,750.00	\$1,750.00	\$0.00
246000	\$50,000.00	-\$33,569.00	\$16,431.00	\$16,431.00	\$16,431.00	\$16,431.00	\$16,431.00	\$0.00
246001	\$50,000.00	-\$33,569.00	\$16,431.00	\$16,431.00	\$16,431.00	\$16,431.00	\$16,431.00	\$0.00
249000	\$30,000.00	-\$29,000.00	\$1,000.00	\$1,000.00	\$1,000.00	\$1,000.00	\$1,000.00	\$0.00



Ejercicio del Presupuesto		Egresos Aprobado Al 31/12/2025	Ampliaciones / (Reducciones)	Egresos Modificado	Egresos Comprometido	Egresos Devengado	Egresos Ejercido	Egresos Pagado	Subejercicio
249001	Otros materiales y artículos de construcción y reparación	\$30,000.00	-\$29,000.00	\$1,000.00	\$1,000.00	\$1,000.00	\$1,000.00	\$1,000.00	\$0.00
250000	Productos químicos, farmacéuticos y de laboratorio	\$38,200.00	-\$27,224.67	\$10,975.33	\$10,975.33	\$10,975.33	\$10,975.33	\$10,975.33	\$0.00
254000	Materiales, accesorios y suministros médicos	\$38,200.00	-\$27,224.67	\$10,975.33	\$10,975.33	\$10,975.33	\$10,975.33	\$10,975.33	\$0.00
254001	Materiales y Suministros Médicos	\$38,200.00	-\$27,224.67	\$10,975.33	\$10,975.33	\$10,975.33	\$10,975.33	\$10,975.33	\$0.00
260000	Combustibles, lubricantes y aditivos	\$60,000.00	\$429,493.51	\$489,493.51	\$489,493.51	\$489,493.51	\$489,493.51	\$489,493.51	\$0.00
261000	Combustibles, lubricantes y aditivos	\$60,000.00	\$429,493.51	\$489,493.51	\$489,493.51	\$489,493.51	\$489,493.51	\$489,493.51	\$0.00
261001	Combustibles y Lubricantes vehiculos y equipos terrestres	\$60,000.00	\$429,493.51	\$489,493.51	\$489,493.51	\$489,493.51	\$489,493.51	\$489,493.51	\$0.00
270000	Vestuario, blancos, prendas de protección y artículos deportivos	\$0.00	\$17,453.74	\$17,453.74	\$17,453.74	\$17,453.74	\$17,453.74	\$17,453.74	\$0.00
272000	Prendas de seguridad y protección personal	\$0.00	\$5,414.72	\$5,414.72	\$5,414.72	\$5,414.72	\$5,414.72	\$5,414.72	\$0.00
272001	Prendas de Protección	\$0.00	\$5,414.72	\$5,414.72	\$5,414.72	\$5,414.72	\$5,414.72	\$5,414.72	\$0.00
273000	Artículos deportivos	\$0.00	\$12,039.02	\$12,039.02	\$12,039.02	\$12,039.02	\$12,039.02	\$12,039.02	\$0.00
273001	Artículos Deportivos	\$0.00	\$12,039.02	\$12,039.02	\$12,039.02	\$12,039.02	\$12,039.02	\$12,039.02	\$0.00
290000	Herramientas, refacciones y accesorios menores	\$171,000.00	-\$128,807.71	\$42,192.29	\$42,192.29	\$42,192.29	\$42,192.29	\$42,192.29	\$0.00
291000	Herramientas menores	\$14,000.00	\$6,559.29	\$20,559.29	\$20,559.29	\$20,559.29	\$20,559.29	\$20,559.29	\$0.00
291001	Herramientas Menores	\$14,000.00	\$6,559.29	\$20,559.29	\$20,559.29	\$20,559.29	\$20,559.29	\$20,559.29	\$0.00
292000	Refacciones y accesorios menores de edificios	\$0.00	\$783.00	\$783.00	\$783.00	\$783.00	\$783.00	\$783.00	\$0.00
292001	Refacciones y accesorios menores de edificios	\$0.00	\$783.00	\$783.00	\$783.00	\$783.00	\$783.00	\$783.00	\$0.00
293000	Refacciones y accesorios menores de mobiliario y equipo de admir	\$0.00	\$7,540.00	\$7,540.00	\$7,540.00	\$7,540.00	\$7,540.00	\$7,540.00	\$0.00
293001	Refacciones y accesorios menores de mobiliario y equipo de admir	\$0.00	\$7,540.00	\$7,540.00	\$7,540.00	\$7,540.00	\$7,540.00	\$7,540.00	\$0.00
294000	Refacciones y accesorios menores de mobiliario y equipo de admi	\$7,000.00	\$2,410.00	\$9,410.00	\$9,410.00	\$9,410.00	\$9,410.00	\$9,410.00	\$0.00
294001	Refacciones y accesorios menores de mobiliario y equipo de admi	\$7,000.00	\$2,410.00	\$9,410.00	\$9,410.00	\$9,410.00	\$9,410.00	\$9,410.00	\$0.00
296000	Refacciones y accesorios menores de equipo de cómputo y tecnolo	\$150,000.00	-\$146,100.00	\$3,900.00	\$3,900.00	\$3,900.00	\$3,900.00	\$3,900.00	\$0.00
296001	Refacciones y accesorios menores de equipo de transpor	\$150,000.00	-\$146,100.00	\$3,900.00	\$3,900.00	\$3,900.00	\$3,900.00	\$3,900.00	\$0.00
300000	SERVICIOS GENERALES	\$1,817,370.36	-\$193,324.16	\$1,624,046.20	\$1,624,046.20	\$1,624,046.20	\$1,621,722.93	\$1,621,722.93	\$0.00
310000	Servicios básicos	\$4,000.00	\$169,139.78	\$173,139.78	\$173,139.78	\$173,139.78	\$173,139.78	\$173,139.78	\$0.00
314000	Telefonía tradicional	\$0.00	\$19,740.00	\$19,740.00	\$19,740.00	\$19,740.00	\$19,740.00	\$19,740.00	\$0.00
314001	Servicio Telefónico Tradicional	\$0.00	\$19,740.00	\$19,740.00	\$19,740.00	\$19,740.00	\$19,740.00	\$19,740.00	\$0.00
317000	Servicios de acceso de Internet, redes y procesamiento de inform	\$0.00	\$152,668.56	\$152,668.56	\$152,668.56	\$152,668.56	\$152,668.56	\$152,668.56	\$0.00
317002	Servicio de Internet	\$0.00	\$152,668.56	\$152,668.56	\$152,668.56	\$152,668.56	\$152,668.56	\$152,668.56	\$0.00
318000	Servicios postales y telegráficos	\$4,000.00	-\$3,268.78	\$731.22	\$731.22	\$731.22	\$731.22	\$731.22	\$0.00
318001	Servicio Postal	\$4,000.00	-\$3,268.78	\$731.22	\$731.22	\$731.22	\$731.22	\$731.22	\$0.00
320000	Servicios de arrendamiento	\$103,260.00	\$138,373.80	\$241,633.80	\$241,633.80	\$241,633.80	\$241,633.80	\$241,633.80	\$0.00



Ejercicio del Presupuesto	Egresos Aprobado Al 31/12/2025		Ampliaciones / (Reducciones)	Egresos Modificado	Egresos Comprometido	Egresos Devengado	Egresos Ejercido	Egresos Pagado	Subejercicio
	Aprobado Al 31/12/2025	Ampliaciones / (Reducciones)							
Arrendamiento de edificios	\$46,940.00	-\$46,940.00	\$0.00	\$0.00	\$0.00	\$0.00	\$0.00	\$0.00	\$0.00
Arrendamiento de edificios	\$46,940.00	-\$46,940.00	\$0.00	\$0.00	\$0.00	\$0.00	\$0.00	\$0.00	\$0.00
Arrendamiento de equipo de transporte	\$31,320.00	-\$31,320.00	\$0.00	\$0.00	\$0.00	\$0.00	\$0.00	\$0.00	\$0.00
Servicios de arrendamiento de vehículos y equipo de transporte.	\$31,320.00	-\$31,320.00	\$0.00	\$0.00	\$0.00	\$0.00	\$0.00	\$0.00	\$0.00
Arrendamiento de maquinaria, otros equipos y herramientas	\$0.00	\$33,640.00	\$33,640.00	\$33,640.00	\$33,640.00	\$33,640.00	\$33,640.00	\$33,640.00	\$0.00
Arrendamiento de Maquinaria y Equipo	\$0.00	\$33,640.00	\$33,640.00	\$33,640.00	\$33,640.00	\$33,640.00	\$33,640.00	\$33,640.00	\$0.00
Arrendamiento de activos intangibles	\$25,000.00	-\$24,159.00	\$841.00	\$841.00	\$841.00	\$841.00	\$841.00	\$841.00	\$0.00
Arrendamiento de activos intangibles	\$25,000.00	-\$24,159.00	\$841.00	\$841.00	\$841.00	\$841.00	\$841.00	\$841.00	\$0.00
Otros arrendamientos	\$0.00	\$207,152.80	\$207,152.80	\$207,152.80	\$207,152.80	\$207,152.80	\$207,152.80	\$207,152.80	\$0.00
Otros arrendamientos	\$0.00	\$207,152.80	\$207,152.80	\$207,152.80	\$207,152.80	\$207,152.80	\$207,152.80	\$207,152.80	\$0.00
Servicios profesionales, científicos, técnicos y otros servicios	\$510,996.00	-\$342,217.67	\$168,778.33	\$168,778.33	\$168,778.33	\$168,778.33	\$168,455.06	\$166,455.06	\$0.00
Servicios legales, de contabilidad, auditoría y relacionados	\$67,780.00	-\$47,780.00	\$20,000.00	\$20,000.00	\$20,000.00	\$20,000.00	\$20,000.00	\$20,000.00	\$0.00
Servicios legales	\$67,780.00	-\$47,780.00	\$20,000.00	\$20,000.00	\$20,000.00	\$20,000.00	\$20,000.00	\$20,000.00	\$0.00
Servicios de diseño, arquitectura, ingeniería y actividades relacionadas	\$325,936.00	-\$325,936.00	\$0.00	\$0.00	\$0.00	\$0.00	\$0.00	\$0.00	\$0.00
Servicios de arquitectura, ingeniería y actividades relacionadas	\$325,936.00	-\$325,936.00	\$0.00	\$0.00	\$0.00	\$0.00	\$0.00	\$0.00	\$0.00
Servicios de apoyo administrativo, fotocopiado e impresión	\$60,280.00	\$88,498.33	\$148,778.33	\$148,778.33	\$148,778.33	\$148,778.33	\$146,455.06	\$146,455.06	\$0.00
Servicios de apoyo administrativo, fotocopiado e impresión	\$60,280.00	\$88,498.33	\$148,778.33	\$148,778.33	\$148,778.33	\$148,778.33	\$146,455.06	\$146,455.06	\$0.00
Servicios profesionales, científicos y técnicos intangibles	\$57,000.00	-\$57,000.00	\$0.00	\$0.00	\$0.00	\$0.00	\$0.00	\$0.00	\$0.00
Servicios profesionales, científicos y técnicos intangibles	\$57,000.00	-\$57,000.00	\$0.00	\$0.00	\$0.00	\$0.00	\$0.00	\$0.00	\$0.00
Servicios financieros, bancarios y comerciales	\$54,892.00	-\$2,065.60	\$52,826.40	\$52,826.40	\$52,826.40	\$52,826.40	\$52,826.40	\$52,826.40	\$0.00
Fletes y maniobras	\$54,892.00	-\$2,065.60	\$52,826.40	\$52,826.40	\$52,826.40	\$52,826.40	\$52,826.40	\$52,826.40	\$0.00
Fletes y Maniobras	\$54,892.00	-\$2,065.60	\$52,826.40	\$52,826.40	\$52,826.40	\$52,826.40	\$52,826.40	\$52,826.40	\$0.00
Servicios de instalación, reparación, mantenimiento y conserva	\$289,922.36	-\$9,858.59	\$280,063.77	\$280,063.77	\$280,063.77	\$280,063.77	\$280,063.77	\$280,063.77	\$0.00
Conservación y mantenimiento menor de inmuebles	\$239,922.36	-\$226,124.36	\$13,798.00	\$13,798.00	\$13,798.00	\$13,798.00	\$13,798.00	\$13,798.00	\$0.00
Conservación y mantenimiento menor de inmuebles	\$239,922.36	-\$226,124.36	\$13,798.00	\$13,798.00	\$13,798.00	\$13,798.00	\$13,798.00	\$13,798.00	\$0.00
Reparación y mantenimiento de equipo de transporte	\$50,000.00	\$202,113.77	\$252,113.77	\$252,113.77	\$252,113.77	\$252,113.77	\$252,113.77	\$252,113.77	\$0.00
Reparación y mantenimiento de equipo de transporte	\$50,000.00	\$96,876.57	\$146,876.57	\$146,876.57	\$146,876.57	\$146,876.57	\$146,876.57	\$146,876.57	\$0.00
Reparación Mayor de Vehículos	\$0.00	\$105,237.20	\$105,237.20	\$105,237.20	\$105,237.20	\$105,237.20	\$105,237.20	\$105,237.20	\$0.00
Instalación, reparación y mantenimiento de maquinaria, otros equip	\$0.00	\$14,152.00	\$14,152.00	\$14,152.00	\$14,152.00	\$14,152.00	\$14,152.00	\$14,152.00	\$0.00
Mantenimiento e instalación de Equipos y Herramientas para Sumi	\$0.00	\$14,152.00	\$14,152.00	\$14,152.00	\$14,152.00	\$14,152.00	\$14,152.00	\$14,152.00	\$0.00
Servicios de comunicación social y publicidad	\$0.00	\$176,509.57	\$176,509.57	\$176,509.57	\$176,509.57	\$176,509.57	\$176,509.57	\$176,509.57	\$0.00
Difusión por radio, televisión y otros medios de mensajes sobre pro	\$0.00	\$170,709.57	\$170,709.57	\$170,709.57	\$170,709.57	\$170,709.57	\$170,709.57	\$170,709.57	\$0.00





Código	Descripción	Egresos					Egresos Ejercido	Egresos Pagado	Subejercicio
		Aprobado Al 31/12/2025	Ampliaciones / (Reducciones)	Modificado	Comprometido	Devengado			
361001	Difusión por radio, televisión y otros medios de mensajes sobre pro	\$0.00	\$170,709.57	\$170,709.57	\$170,709.57	\$170,709.57	\$170,709.57	\$0.00	
366000	Servicio de creación y difusión de contenido exclusivamente a trav	\$0.00	\$5,800.00	\$5,800.00	\$5,800.00	\$5,800.00	\$5,800.00	\$0.00	
366001	Servicio de creación y difusión de contenido exclusivamente a trav	\$0.00	\$5,800.00	\$5,800.00	\$5,800.00	\$5,800.00	\$5,800.00	\$0.00	
370000	Servicios de traslado y viáticos	\$498,000.00	-\$211,825.58	\$286,174.42	\$286,174.42	\$286,174.42	\$286,174.42	\$0.00	
372000	Pasajes terrestres	\$53,000.00	-\$36,259.00	\$16,741.00	\$16,741.00	\$16,741.00	\$16,741.00	\$0.00	
372001	Pasajes terrestres	\$53,000.00	-\$36,259.00	\$16,741.00	\$16,741.00	\$16,741.00	\$16,741.00	\$0.00	
375000	Viáticos en el país	\$445,000.00	-\$175,566.58	\$269,433.42	\$269,433.42	\$269,433.42	\$269,433.42	\$0.00	
375001	Viáticos en el país	\$445,000.00	-\$175,566.58	\$269,433.42	\$269,433.42	\$269,433.42	\$269,433.42	\$0.00	
380000	Servicios oficiales	\$356,300.00	-\$154,293.72	\$202,006.28	\$202,006.28	\$202,006.28	\$202,006.28	\$0.00	
382000	Gastos de orden social y cultural	\$356,300.00	-\$154,293.72	\$202,006.28	\$202,006.28	\$202,006.28	\$202,006.28	\$0.00	
382001	Gastos de orden social	\$0.00	\$11,993.52	\$11,993.52	\$11,993.52	\$11,993.52	\$11,993.52	\$0.00	
382002	Eventos Culturales	\$356,300.00	-\$166,287.24	\$190,012.76	\$190,012.76	\$190,012.76	\$190,012.76	\$0.00	
390000	Otros servicios generales	\$0.00	\$42,913.85	\$42,913.85	\$42,913.85	\$42,913.85	\$42,913.85	\$0.00	
392000	Impuestos y derechos	\$0.00	\$42,913.85	\$42,913.85	\$42,913.85	\$42,913.85	\$42,913.85	\$0.00	
392006	Pago de derechos	\$0.00	\$42,913.85	\$42,913.85	\$42,913.85	\$42,913.85	\$42,913.85	\$0.00	
400000	TRANSFERENCIAS, ASIGNACIONES, SUBSIDIOS Y OT	\$1,820,949.64	\$299,584.68	\$2,120,534.32	\$2,120,534.32	\$2,120,534.32	\$2,120,534.32	\$0.00	
410000	Transferencias internas y asignaciones al sector público	\$290,000.00	-\$290,000.00	\$0.00	\$0.00	\$0.00	\$0.00	\$0.00	
415000	Transferencias internas otorgadas a entidades paraestatales y ot	\$290,000.00	-\$290,000.00	\$0.00	\$0.00	\$0.00	\$0.00	\$0.00	
415001	Descuento Cuotas Alimenticias	\$290,000.00	-\$290,000.00	\$0.00	\$0.00	\$0.00	\$0.00	\$0.00	
440000	Ayudas sociales	\$1,530,949.64	\$589,584.68	\$2,120,534.32	\$2,120,534.32	\$2,120,534.32	\$2,120,534.32	\$0.00	
441000	Ayudas sociales a personas	\$1,528,949.64	\$428,916.68	\$1,957,866.32	\$1,957,866.32	\$1,957,866.32	\$1,957,866.32	\$0.00	
441001	Ayudas sociales a personas	\$1,528,949.64	\$428,916.68	\$1,957,866.32	\$1,957,866.32	\$1,957,866.32	\$1,957,866.32	\$0.00	
443000	Ayudas sociales a instituciones de enseñanza	\$2,000.00	\$155,300.00	\$157,300.00	\$157,300.00	\$157,300.00	\$157,300.00	\$0.00	
443001	Ayudas sociales a instituciones de enseñanza	\$2,000.00	\$155,300.00	\$157,300.00	\$157,300.00	\$157,300.00	\$157,300.00	\$0.00	
445000	Ayudas sociales a instituciones sin fines de lucro	\$0.00	\$5,368.00	\$5,368.00	\$5,368.00	\$5,368.00	\$5,368.00	\$0.00	
445002	Subsidios a organizaciones diversas	\$0.00	\$5,368.00	\$5,368.00	\$5,368.00	\$5,368.00	\$5,368.00	\$0.00	
500000	BIENES MUEBLES, INMUEBLES E INTANGIBLES	\$90,000.00	\$598,478.80	\$688,478.80	\$688,478.80	\$688,478.80	\$688,478.80	\$0.00	
510000	Mobiliario y equipo de administración	\$90,000.00	-\$72,002.00	\$17,998.00	\$17,998.00	\$17,998.00	\$17,998.00	\$0.00	
515000	Equipo de cómputo y de tecnología de la información	\$90,000.00	-\$72,002.00	\$17,998.00	\$17,998.00	\$17,998.00	\$17,998.00	\$0.00	
515001	Bienes informáticos	\$90,000.00	-\$72,002.00	\$17,998.00	\$17,998.00	\$17,998.00	\$17,998.00	\$0.00	
520000	Mobiliario y equipo educacional y recreativo	\$0.00	\$60,412.80	\$60,412.80	\$60,412.80	\$60,412.80	\$60,412.80	\$0.00	
529000	Otro mobiliario y equipo educacional y recreativo	\$0.00	\$60,412.80	\$60,412.80	\$60,412.80	\$60,412.80	\$60,412.80	\$0.00	



Ejercicio del Presupuesto	Egresos					Egresos Pagado	Subejercicio
	Aprobado Al 31/12/2025	Ampliaciones / (Reducciones)	Egresos Modificado	Egresos Comprometido	Egresos Devengado		
529001 Equipo Educativo y Recreativo	\$0.00	\$60,412.80	\$60,412.80	\$60,412.80	\$60,412.80	\$60,412.80	\$0.00
540000 Vehículos y equipo de transporte	\$0.00	\$610,068.00	\$610,068.00	\$610,068.00	\$610,068.00	\$610,068.00	\$0.00
541000 Vehículos y equipo terrestre	\$0.00	\$610,068.00	\$610,068.00	\$610,068.00	\$610,068.00	\$610,068.00	\$0.00
541001 Vehículos y Equipo Terrestre	\$0.00	\$610,068.00	\$610,068.00	\$610,068.00	\$610,068.00	\$610,068.00	\$0.00
REPO 2025	\$4,542,420.00	\$894,374.89	\$5,426,794.89	\$5,426,794.89	\$5,426,794.89	\$5,426,794.89	\$0.00
2504 IEPS TABACOS 2025							
20000 MATERIALES Y SUMINISTROS	\$0.00	\$33,706.75	\$33,706.75	\$33,706.75	\$33,706.75	\$33,706.75	\$0.00
210000 Materiales de administración, emisión de documentos y artículos	\$0.00	\$1,893.00	\$1,893.00	\$1,893.00	\$1,893.00	\$1,893.00	\$0.00
211000 Materiales, útiles y equipos menores de oficina	\$0.00	\$1,893.00	\$1,893.00	\$1,893.00	\$1,893.00	\$1,893.00	\$0.00
211001 Material de Oficina	\$0.00	\$1,893.00	\$1,893.00	\$1,893.00	\$1,893.00	\$1,893.00	\$0.00
220000 Alimentos y utensilios	\$0.00	\$10,788.00	\$10,788.00	\$10,788.00	\$10,788.00	\$10,788.00	\$0.00
221000 Productos alimenticios para personas	\$0.00	\$10,788.00	\$10,788.00	\$10,788.00	\$10,788.00	\$10,788.00	\$0.00
221001 Alimentación de Personas	\$0.00	\$10,788.00	\$10,788.00	\$10,788.00	\$10,788.00	\$10,788.00	\$0.00
240000 Materiales y artículos de construcción y de reparación	\$0.00	\$261.00	\$261.00	\$261.00	\$261.00	\$261.00	\$0.00
246000 Material eléctrico y electrónico	\$0.00	\$261.00	\$261.00	\$261.00	\$261.00	\$261.00	\$0.00
246001 Material Eléctrico	\$0.00	\$261.00	\$261.00	\$261.00	\$261.00	\$261.00	\$0.00
250000 Productos químicos, farmacéuticos y de laboratorio	\$0.00	\$10,255.14	\$10,255.14	\$10,255.14	\$10,255.14	\$10,255.14	\$0.00
254000 Materiales, accesorios y suministros médicos	\$0.00	\$10,255.14	\$10,255.14	\$10,255.14	\$10,255.14	\$10,255.14	\$0.00
254001 Materiales y Suministros Médicos	\$0.00	\$10,255.14	\$10,255.14	\$10,255.14	\$10,255.14	\$10,255.14	\$0.00
270000 Vestuario, blancos, prendas de protección y artículos deportivos	\$0.00	\$5,494.92	\$5,494.92	\$5,494.92	\$5,494.92	\$5,494.92	\$0.00
273000 Artículos deportivos	\$0.00	\$5,494.92	\$5,494.92	\$5,494.92	\$5,494.92	\$5,494.92	\$0.00
273001 Artículos Deportivos	\$0.00	\$5,494.92	\$5,494.92	\$5,494.92	\$5,494.92	\$5,494.92	\$0.00
290000 Herramientas, refacciones y accesorios menores	\$0.00	\$5,014.69	\$5,014.69	\$5,014.69	\$5,014.69	\$5,014.69	\$0.00
291000 Herramientas menores	\$0.00	\$4,852.29	\$4,852.29	\$4,852.29	\$4,852.29	\$4,852.29	\$0.00
291001 Herramientas Menores	\$0.00	\$4,852.29	\$4,852.29	\$4,852.29	\$4,852.29	\$4,852.29	\$0.00
292000 Refacciones y accesorios menores de edificios	\$0.00	\$162.40	\$162.40	\$162.40	\$162.40	\$162.40	\$0.00
292001 Refacciones y accesorios menores de edificios	\$0.00	\$162.40	\$162.40	\$162.40	\$162.40	\$162.40	\$0.00
30000 SERVICIOS GENERALES	\$0.00	\$221,425.88	\$221,425.88	\$221,425.88	\$221,425.88	\$221,425.88	\$0.00
320000 Servicios de arrendamiento	\$0.00	\$164,659.68	\$164,659.68	\$164,659.68	\$164,659.68	\$164,659.68	\$0.00
326000 Arrendamiento de maquinaria, otros equipos y herramientas	\$0.00	\$108,808.00	\$108,808.00	\$108,808.00	\$108,808.00	\$108,808.00	\$0.00
326001 Arrendamiento de Maquinaria y Equipos	\$0.00	\$108,808.00	\$108,808.00	\$108,808.00	\$108,808.00	\$108,808.00	\$0.00



Ejercicio del Presupuesto	Egresos Aprobado Al 31/12/2025	Ampliaciones / (Reducciones)	Egresos Modificado	Egresos Comprometido	Egresos Devengado	Egresos Ejercido	Egresos Pagado	Subejercicio
329000	0.00	\$55,851.68	\$55,851.68	\$55,851.68	\$55,851.68	\$55,851.68	\$55,851.68	\$0.00
329001	0.00	\$55,851.68	\$55,851.68	\$55,851.68	\$55,851.68	\$55,851.68	\$55,851.68	\$0.00
330000	\$0.00	\$27,980.80	\$27,980.80	\$27,980.80	\$27,980.80	\$27,980.80	\$27,980.80	\$0.00
331000	0.00	\$20,000.00	\$20,000.00	\$20,000.00	\$20,000.00	\$20,000.00	\$20,000.00	\$0.00
331001	0.00	\$20,000.00	\$20,000.00	\$20,000.00	\$20,000.00	\$20,000.00	\$20,000.00	\$0.00
336000	0.00	\$7,980.80	\$7,980.80	\$7,980.80	\$7,980.80	\$7,980.80	\$7,980.80	\$0.00
336001	0.00	\$7,980.80	\$7,980.80	\$7,980.80	\$7,980.80	\$7,980.80	\$7,980.80	\$0.00
340000	\$0.00	\$19,720.00	\$19,720.00	\$19,720.00	\$19,720.00	\$19,720.00	\$19,720.00	\$0.00
347000	0.00	\$19,720.00	\$19,720.00	\$19,720.00	\$19,720.00	\$19,720.00	\$19,720.00	\$0.00
347001	0.00	\$19,720.00	\$19,720.00	\$19,720.00	\$19,720.00	\$19,720.00	\$19,720.00	\$0.00
380000	\$0.00	\$9,065.40	\$9,065.40	\$9,065.40	\$9,065.40	\$9,065.40	\$9,065.40	\$0.00
382000	0.00	\$9,065.40	\$9,065.40	\$9,065.40	\$9,065.40	\$9,065.40	\$9,065.40	\$0.00
382002	0.00	\$9,065.40	\$9,065.40	\$9,065.40	\$9,065.40	\$9,065.40	\$9,065.40	\$0.00
400000	\$664,488.00	-\$180,671.33	\$483,816.67	\$483,816.67	\$483,816.67	\$483,816.67	\$483,816.67	\$0.00
440000	\$664,488.00	-\$180,671.33	\$483,816.67	\$483,816.67	\$483,816.67	\$483,816.67	\$483,816.67	\$0.00
441000	\$484,758.00	-\$20,054.54	\$464,703.46	\$464,703.46	\$464,703.46	\$464,703.46	\$464,703.46	\$0.00
441001	\$484,758.00	-\$20,054.54	\$464,703.46	\$464,703.46	\$464,703.46	\$464,703.46	\$464,703.46	\$0.00
443000	\$179,730.00	-\$160,616.79	\$19,113.21	\$19,113.21	\$19,113.21	\$19,113.21	\$19,113.21	\$0.00
443001	\$179,730.00	-\$160,616.79	\$19,113.21	\$19,113.21	\$19,113.21	\$19,113.21	\$19,113.21	\$0.00
IEPS TABACOS 2025	\$664,488.00	\$74,461.30	\$738,949.30	\$738,949.30	\$738,949.30	\$738,949.30	\$738,949.30	\$0.00
2505 IEPS GASOLINAS 2025								
200000 MATERIALES Y SUMINISTROS	\$70,000.00	-\$54,849.28	\$15,150.72	\$15,150.72	\$15,150.72	\$15,150.72	\$15,150.72	\$0.00
240000	\$0.00	\$1,963.00	\$1,963.00	\$1,963.00	\$1,963.00	\$1,963.00	\$1,963.00	\$0.00
249000	\$0.00	\$1,963.00	\$1,963.00	\$1,963.00	\$1,963.00	\$1,963.00	\$1,963.00	\$0.00
249001	\$0.00	\$1,963.00	\$1,963.00	\$1,963.00	\$1,963.00	\$1,963.00	\$1,963.00	\$0.00
250000 Productos químicos, farmacéuticos y de laboratorio	\$0.00	\$8,017.72	\$8,017.72	\$8,017.72	\$8,017.72	\$8,017.72	\$8,017.72	\$0.00
254000	\$0.00	\$8,017.72	\$8,017.72	\$8,017.72	\$8,017.72	\$8,017.72	\$8,017.72	\$0.00
254001	\$0.00	\$8,017.72	\$8,017.72	\$8,017.72	\$8,017.72	\$8,017.72	\$8,017.72	\$0.00
260000 Combustibles, lubricantes y aditivos	\$70,000.00	-\$70,000.00	\$0.00	\$0.00	\$0.00	\$0.00	\$0.00	\$0.00
261000	\$70,000.00	-\$70,000.00	\$0.00	\$0.00	\$0.00	\$0.00	\$0.00	\$0.00
261001	\$70,000.00	-\$70,000.00	\$0.00	\$0.00	\$0.00	\$0.00	\$0.00	\$0.00



Municipio de Huautla HIDALGO

Estado Analítico del Ejercicio del Presupuesto de Egresos por Fuente de Financiamiento Del 01/ene./2025 Al

Fecha y hora de Impresión | 21/abr./2026 | 11:57 a. m.

Usr: Supervisor
Rep: rptEstadoAnaliticoPresupuestoEgresos_FF

Ejercicio del Presupuesto	Egresos Aprobado Al 31/12/2025 (Reducciones)	Egresos Modificado	Egresos Comprometido	Egresos Devengado	Egresos Ejercido	Egresos Pagado	Subejercicio
290000 Herramientas, refacciones y accesorios menores	\$0.00	\$5,170.00	\$5,170.00	\$5,170.00	\$5,170.00	\$5,170.00	\$0.00
291000 Herramientas menores	\$0.00	\$5,170.00	\$5,170.00	\$5,170.00	\$5,170.00	\$5,170.00	\$0.00
291001 Herramientas Menores	\$0.00	\$5,170.00	\$5,170.00	\$5,170.00	\$5,170.00	\$5,170.00	\$0.00
300000 SERVICIOS GENERALES	\$151,765.00	\$321,052.17	\$472,817.17	\$472,817.17	\$472,817.17	\$472,817.17	\$0.00
320000 Servicios de arrendamiento	\$0.00	\$237,836.47	\$237,836.47	\$237,836.47	\$237,836.47	\$237,836.47	\$0.00
322000 Arrendamiento de edificios	\$0.00	\$12,888.89	\$12,888.89	\$12,888.89	\$12,888.89	\$12,888.89	\$0.00
322001 Arrendamiento de edificios	\$0.00	\$12,888.89	\$12,888.89	\$12,888.89	\$12,888.89	\$12,888.89	\$0.00
326000 Arrendamiento de maquinaria, otros equipos y herramientas	\$0.00	\$150,220.00	\$150,220.00	\$150,220.00	\$150,220.00	\$150,220.00	\$0.00
326001 Arrendamiento de Maquinaria y Equipo	\$0.00	\$150,220.00	\$150,220.00	\$150,220.00	\$150,220.00	\$150,220.00	\$0.00
327000 Arrendamiento de activos intangibles	\$0.00	\$17,260.80	\$17,260.80	\$17,260.80	\$17,260.80	\$17,260.80	\$0.00
327001 Arrendamiento de activos intangibles	\$0.00	\$17,260.80	\$17,260.80	\$17,260.80	\$17,260.80	\$17,260.80	\$0.00
329000 Otros arrendamientos	\$0.00	\$57,466.78	\$57,466.78	\$57,466.78	\$57,466.78	\$57,466.78	\$0.00
329001 Otros arrendamientos	\$0.00	\$57,466.78	\$57,466.78	\$57,466.78	\$57,466.78	\$57,466.78	\$0.00
330000 Servicios profesionales, científicos, técnicos y otros servicios	\$0.00	\$59,080.40	\$59,080.40	\$59,080.40	\$59,080.40	\$59,080.40	\$0.00
331000 Servicios legales, de contabilidad, auditoría y relacionados	\$0.00	\$20,000.00	\$20,000.00	\$20,000.00	\$20,000.00	\$20,000.00	\$0.00
331001 Servicios legales	\$0.00	\$20,000.00	\$20,000.00	\$20,000.00	\$20,000.00	\$20,000.00	\$0.00
336000 Servicios de apoyo administrativo, fotocopiado e impresión	\$0.00	\$39,080.40	\$39,080.40	\$39,080.40	\$39,080.40	\$39,080.40	\$0.00
336001 Servicios de apoyo administrativo, fotocopiado e impresión	\$0.00	\$39,080.40	\$39,080.40	\$39,080.40	\$39,080.40	\$39,080.40	\$0.00
340000 Servicios financieros, bancarios y comerciales	\$0.00	\$89,591.34	\$89,591.34	\$89,591.34	\$89,591.34	\$89,591.34	\$0.00
345000 Seguro de bienes patrimoniales	\$0.00	\$46,671.34	\$46,671.34	\$46,671.34	\$46,671.34	\$46,671.34	\$0.00
345001 Seguros	\$0.00	\$46,671.34	\$46,671.34	\$46,671.34	\$46,671.34	\$46,671.34	\$0.00
347000 Fletes y manobras	\$0.00	\$42,920.00	\$42,920.00	\$42,920.00	\$42,920.00	\$42,920.00	\$0.00
347001 Fletes y Manobras	\$0.00	\$42,920.00	\$42,920.00	\$42,920.00	\$42,920.00	\$42,920.00	\$0.00
350000 Servicios de instalación, reparación, mantenimiento y conserva	\$0.00	\$2,605.36	\$2,605.36	\$2,605.36	\$2,605.36	\$2,605.36	\$0.00
357000 Instalación, reparación y mantenimiento de maquinaria, puros equip	\$0.00	\$2,605.36	\$2,605.36	\$2,605.36	\$2,605.36	\$2,605.36	\$0.00
357002 Mantenimiento e Instalación de Equipos y Herramientas para Serv	\$0.00	\$2,605.36	\$2,605.36	\$2,605.36	\$2,605.36	\$2,605.36	\$0.00
390000 Servicios oficiales	\$151,765.00	-\$68,061.40	\$83,703.60	\$83,703.60	\$83,703.60	\$83,703.60	\$0.00
392000 Gastos de orden social y cultural	\$151,765.00	-\$68,061.40	\$83,703.60	\$83,703.60	\$83,703.60	\$83,703.60	\$0.00
392001 Gastos de orden social	\$0.00	\$3,254.00	\$3,254.00	\$3,254.00	\$3,254.00	\$3,254.00	\$0.00
392002 Eventos Culturales	\$151,765.00	-\$71,315.40	\$80,449.60	\$80,449.60	\$80,449.60	\$80,449.60	\$0.00
400000 TRANSFERENCIAS, ASIGNACIONES, SUBSIDIOS Y OTIA	\$82,695.00	-\$532,655.30	\$310,039.70	\$310,039.70	\$310,039.70	\$310,039.70	\$0.00
440000 Ayudas sociales	\$82,695.00	-\$532,655.30	\$310,039.70	\$310,039.70	\$310,039.70	\$310,039.70	\$0.00



Ejercicio del Presupuesto	Egresos Aprobado Al 31/12/2025	Ampliaciones / (Reducciones)	Egresos Modificado	Egresos Comprometido	Egresos Devengado	Egresos Ejercido	Egresos Pagado	Subejercicio
441000	Ayudas sociales a personas	\$842,695.00	-\$603,790.30	\$238,904.70	\$238,904.70	\$238,904.70	\$238,904.70	\$0.00
441001	Ayudas sociales a personas	\$842,695.00	-\$603,790.30	\$238,904.70	\$238,904.70	\$238,904.70	\$238,904.70	\$0.00
443000	Ayudas sociales a instituciones de enseñanza	\$0.00	\$60,728.00	\$60,728.00	\$60,728.00	\$60,728.00	\$60,728.00	\$0.00
443001	Ayudas sociales a instituciones de enseñanza	\$0.00	\$60,728.00	\$60,728.00	\$60,728.00	\$60,728.00	\$60,728.00	\$0.00
445000	Ayudas sociales a instituciones sin fines de lucro	\$0.00	\$8,352.00	\$8,352.00	\$8,352.00	\$8,352.00	\$8,352.00	\$0.00
445002	Subsidios a organizaciones diversas	\$0.00	\$8,352.00	\$8,352.00	\$8,352.00	\$8,352.00	\$8,352.00	\$0.00
448000	Ayudas por desastres naturales y otros siniestros	\$0.00	\$2,055.00	\$2,055.00	\$2,055.00	\$2,055.00	\$2,055.00	\$0.00
448001	Ayudas por desastres naturales y otros siniestros	\$0.00	\$2,055.00	\$2,055.00	\$2,055.00	\$2,055.00	\$2,055.00	\$0.00
500000	BIENES MUEBLES, INMUEBLES E INTANGIBLES	\$0.00	\$8,700.00	\$8,700.00	\$8,700.00	\$8,700.00	\$8,700.00	\$0.00
510000	Mobiliario y equipo de administración	\$0.00	\$8,700.00	\$8,700.00	\$8,700.00	\$8,700.00	\$8,700.00	\$0.00
512000	Muebles, excepto día oficina y estantería	\$0.00	\$8,700.00	\$8,700.00	\$8,700.00	\$8,700.00	\$8,700.00	\$0.00
512001	Muebles, excepto de oficina y estantería	\$0.00	\$8,700.00	\$8,700.00	\$8,700.00	\$8,700.00	\$8,700.00	\$0.00
IEPS GASOLINAS 2025		\$1,064,490.00	-\$257,152.00	\$806,707.59	\$806,707.59	\$806,707.59	\$806,707.59	\$0.00
2506	FOCOM 2025							
200000	MATERIALES Y SUMINISTROS	\$38,018.20	\$31,047.55	\$69,065.75	\$69,065.75	\$69,065.75	\$69,065.75	\$0.00
220000	Alimentos y utensilios	\$0.00	\$17,400.00	\$17,400.00	\$17,400.00	\$17,400.00	\$17,400.00	\$0.00
221000	Productos alimenticios para personas	\$0.00	\$17,400.00	\$17,400.00	\$17,400.00	\$17,400.00	\$17,400.00	\$0.00
221001	Alimentación de Personas	\$0.00	\$17,400.00	\$17,400.00	\$17,400.00	\$17,400.00	\$17,400.00	\$0.00
240000	Materiales y artículos de construcción y de reparación	\$0.00	\$40,062.00	\$40,062.00	\$40,062.00	\$40,062.00	\$40,062.00	\$0.00
246000	Material eléctrico y electrónico	\$0.00	\$14,000.00	\$14,000.00	\$14,000.00	\$14,000.00	\$14,000.00	\$0.00
246001	Material Eléctrico	\$0.00	\$14,000.00	\$14,000.00	\$14,000.00	\$14,000.00	\$14,000.00	\$0.00
249000	Otros materiales y artículos de construcción y reparación	\$0.00	\$26,062.00	\$26,062.00	\$26,062.00	\$26,062.00	\$26,062.00	\$0.00
249001	Otros materiales y artículos de construcción y reparación	\$0.00	\$26,062.00	\$26,062.00	\$26,062.00	\$26,062.00	\$26,062.00	\$0.00
250000	Productos químicos, farmacéuticos y de laboratorio	\$0.00	\$6,876.75	\$6,876.75	\$6,876.75	\$6,876.75	\$6,876.75	\$0.00
254000	Materiales, accesorios y suministros médicos	\$0.00	\$6,876.75	\$6,876.75	\$6,876.75	\$6,876.75	\$6,876.75	\$0.00
254001	Materiales y Suministros Médicos	\$0.00	\$6,876.75	\$6,876.75	\$6,876.75	\$6,876.75	\$6,876.75	\$0.00
260000	Combustibles, lubricantes y aditivos	\$38,018.20	-\$38,018.20	\$0.00	\$0.00	\$0.00	\$0.00	\$0.00
261000	Combustibles, lubricantes y aditivos	\$38,018.20	-\$38,018.20	\$0.00	\$0.00	\$0.00	\$0.00	\$0.00
261001	Combustibles y Lubricantes vehículos y equipos terrestres	\$38,018.20	-\$38,018.20	\$0.00	\$0.00	\$0.00	\$0.00	\$0.00
270000	Vestuario, blancos, prendas de protección y artículos deportivos	\$0.00	\$2,837.00	\$2,837.00	\$2,837.00	\$2,837.00	\$2,837.00	\$0.00
272000	Prendas de seguridad y protección personal	\$0.00	\$2,837.00	\$2,837.00	\$2,837.00	\$2,837.00	\$2,837.00	\$0.00

Ejercicio del Presupuesto		Egresos Aprobado Al 31/12/2025	Ampliaciones / (Reducciones)	Egresos Modificado	Egresos Comprometido	Egresos Devengado	Egresos Ejercido	Egresos Pagado	Subejercicio
272001	Prendas de Protección	\$0.00	\$2,837.00	\$2,837.00	\$2,837.00	\$2,837.00	\$2,837.00	\$2,837.00	\$0.00
290000	Herramientas, refacciones y accesorios menores	\$0.00	\$1,890.00	\$1,890.00	\$1,890.00	\$1,890.00	\$1,890.00	\$1,890.00	\$0.00
291000	Herramientas menores	\$0.00	\$1,890.00	\$1,890.00	\$1,890.00	\$1,890.00	\$1,890.00	\$1,890.00	\$0.00
291001	Herramientas Menores	\$0.00	\$1,890.00	\$1,890.00	\$1,890.00	\$1,890.00	\$1,890.00	\$1,890.00	\$0.00
300000	SERVICIOS GENERALES	\$794,294.80	-\$557,259.05	\$237,035.75	\$237,035.75	\$237,035.75	\$237,035.75	\$237,035.75	\$0.00
320000	Servicios de arrendamiento	\$0.00	\$65,998.20	\$65,998.20	\$65,998.20	\$65,998.20	\$65,998.20	\$65,998.20	\$0.00
326000	Arrendamiento de maquinaria, otros equipos y herramientas	\$0.00	\$41,760.00	\$41,760.00	\$41,760.00	\$41,760.00	\$41,760.00	\$41,760.00	\$0.00
326001	Arrendamiento de Maquinaria y Equipo	\$0.00	\$41,760.00	\$41,760.00	\$41,760.00	\$41,760.00	\$41,760.00	\$41,760.00	\$0.00
327000	Arrendamiento de activos intangibles	\$0.00	\$18,299.00	\$18,299.00	\$18,299.00	\$18,299.00	\$18,299.00	\$18,299.00	\$0.00
327001	Arrendamiento de activos intangibles	\$0.00	\$18,299.00	\$18,299.00	\$18,299.00	\$18,299.00	\$18,299.00	\$18,299.00	\$0.00
329000	Otros arrendamientos	\$0.00	\$5,939.20	\$5,939.20	\$5,939.20	\$5,939.20	\$5,939.20	\$5,939.20	\$0.00
329001	Otros arrendamientos	\$0.00	\$5,939.20	\$5,939.20	\$5,939.20	\$5,939.20	\$5,939.20	\$5,939.20	\$0.00
330000	Servicios profesionales, científicos, técnicos y otros servicios	\$0.00	\$20,000.00	\$20,000.00	\$20,000.00	\$20,000.00	\$20,000.00	\$20,000.00	\$0.00
331000	Servicios legales, de contabilidad, auditoría y relacionados	\$0.00	\$20,000.00	\$20,000.00	\$20,000.00	\$20,000.00	\$20,000.00	\$20,000.00	\$0.00
331001	Servicios legales	\$0.00	\$20,000.00	\$20,000.00	\$20,000.00	\$20,000.00	\$20,000.00	\$20,000.00	\$0.00
340000	Servicios financieros, bancarios y comerciales	\$0.00	\$49,068.00	\$49,068.00	\$49,068.00	\$49,068.00	\$49,068.00	\$49,068.00	\$0.00
347000	Fletes y maniobras	\$0.00	\$49,068.00	\$49,068.00	\$49,068.00	\$49,068.00	\$49,068.00	\$49,068.00	\$0.00
347001	Fletes y Maniobras	\$0.00	\$49,068.00	\$49,068.00	\$49,068.00	\$49,068.00	\$49,068.00	\$49,068.00	\$0.00
350000	Servicios de instalación, reparación, mantenimiento y conservación	\$0.00	\$24,583.00	\$24,583.00	\$24,583.00	\$24,583.00	\$24,583.00	\$24,583.00	\$0.00
357000	Instalación, reparación y mantenimiento de maquinaria, vehículos y otros	\$0.00	\$24,583.00	\$24,583.00	\$24,583.00	\$24,583.00	\$24,583.00	\$24,583.00	\$0.00
357002	Mantenimiento e Instalación de Equipos y Herramientas para Surtir	\$0.00	\$24,583.00	\$24,583.00	\$24,583.00	\$24,583.00	\$24,583.00	\$24,583.00	\$0.00
360000	Servicios oficiales	\$794,294.80	-\$716,908.25	\$77,386.55	\$77,386.55	\$77,386.55	\$77,386.55	\$77,386.55	\$0.00
382000	Gastos de orden social y cultural	\$794,294.80	-\$716,908.25	\$77,386.55	\$77,386.55	\$77,386.55	\$77,386.55	\$77,386.55	\$0.00
382001	Gastos de orden social	\$0.00	\$17,394.65	\$17,394.65	\$17,394.65	\$17,394.65	\$17,394.65	\$17,394.65	\$0.00
382002	Eventos Culturales	\$794,294.80	-\$734,302.90	\$59,991.90	\$59,991.90	\$59,991.90	\$59,991.90	\$59,991.90	\$0.00
400000	TRANSFERENCIAS, ASIGNACIONES, SUBSIDIOS Y OT	\$0.00	\$475,763.22	\$475,763.22	\$475,763.22	\$475,763.22	\$475,763.22	\$475,763.22	\$0.00
440000	Ayudas sociales	\$0.00	\$475,763.22	\$475,763.22	\$475,763.22	\$475,763.22	\$475,763.22	\$475,763.22	\$0.00
441000	Ayudas sociales a personas	\$0.00	\$415,664.33	\$415,664.33	\$415,664.33	\$415,664.33	\$415,664.33	\$415,664.33	\$0.00
441001	Ayudas sociales a personas	\$0.00	\$415,664.33	\$415,664.33	\$415,664.33	\$415,664.33	\$415,664.33	\$415,664.33	\$0.00
443000	Ayudas sociales a instituciones de enseñanza	\$0.00	\$53,898.89	\$53,898.89	\$53,898.89	\$53,898.89	\$53,898.89	\$53,898.89	\$0.00
443001	Ayudas sociales a instituciones de enseñanza	\$0.00	\$53,898.89	\$53,898.89	\$53,898.89	\$53,898.89	\$53,898.89	\$53,898.89	\$0.00
448000	Ayudas por desastres naturales y otros siniestros	\$0.00	\$6,200.00	\$6,200.00	\$6,200.00	\$6,200.00	\$6,200.00	\$6,200.00	\$0.00





Municipio de Huautla HIDALGO

Estado Analítico del Ejercicio del Presupuesto de Egresos por Fuente de Financiamiento Del 01/ene./2025 Al

Usu: Supervisor

Fecha y hora de Impresión 21/abr./2026 11:57 a. m.

Rep: rptEstadoAnalíticoPresupuestoEgresos_FF

Ejercicio del Presupuesto	Ayudas por desastres naturales y otros siniestros	Egresos Aprobado Al 31/12/2025 (Reducciones)						Egresos Pagado	Subejercicio
		Egresos Modificado	Egresos Comprometido	Egresos Devengado	Egresos Ejercido	Egresos Pagado	Subejercicio		
FOCOM 2025	\$832,313.00	-\$50,448.28	\$781,864.72	\$781,864.72	\$781,864.72	\$781,864.72	\$781,864.72	\$0.00	
2507 FOFYR 2025									
200000 MATERIALES Y SUMINISTROS									
210000 Materiales de administración, emisión de documentos y artículos	\$44,342.12	\$448,895.45	\$490,237.57	\$490,237.57	\$490,237.57	\$490,237.57	\$490,237.57	\$0.00	
211000 Materiales, útiles y equipos menores de oficina	\$44,342.12	\$391,246.44	\$435,588.56	\$435,588.56	\$435,588.56	\$435,588.56	\$435,588.56	\$0.00	
211001 Material de Oficina	\$44,342.12	\$347,606.48	\$391,948.60	\$391,948.60	\$391,948.60	\$391,948.60	\$391,948.60	\$0.00	
212000 Materiales y útiles de impresión y reproducción	\$0.00	\$347,606.48	\$391,948.60	\$391,948.60	\$391,948.60	\$391,948.60	\$391,948.60	\$0.00	
212001 Materiales y Útiles de Impresión	\$0.00	\$38,929.96	\$38,929.96	\$38,929.96	\$38,929.96	\$38,929.96	\$38,929.96	\$0.00	
214000 Materiales, útiles y equipos menores de tecnología de la información	\$0.00	\$38,929.96	\$38,929.96	\$38,929.96	\$38,929.96	\$38,929.96	\$38,929.96	\$0.00	
214001 Material para Bienes Informáticos	\$0.00	\$4,710.00	\$4,710.00	\$4,710.00	\$4,710.00	\$4,710.00	\$4,710.00	\$0.00	
290000 Herramientas, refacciones y accesorios menores	\$0.00	\$4,710.00	\$4,710.00	\$4,710.00	\$4,710.00	\$4,710.00	\$4,710.00	\$0.00	
291000 Herramientas menores	\$0.00	\$54,649.01	\$54,649.01	\$54,649.01	\$54,649.01	\$54,649.01	\$54,649.01	\$0.00	
291001 Herramientas Menores	\$0.00	\$4,500.00	\$4,500.00	\$4,500.00	\$4,500.00	\$4,500.00	\$4,500.00	\$0.00	
293000 Refacciones y accesorios menores de mobiliario y equipo de admn	\$0.00	\$4,500.00	\$4,500.00	\$4,500.00	\$4,500.00	\$4,500.00	\$4,500.00	\$0.00	
293001 Refacciones y accesorios menores de mobiliario y equipo de admn	\$0.00	\$35,699.01	\$35,699.01	\$35,699.01	\$35,699.01	\$35,699.01	\$35,699.01	\$0.00	
294000 Refacciones y accesorios menores de equipo de computo y tecnol	\$0.00	\$35,699.01	\$35,699.01	\$35,699.01	\$35,699.01	\$35,699.01	\$35,699.01	\$0.00	
294001 Refacciones y accesorios menores de equipo de computo y tecnol	\$0.00	\$14,450.00	\$14,450.00	\$14,450.00	\$14,450.00	\$14,450.00	\$14,450.00	\$0.00	
300000 SERVICIOS GENERALES	\$348,650.14	-\$238,855.17	\$111,794.97	\$111,794.97	\$111,794.97	\$111,794.97	\$111,794.97	\$0.00	
310000 Servicios básicos	\$5,000.00	-\$5,000.00	\$0.00	\$0.00	\$0.00	\$0.00	\$0.00	\$0.00	
317000 Servicios de acceso de Internet, redes y procesamiento de inform	\$5,000.00	-\$5,000.00	\$0.00	\$0.00	\$0.00	\$0.00	\$0.00	\$0.00	
317002 Servicio de Internet	\$5,000.00	-\$5,000.00	\$0.00	\$0.00	\$0.00	\$0.00	\$0.00	\$0.00	
320000 Servicios de arrendamiento	\$9,850.14	\$51,629.86	\$61,480.00	\$61,480.00	\$61,480.00	\$61,480.00	\$61,480.00	\$0.00	
322000 Arrendamiento de edificios	\$0.00	\$17,400.00	\$17,400.00	\$17,400.00	\$17,400.00	\$17,400.00	\$17,400.00	\$0.00	
322001 Arrendamiento de edificios	\$0.00	\$17,400.00	\$17,400.00	\$17,400.00	\$17,400.00	\$17,400.00	\$17,400.00	\$0.00	
326000 Arrendamiento de maquinaria, otros equipos y herramientas	\$0.00	\$44,080.00	\$44,080.00	\$44,080.00	\$44,080.00	\$44,080.00	\$44,080.00	\$0.00	
326001 Arrendamiento de Maquinaria y Equipo	\$0.00	\$44,080.00	\$44,080.00	\$44,080.00	\$44,080.00	\$44,080.00	\$44,080.00	\$0.00	
327000 Arrendamiento de activos intangibles	\$9,850.14	-\$9,850.14	\$0.00	\$0.00	\$0.00	\$0.00	\$0.00	\$0.00	
327001 Arrendamiento de activos intangibles	\$9,850.14	-\$9,850.14	\$0.00	\$0.00	\$0.00	\$0.00	\$0.00	\$0.00	
330000 Servicios profesionales, científicos, técnicos y otros servicios	\$0.00	\$20,314.97	\$20,314.97	\$20,314.97	\$20,314.97	\$20,314.97	\$20,314.97	\$0.00	
331000 Servicios legales, de contabilidad, auditoría y relacionados	\$0.00	\$20,314.97	\$20,314.97	\$20,314.97	\$20,314.97	\$20,314.97	\$20,314.97	\$0.00	



Ejercicio del Presupuesto	Egresos Aprobado Al 31/12/2025	Ampliaciones / (Reducciones)	Egresos Modificado	Egresos Comprometido	Egresos Devengado	Egresos Ejercido	Egresos Pagado	Subejercicio
331001	\$0.00	\$20,000.00	\$20,000.00	\$20,000.00	\$20,000.00	\$20,000.00	\$20,000.00	\$0.00
336000	\$0.00	\$314.97	\$314.97	\$314.97	\$314.97	\$314.97	\$314.97	\$0.00
336001	\$0.00	\$314.97	\$314.97	\$314.97	\$314.97	\$314.97	\$314.97	\$0.00
380000	\$333,800.00	-\$303,800.00	\$30,000.00	\$30,000.00	\$30,000.00	\$30,000.00	\$30,000.00	\$0.00
382000	\$333,800.00	-\$303,800.00	\$30,000.00	\$30,000.00	\$30,000.00	\$30,000.00	\$30,000.00	\$0.00
382002	\$333,800.00	-\$303,800.00	\$30,000.00	\$30,000.00	\$30,000.00	\$30,000.00	\$30,000.00	\$0.00
400000	\$684,797.74	-\$92,676.51	\$592,121.23	\$592,121.23	\$592,121.23	\$592,121.23	\$592,121.23	\$0.00
440000	\$684,797.74	-\$92,676.51	\$592,121.23	\$592,121.23	\$592,121.23	\$592,121.23	\$592,121.23	\$0.00
441000	\$684,797.74	-\$94,176.51	\$590,621.23	\$590,621.23	\$590,621.23	\$590,621.23	\$590,621.23	\$0.00
441001	\$684,797.74	-\$94,176.51	\$590,621.23	\$590,621.23	\$590,621.23	\$590,621.23	\$590,621.23	\$0.00
443000	\$0.00	\$1,500.00	\$1,500.00	\$1,500.00	\$1,500.00	\$1,500.00	\$1,500.00	\$0.00
443001	\$0.00	\$1,500.00	\$1,500.00	\$1,500.00	\$1,500.00	\$1,500.00	\$1,500.00	\$0.00
500000	\$0.00	\$406,208.19	\$406,208.19	\$406,208.19	\$406,208.19	\$406,208.19	\$406,208.19	\$0.00
510000	\$0.00	\$372,744.41	\$372,744.41	\$372,744.41	\$372,744.41	\$372,744.41	\$372,744.41	\$0.00
515000	\$0.00	\$372,744.41	\$372,744.41	\$372,744.41	\$372,744.41	\$372,744.41	\$372,744.41	\$0.00
515001	\$0.00	\$372,744.41	\$372,744.41	\$372,744.41	\$372,744.41	\$372,744.41	\$372,744.41	\$0.00
560000	\$0.00	\$33,463.78	\$33,463.78	\$33,463.78	\$33,463.78	\$33,463.78	\$33,463.78	\$0.00
564000	\$0.00	\$33,463.78	\$33,463.78	\$33,463.78	\$33,463.78	\$33,463.78	\$33,463.78	\$0.00
564001	\$0.00	\$33,463.78	\$33,463.78	\$33,463.78	\$33,463.78	\$33,463.78	\$33,463.78	\$0.00
FOFYR 2025	\$1,077,790.00	-\$522,571.96	\$1,600,361.96	\$1,600,361.96	\$1,600,361.96	\$1,600,361.96	\$1,600,361.96	\$0.00
2508	ISAN 2025							
200000	MATERIALES Y SUMINISTROS	\$0.00	\$15,022.20	\$15,022.20	\$15,022.20	\$15,022.20	\$15,022.20	\$0.00
210000	Materiales de administración, emisión de documentos y artículo	\$0.00	\$9,512.00	\$9,512.00	\$9,512.00	\$9,512.00	\$9,512.00	\$0.00
211000	Materiales, útiles y equipos menores de oficina	\$0.00	\$6,960.00	\$6,960.00	\$6,960.00	\$6,960.00	\$6,960.00	\$0.00
211001	Material de Oficina	\$0.00	\$6,960.00	\$6,960.00	\$6,960.00	\$6,960.00	\$6,960.00	\$0.00
218000	Materiales para el registro e identificación de bienes y personas	\$0.00	\$2,552.00	\$2,552.00	\$2,552.00	\$2,552.00	\$2,552.00	\$0.00
218002	Identificadores e iconos de señalización	\$0.00	\$2,552.00	\$2,552.00	\$2,552.00	\$2,552.00	\$2,552.00	\$0.00
220000	Alimentos y utensilios	\$0.00	\$4,310.20	\$4,310.20	\$4,310.20	\$4,310.20	\$4,310.20	\$0.00
221000	Productos alimenticios para personas	\$0.00	\$2,390.50	\$2,390.50	\$2,390.50	\$2,390.50	\$2,390.50	\$0.00
221001	Alimentación de Personas	\$0.00	\$2,390.50	\$2,390.50	\$2,390.50	\$2,390.50	\$2,390.50	\$0.00
223000	Utensilios para el servicio de alimentación	\$0.00	\$1,919.70	\$1,919.70	\$1,919.70	\$1,919.70	\$1,919.70	\$0.00



Código	Descripción	Egresos Aprobado Al 31/12/2025 (Reducciones)					Egresos Ejercido	Egresos Devengado	Egresos Comprometido	Egresos Modificado	Ampliaciones / (Reducciones)	Egresos Pagado	Subejercicio
		Ejercido	Devengado	Comprometido	Modificado	Ampliaciones / (Reducciones)							
223001	Utensilios para el Servicio de Alimentación	\$0.00	\$1,919.70	\$1,919.70	\$1,919.70	\$1,919.70	\$1,919.70	\$1,919.70	\$1,919.70	\$0.00	\$1,919.70	\$0.00	
290000	Herramientas, refacciones y accesorios menores	\$0.00	\$1,200.00	\$1,200.00	\$1,200.00	\$1,200.00	\$1,200.00	\$1,200.00	\$1,200.00	\$0.00	\$1,200.00	\$0.00	
291000	Herramientas menores	\$0.00	\$1,200.00	\$1,200.00	\$1,200.00	\$1,200.00	\$1,200.00	\$1,200.00	\$1,200.00	\$0.00	\$1,200.00	\$0.00	
291001	Herramientas Menores	\$0.00	\$1,200.00	\$1,200.00	\$1,200.00	\$1,200.00	\$1,200.00	\$1,200.00	\$1,200.00	\$0.00	\$1,200.00	\$0.00	
300000	SERVICIOS GENERALES	\$0.00	\$187,910.96	\$187,910.96	\$187,910.96	\$187,910.96	\$187,910.96	\$187,910.96	\$187,910.96	\$0.00	\$187,910.96	\$0.00	
320000	Servicios de arrendamiento	\$0.00	\$104,052.00	\$104,052.00	\$104,052.00	\$104,052.00	\$104,052.00	\$104,052.00	\$104,052.00	\$0.00	\$104,052.00	\$0.00	
322000	Arrendamiento de edificios	\$0.00	\$2,320.00	\$2,320.00	\$2,320.00	\$2,320.00	\$2,320.00	\$2,320.00	\$2,320.00	\$0.00	\$2,320.00	\$0.00	
322001	Arrendamiento de edificios	\$0.00	\$2,320.00	\$2,320.00	\$2,320.00	\$2,320.00	\$2,320.00	\$2,320.00	\$2,320.00	\$0.00	\$2,320.00	\$0.00	
326000	Arrendamiento de maquinaria, otros equipos e instrumentos	\$0.00	\$59,740.00	\$59,740.00	\$59,740.00	\$59,740.00	\$59,740.00	\$59,740.00	\$59,740.00	\$0.00	\$59,740.00	\$0.00	
326001	Arrendamiento de Maquinaria y Equipo	\$0.00	\$59,740.00	\$59,740.00	\$59,740.00	\$59,740.00	\$59,740.00	\$59,740.00	\$59,740.00	\$0.00	\$59,740.00	\$0.00	
329000	Otros arrendamientos	\$0.00	\$41,992.00	\$41,992.00	\$41,992.00	\$41,992.00	\$41,992.00	\$41,992.00	\$41,992.00	\$0.00	\$41,992.00	\$0.00	
329001	Otros arrendamientos	\$0.00	\$41,992.00	\$41,992.00	\$41,992.00	\$41,992.00	\$41,992.00	\$41,992.00	\$41,992.00	\$0.00	\$41,992.00	\$0.00	
330000	Servicios profesionales, científicos, técnicos y otros servicios	\$0.00	\$2,113.60	\$2,113.60	\$2,113.60	\$2,113.60	\$2,113.60	\$2,113.60	\$2,113.60	\$0.00	\$2,113.60	\$0.00	
334000	Servicios de capacitación	\$0.00	\$1,000.00	\$1,000.00	\$1,000.00	\$1,000.00	\$1,000.00	\$1,000.00	\$1,000.00	\$0.00	\$1,000.00	\$0.00	
334001	Capacitación	\$0.00	\$1,000.00	\$1,000.00	\$1,000.00	\$1,000.00	\$1,000.00	\$1,000.00	\$1,000.00	\$0.00	\$1,000.00	\$0.00	
336000	Servicios de apoyo administrativo, fotocopiado e impresión	\$0.00	\$1,113.60	\$1,113.60	\$1,113.60	\$1,113.60	\$1,113.60	\$1,113.60	\$1,113.60	\$0.00	\$1,113.60	\$0.00	
336001	Servicios de apoyo administrativo, fotocopiado e impresión	\$0.00	\$1,113.60	\$1,113.60	\$1,113.60	\$1,113.60	\$1,113.60	\$1,113.60	\$1,113.60	\$0.00	\$1,113.60	\$0.00	
340000	Servicios financieros, bancarios y comerciales	\$0.00	\$9,280.00	\$9,280.00	\$9,280.00	\$9,280.00	\$9,280.00	\$9,280.00	\$9,280.00	\$0.00	\$9,280.00	\$0.00	
347000	Fletes y manifiestos	\$0.00	\$9,280.00	\$9,280.00	\$9,280.00	\$9,280.00	\$9,280.00	\$9,280.00	\$9,280.00	\$0.00	\$9,280.00	\$0.00	
347001	Fletes y Manifiestos	\$0.00	\$9,280.00	\$9,280.00	\$9,280.00	\$9,280.00	\$9,280.00	\$9,280.00	\$9,280.00	\$0.00	\$9,280.00	\$0.00	
380000	Servicios oficiales	\$0.00	\$72,465.36	\$72,465.36	\$72,465.36	\$72,465.36	\$72,465.36	\$72,465.36	\$72,465.36	\$0.00	\$72,465.36	\$0.00	
382000	Gastos de orden social y cultural	\$0.00	\$72,465.36	\$72,465.36	\$72,465.36	\$72,465.36	\$72,465.36	\$72,465.36	\$72,465.36	\$0.00	\$72,465.36	\$0.00	
382001	Gastos de orden social	\$0.00	\$31,250.56	\$31,250.56	\$31,250.56	\$31,250.56	\$31,250.56	\$31,250.56	\$31,250.56	\$0.00	\$31,250.56	\$0.00	
382002	Eventos Culturales	\$0.00	\$41,214.80	\$41,214.80	\$41,214.80	\$41,214.80	\$41,214.80	\$41,214.80	\$41,214.80	\$0.00	\$41,214.80	\$0.00	
400000	TRANSFERENCIAS, ASIGNACIONES, SUBSIDIOS Y OTI	\$410,278.00	-\$96,938.11	\$313,339.89	\$313,339.89	\$313,339.89	\$313,339.89	\$313,339.89	\$313,339.89	\$0.00	\$313,339.89	\$0.00	
440000	Ayudas sociales	\$410,278.00	-\$96,938.11	\$313,339.89	\$313,339.89	\$313,339.89	\$313,339.89	\$313,339.89	\$313,339.89	\$0.00	\$313,339.89	\$0.00	
441000	Ayudas sociales a personas	\$410,278.00	-\$107,428.11	\$302,849.89	\$302,849.89	\$302,849.89	\$302,849.89	\$302,849.89	\$302,849.89	\$0.00	\$302,849.89	\$0.00	
441001	Ayudas sociales a personas	\$410,278.00	-\$107,428.11	\$302,849.89	\$302,849.89	\$302,849.89	\$302,849.89	\$302,849.89	\$302,849.89	\$0.00	\$302,849.89	\$0.00	
443000	Ayudas sociales a instituciones de enseñanza	\$0.00	\$6,720.00	\$6,720.00	\$6,720.00	\$6,720.00	\$6,720.00	\$6,720.00	\$6,720.00	\$0.00	\$6,720.00	\$0.00	
443001	Ayudas sociales a instituciones de enseñanza	\$0.00	\$6,720.00	\$6,720.00	\$6,720.00	\$6,720.00	\$6,720.00	\$6,720.00	\$6,720.00	\$0.00	\$6,720.00	\$0.00	
448000	Ayudas por desastres naturales y otros siniestros	\$0.00	\$3,770.00	\$3,770.00	\$3,770.00	\$3,770.00	\$3,770.00	\$3,770.00	\$3,770.00	\$0.00	\$3,770.00	\$0.00	
448001	Ayudas por desastres naturales y otros siniestros	\$0.00	\$3,770.00	\$3,770.00	\$3,770.00	\$3,770.00	\$3,770.00	\$3,770.00	\$3,770.00	\$0.00	\$3,770.00	\$0.00	



Código	Descripción	Egresos Aprobado Al 31/12/2025 (Reducciones)	Ampliaciones / Reducciones	Egresos Modificado	Egresos Comprometido	Egresos Devengado	Egresos Ejercido	Egresos Pagado	Subejercicio
2509	CISAN 2025	\$410,278.00	\$105,995.05	\$516,273.05	\$516,273.05	\$516,273.05	\$516,273.05	\$516,273.05	\$0.00
300000	SERVICIOS GENERALES	\$0.00	\$23,907.00	\$23,907.00	\$23,907.00	\$23,907.00	\$23,907.00	\$23,907.00	\$0.00
320000	Servicios de arrendamiento	\$0.00	\$4,176.00	\$4,176.00	\$4,176.00	\$4,176.00	\$4,176.00	\$4,176.00	\$0.00
326000	Arrendamiento de maquinaria, otros equipos y herramientas	\$0.00	\$4,176.00	\$4,176.00	\$4,176.00	\$4,176.00	\$4,176.00	\$4,176.00	\$0.00
326001	Arrendamiento de Maquinaria y Equipo	\$0.00	\$4,176.00	\$4,176.00	\$4,176.00	\$4,176.00	\$4,176.00	\$4,176.00	\$0.00
340000	Servicios financieros, bancarios y comerciales	\$0.00	\$9,976.00	\$9,976.00	\$9,976.00	\$9,976.00	\$9,976.00	\$9,976.00	\$0.00
347000	Fletes y manifiestos	\$0.00	\$9,976.00	\$9,976.00	\$9,976.00	\$9,976.00	\$9,976.00	\$9,976.00	\$0.00
347001	Fletes y Manifiestos	\$0.00	\$9,976.00	\$9,976.00	\$9,976.00	\$9,976.00	\$9,976.00	\$9,976.00	\$0.00
380000	Servicios oficiales	\$0.00	\$2,693.00	\$2,693.00	\$2,693.00	\$2,693.00	\$2,693.00	\$2,693.00	\$0.00
382000	Gastos de orden social y cultural	\$0.00	\$2,693.00	\$2,693.00	\$2,693.00	\$2,693.00	\$2,693.00	\$2,693.00	\$0.00
382001	Gastos de orden social	\$0.00	\$2,693.00	\$2,693.00	\$2,693.00	\$2,693.00	\$2,693.00	\$2,693.00	\$0.00
390000	Otros servicios generales	\$0.00	\$7,062.00	\$7,062.00	\$7,062.00	\$7,062.00	\$7,062.00	\$7,062.00	\$0.00
392000	Impuestos y derechos	\$0.00	\$7,062.00	\$7,062.00	\$7,062.00	\$7,062.00	\$7,062.00	\$7,062.00	\$0.00
392006	Pago de derechos	\$0.00	\$7,062.00	\$7,062.00	\$7,062.00	\$7,062.00	\$7,062.00	\$7,062.00	\$0.00
400000	TRANSFERENCIAS, ASIGNACIONES, SUBSIDIOS Y OT	\$54,236.00	-\$17,389.04	\$36,846.96	\$36,846.96	\$36,846.96	\$36,846.96	\$36,846.96	\$0.00
440000	Ayudas sociales	\$54,236.00	-\$17,389.04	\$36,846.96	\$36,846.96	\$36,846.96	\$36,846.96	\$36,846.96	\$0.00
441000	Ayudas sociales a personas	\$54,236.00	-\$29,098.66	\$25,137.34	\$25,137.34	\$25,137.34	\$25,137.34	\$25,137.34	\$0.00
441001	Ayudas sociales a personas	\$54,236.00	-\$29,098.66	\$25,137.34	\$25,137.34	\$25,137.34	\$25,137.34	\$25,137.34	\$0.00
443000	Ayudas sociales a instituciones de enseñanza	\$0.00	\$11,709.62	\$11,709.62	\$11,709.62	\$11,709.62	\$11,709.62	\$11,709.62	\$0.00
443001	Ayudas sociales a instituciones de enseñanza	\$0.00	\$11,709.62	\$11,709.62	\$11,709.62	\$11,709.62	\$11,709.62	\$11,709.62	\$0.00
CISAN 2025		\$54,236.00	\$6,517.96	\$60,753.96	\$60,753.96	\$60,753.96	\$60,753.96	\$60,753.96	\$0.00
2510	ISR 2025	\$449,602.06	-\$363,420.14	\$86,181.92	\$86,181.92	\$86,181.92	\$86,181.92	\$86,181.92	\$0.00
200000	MATERIALES Y SUMINISTROS	\$0.00	\$11,190.00	\$11,190.00	\$11,190.00	\$11,190.00	\$11,190.00	\$11,190.00	\$0.00
210000	Materiales de administración, emisión de documentos y articulo	\$0.00	\$11,190.00	\$11,190.00	\$11,190.00	\$11,190.00	\$11,190.00	\$11,190.00	\$0.00
216000	Materiales de limpieza	\$0.00	\$11,190.00	\$11,190.00	\$11,190.00	\$11,190.00	\$11,190.00	\$11,190.00	\$0.00
216001	Materiales de Limpieza	\$0.00	\$11,190.00	\$11,190.00	\$11,190.00	\$11,190.00	\$11,190.00	\$11,190.00	\$0.00
240000	Materiales y artículos de construcción y de reparación	\$0.00	\$2,930.00	\$2,930.00	\$2,930.00	\$2,930.00	\$2,930.00	\$2,930.00	\$0.00
249000	Otros materiales y artículos de construcción y reparación	\$0.00	\$2,930.00	\$2,930.00	\$2,930.00	\$2,930.00	\$2,930.00	\$2,930.00	\$0.00
249001	Otros materiales y artículos de construcción y reparación	\$0.00	\$2,930.00	\$2,930.00	\$2,930.00	\$2,930.00	\$2,930.00	\$2,930.00	\$0.00



Ejercicio del Presupuesto		Egresos Aprobado Al 31/12/2025	Ampliaciones / (Reducciones)	Egresos Modificado	Egresos Comprometido	Egresos Devengado	Egresos Ejercido	Egresos Pagado	Subejercicio
260000	Combustibles, lubricantes y aditivos	\$449,602.06	-\$417,246.73	\$32,355.33	\$32,355.33	\$32,355.33	\$32,355.33	\$32,355.33	\$0.00
261000	Combustibles, lubricantes y aditivos	\$449,602.06	-\$417,246.73	\$32,355.33	\$32,355.33	\$32,355.33	\$32,355.33	\$32,355.33	\$0.00
261001	Combustibles y Lubricantes vehículos y equipos terrestres	\$449,602.06	-\$417,246.73	\$32,355.33	\$32,355.33	\$32,355.33	\$32,355.33	\$32,355.33	\$0.00
270000	Vestuario, blancos, prendas de protección y artículos deportivos	\$0.00	\$27,255.29	\$27,255.29	\$27,255.29	\$27,255.29	\$27,255.29	\$27,255.29	\$0.00
272000	Prendas de seguridad y protección personal	\$0.00	\$27,255.29	\$27,255.29	\$27,255.29	\$27,255.29	\$27,255.29	\$27,255.29	\$0.00
272001	Prendas de Protección	\$0.00	\$27,255.29	\$27,255.29	\$27,255.29	\$27,255.29	\$27,255.29	\$27,255.29	\$0.00
290000	Herramientas, refacciones y accesorios menores	\$0.00	\$12,451.30	\$12,451.30	\$12,451.30	\$12,451.30	\$12,451.30	\$12,451.30	\$0.00
291000	Herramientas menores	\$0.00	\$12,451.30	\$12,451.30	\$12,451.30	\$12,451.30	\$12,451.30	\$12,451.30	\$0.00
291001	Herramientas Menores	\$0.00	\$12,451.30	\$12,451.30	\$12,451.30	\$12,451.30	\$12,451.30	\$12,451.30	\$0.00
300000	SERVICIOS GENERALES	\$1,994,000.00	-\$65,095.44	\$1,928,904.56	\$1,928,904.56	\$1,928,904.56	\$1,928,904.56	\$1,928,904.56	\$0.00
310000	Servicios básicos	\$0.00	\$8,046.72	\$8,046.72	\$8,046.72	\$8,046.72	\$8,046.72	\$8,046.72	\$0.00
317000	Servicios de acceso de Internet, redes y procesamiento de inform	\$0.00	\$8,046.72	\$8,046.72	\$8,046.72	\$8,046.72	\$8,046.72	\$8,046.72	\$0.00
317002	Servicio de Internet	\$0.00	\$8,046.72	\$8,046.72	\$8,046.72	\$8,046.72	\$8,046.72	\$8,046.72	\$0.00
320000	Servicios de arrendamiento	\$0.00	\$1,227,766.86	\$1,227,766.86	\$1,227,766.86	\$1,227,766.86	\$1,227,766.86	\$1,227,766.86	\$0.00
322000	Arrendamiento de edificios	\$0.00	\$722,514.01	\$722,514.01	\$722,514.01	\$722,514.01	\$722,514.01	\$722,514.01	\$0.00
322001	Arrendamiento de edificios	\$0.00	\$722,514.01	\$722,514.01	\$722,514.01	\$722,514.01	\$722,514.01	\$722,514.01	\$0.00
326000	Arrendamiento de maquinaria, otros equipos y herramientas	\$0.00	\$444,744.00	\$444,744.00	\$444,744.00	\$444,744.00	\$444,744.00	\$444,744.00	\$0.00
326001	Arrendamiento de Maquinaria y Equipo	\$0.00	\$444,744.00	\$444,744.00	\$444,744.00	\$444,744.00	\$444,744.00	\$444,744.00	\$0.00
329000	Otros arrendamientos	\$0.00	\$60,508.85	\$60,508.85	\$60,508.85	\$60,508.85	\$60,508.85	\$60,508.85	\$0.00
329001	Otros arrendamientos	\$0.00	\$60,508.85	\$60,508.85	\$60,508.85	\$60,508.85	\$60,508.85	\$60,508.85	\$0.00
330000	Servicios profesionales, científicos, técnicos y otros servicios	\$29,000.00	\$92,919.00	\$121,919.00	\$121,919.00	\$121,919.00	\$121,919.00	\$121,919.00	\$0.00
331000	Servicios legales, de contabilidad, auditoría y relacionados	\$0.00	\$40,000.00	\$40,000.00	\$40,000.00	\$40,000.00	\$40,000.00	\$40,000.00	\$0.00
331001	Servicios legales	\$0.00	\$40,000.00	\$40,000.00	\$40,000.00	\$40,000.00	\$40,000.00	\$40,000.00	\$0.00
336000	Servicios de apoyo administrativo, fotocopiado e impresión	\$0.00	\$81,919.00	\$81,919.00	\$81,919.00	\$81,919.00	\$81,919.00	\$81,919.00	\$0.00
336001	Servicios de apoyo administrativo, fotocopiado e impresión	\$0.00	\$81,919.00	\$81,919.00	\$81,919.00	\$81,919.00	\$81,919.00	\$81,919.00	\$0.00
339000	Servicios profesionales, científicos y técnicos integrales	\$29,000.00	-\$29,000.00	\$0.00	\$0.00	\$0.00	\$0.00	\$0.00	\$0.00
339001	Servicios profesionales, científicos y técnicos integrales	\$29,000.00	-\$29,000.00	\$0.00	\$0.00	\$0.00	\$0.00	\$0.00	\$0.00
340000	Servicios financieros, bancarios y comerciales	\$0.00	\$16,240.00	\$16,240.00	\$16,240.00	\$16,240.00	\$16,240.00	\$16,240.00	\$0.00
347000	Fletes y manobras	\$0.00	\$16,240.00	\$16,240.00	\$16,240.00	\$16,240.00	\$16,240.00	\$16,240.00	\$0.00
347001	Fletes y Manobras	\$0.00	\$16,240.00	\$16,240.00	\$16,240.00	\$16,240.00	\$16,240.00	\$16,240.00	\$0.00
360000	Servicios de comunicación social y publicidad	\$0.00	\$364,304.20	\$364,304.20	\$364,304.20	\$364,304.20	\$364,304.20	\$364,304.20	\$0.00
361000	Difusión por radio, televisión y otros medios de mensajes sobre pro	\$0.00	\$353,864.20	\$353,864.20	\$353,864.20	\$353,864.20	\$353,864.20	\$353,864.20	\$0.00



Ejercicio del Presupuesto	Egresos Aprobado Al 31/12/2025	Ampliaciones / (Reducciones)	Egresos Modificado	Egresos Comprometido	Egresos Devengado	Egresos Ejercido	Egresos Pagado	Subejercicio
361001	\$0.00	\$353,864.20	\$353,864.20	\$353,864.20	\$353,864.20	\$353,864.20	\$353,864.20	\$0.00
366000	\$0.00	\$10,440.00	\$10,440.00	\$10,440.00	\$10,440.00	\$10,440.00	\$10,440.00	\$0.00
366001	\$0.00	\$10,440.00	\$10,440.00	\$10,440.00	\$10,440.00	\$10,440.00	\$10,440.00	\$0.00
370000	\$0.00	\$19,874.39	\$19,874.39	\$19,874.39	\$19,874.39	\$19,874.39	\$19,874.39	\$0.00
372000	\$0.00	\$1,526.00	\$1,526.00	\$1,526.00	\$1,526.00	\$1,526.00	\$1,526.00	\$0.00
372001	\$0.00	\$1,526.00	\$1,526.00	\$1,526.00	\$1,526.00	\$1,526.00	\$1,526.00	\$0.00
375000	\$0.00	\$18,348.39	\$18,348.39	\$18,348.39	\$18,348.39	\$18,348.39	\$18,348.39	\$0.00
375001	\$0.00	\$18,348.39	\$18,348.39	\$18,348.39	\$18,348.39	\$18,348.39	\$18,348.39	\$0.00
380000	\$1,965,000.00	-\$1,794,246.61	\$170,753.39	\$170,753.39	\$170,753.39	\$170,753.39	\$170,753.39	\$0.00
382000	\$1,965,000.00	-\$1,794,246.61	\$170,753.39	\$170,753.39	\$170,753.39	\$170,753.39	\$170,753.39	\$0.00
382001	\$0.00	\$11,600.00	\$11,600.00	\$11,600.00	\$11,600.00	\$11,600.00	\$11,600.00	\$0.00
382002	\$1,965,000.00	-\$1,805,846.61	\$159,153.39	\$159,153.39	\$159,153.39	\$159,153.39	\$159,153.39	\$0.00
400000	\$0.00	\$1,010,366.79	\$1,010,366.79	\$1,010,366.79	\$1,010,366.79	\$1,010,366.79	\$1,010,366.79	\$0.00
440000	\$0.00	\$1,010,366.79	\$1,010,366.79	\$1,010,366.79	\$1,010,366.79	\$1,010,366.79	\$1,010,366.79	\$0.00
441000	\$0.00	\$785,847.17	\$785,847.17	\$785,847.17	\$785,847.17	\$785,847.17	\$785,847.17	\$0.00
441001	\$0.00	\$785,847.17	\$785,847.17	\$785,847.17	\$785,847.17	\$785,847.17	\$785,847.17	\$0.00
443000	\$0.00	\$153,944.37	\$153,944.37	\$153,944.37	\$153,944.37	\$153,944.37	\$153,944.37	\$0.00
443001	\$0.00	\$153,944.37	\$153,944.37	\$153,944.37	\$153,944.37	\$153,944.37	\$153,944.37	\$0.00
445000	\$0.00	\$3,712.00	\$3,712.00	\$3,712.00	\$3,712.00	\$3,712.00	\$3,712.00	\$0.00
445002	\$0.00	\$3,712.00	\$3,712.00	\$3,712.00	\$3,712.00	\$3,712.00	\$3,712.00	\$0.00
448000	\$0.00	\$66,863.25	\$66,863.25	\$66,863.25	\$66,863.25	\$66,863.25	\$66,863.25	\$0.00
448001	\$0.00	\$66,863.25	\$66,863.25	\$66,863.25	\$66,863.25	\$66,863.25	\$66,863.25	\$0.00
ISR 2025	\$2,443,602.06	-\$581,851.21	\$3,025,453.27	\$3,025,453.27	\$3,025,453.27	\$3,025,453.27	\$3,025,453.27	\$0.00

2511 ISR EBI 2025

MATERIALES Y SUMINISTROS	200000	210000	211000	211001	214000	214001	220000
MATERIALES Y SUMINISTROS	\$13,128.00	-\$810.00	-\$880.00	-\$880.00	\$70.00	\$70.00	\$539.00
Materiales de administración, emisión de documentos y articulo	\$880.00	-\$810.00	-\$880.00	-\$880.00	\$70.00	\$70.00	\$539.00
Materiales, útiles y equipos menores de oficina	\$880.00	-\$880.00	-\$880.00	-\$880.00	\$70.00	\$70.00	\$539.00
Material de Oficina	\$880.00	-\$880.00	-\$880.00	-\$880.00	\$70.00	\$70.00	\$539.00
Materiales, útiles y equipos menores de tecnologías de la informac	\$0.00	\$70.00	\$70.00	\$70.00	\$70.00	\$70.00	\$70.00
Material para Bienes Informáticos	\$0.00	\$70.00	\$70.00	\$70.00	\$70.00	\$70.00	\$70.00
Alimentos y utensilios	\$0.00	\$539.00	\$539.00	\$539.00	\$539.00	\$539.00	\$539.00



Ejercicio del Presupuesto		Egresos Aprobado Al 31/12/2025	Ampliaciones / (Reducciones)	Egresos Modificado	Egresos Comprometido	Egresos Devengado	Egresos Ejercido	Egresos Pagado	Subejercicio
221000	Productos alimenticios para personas	\$0.00	\$539.00	\$539.00	\$539.00	\$539.00	\$539.00	\$539.00	\$0.00
221001	Alimentación de Personas	\$0.00	\$539.00	\$539.00	\$539.00	\$539.00	\$539.00	\$539.00	\$0.00
240000	Materiales y artículos de construcción y de reparación	\$0.00	\$440.00	\$440.00	\$440.00	\$440.00	\$440.00	\$440.00	\$0.00
244000	Madera y productos de madera	\$0.00	\$440.00	\$440.00	\$440.00	\$440.00	\$440.00	\$440.00	\$0.00
244001	Madera y productos de madera	\$0.00	\$440.00	\$440.00	\$440.00	\$440.00	\$440.00	\$440.00	\$0.00
250000	Productos químicos, farmacéuticos y de laboratorio	\$1,652.00	-\$1,122.00	\$530.00	\$530.00	\$530.00	\$530.00	\$530.00	\$0.00
252000	Fertilizantes, pesticidas y otros agroquímicos	\$0.00	\$530.00	\$530.00	\$530.00	\$530.00	\$530.00	\$530.00	\$0.00
252001	Plaguicidas, Abonos y Fertilizantes	\$0.00	\$530.00	\$530.00	\$530.00	\$530.00	\$530.00	\$530.00	\$0.00
254000	Materiales, accesorios y suministros médicos	\$1,652.00	-\$1,652.00	\$0.00	\$0.00	\$0.00	\$0.00	\$0.00	\$0.00
254001	Materiales y Suministros Médicos	\$1,652.00	-\$1,652.00	\$0.00	\$0.00	\$0.00	\$0.00	\$0.00	\$0.00
260000	Combustibles, lubricantes y aditivos	\$10,596.00	-\$10,596.00	\$0.00	\$0.00	\$0.00	\$0.00	\$0.00	\$0.00
261000	Combustibles, lubricantes y aditivos	\$10,596.00	-\$10,596.00	\$0.00	\$0.00	\$0.00	\$0.00	\$0.00	\$0.00
261001	Combustibles y Lubricantes vehículos y equipos terrestres	\$10,596.00	-\$10,596.00	\$0.00	\$0.00	\$0.00	\$0.00	\$0.00	\$0.00
300000	SERVICIOS GENERALES	\$3,361.50	\$27,483.00	\$30,844.50	\$30,844.50	\$30,844.50	\$30,844.50	\$30,844.50	\$0.00
310000	Servicios básicos	\$501.00	-\$501.00	\$0.00	\$0.00	\$0.00	\$0.00	\$0.00	\$0.00
311000	Energía eléctrica	\$501.00	-\$501.00	\$0.00	\$0.00	\$0.00	\$0.00	\$0.00	\$0.00
311001	Servicio de Energía Eléctrica	\$501.00	-\$501.00	\$0.00	\$0.00	\$0.00	\$0.00	\$0.00	\$0.00
320000	Servicios de arrendamiento	\$0.00	\$19,975.20	\$19,975.20	\$19,975.20	\$19,975.20	\$19,975.20	\$19,975.20	\$0.00
326000	Arrendamiento de maquinaria, otros equipos y herramientas	\$0.00	\$13,920.00	\$13,920.00	\$13,920.00	\$13,920.00	\$13,920.00	\$13,920.00	\$0.00
326001	Arrendamiento de Maquinaria y Equipo	\$0.00	\$13,920.00	\$13,920.00	\$13,920.00	\$13,920.00	\$13,920.00	\$13,920.00	\$0.00
329000	Otros arrendamientos	\$0.00	\$6,055.20	\$6,055.20	\$6,055.20	\$6,055.20	\$6,055.20	\$6,055.20	\$0.00
329001	Otros arrendamientos	\$0.00	\$6,055.20	\$6,055.20	\$6,055.20	\$6,055.20	\$6,055.20	\$6,055.20	\$0.00
330000	Servicios profesionales, científicos, técnicos y otros servicios	\$0.00	\$300.00	\$300.00	\$300.00	\$300.00	\$300.00	\$300.00	\$0.00
336000	Servicios de apoyo administrativo, fotocopiado e impresión	\$0.00	\$300.00	\$300.00	\$300.00	\$300.00	\$300.00	\$300.00	\$0.00
336001	Servicios de apoyo administrativo, fotocopiado e impresión	\$0.00	\$300.00	\$300.00	\$300.00	\$300.00	\$300.00	\$300.00	\$0.00
370000	Servicios de traslado y viáticos	\$2,860.50	-\$2,860.50	\$0.00	\$0.00	\$0.00	\$0.00	\$0.00	\$0.00
372000	Pasajes terrestres	\$2,110.50	-\$2,110.50	\$0.00	\$0.00	\$0.00	\$0.00	\$0.00	\$0.00
372001	Pasajes terrestres	\$2,110.50	-\$2,110.50	\$0.00	\$0.00	\$0.00	\$0.00	\$0.00	\$0.00
375000	Viáticos en el país	\$750.00	-\$750.00	\$0.00	\$0.00	\$0.00	\$0.00	\$0.00	\$0.00
375001	Viáticos en el país	\$750.00	-\$750.00	\$0.00	\$0.00	\$0.00	\$0.00	\$0.00	\$0.00
380000	Servicios oficiales	\$0.00	\$9,034.30	\$9,034.30	\$9,034.30	\$9,034.30	\$9,034.30	\$9,034.30	\$0.00
382000	Gastos de orden social y cultural	\$0.00	\$9,034.30	\$9,034.30	\$9,034.30	\$9,034.30	\$9,034.30	\$9,034.30	\$0.00



Ejercicio del Presupuesto	Egresos Aprobado Al 31/12/2025	Ampliaciones / (Reducciones)	Egresos Modificado	Egresos Comprometido	Egresos Devengado	Egresos Ejercido	Egresos Pagado	Subejercicio
382001	Gastos de orden social	\$0.00	\$650.00	\$650.00	\$650.00	\$650.00	\$650.00	\$0.00
382002	Eventos Culturales	\$0.00	\$8,384.30	\$8,384.30	\$8,384.30	\$8,384.30	\$8,384.30	\$0.00
390000	Otros servicios generales	\$0.00	\$1,535.00	\$1,535.00	\$1,535.00	\$1,535.00	\$1,535.00	\$0.00
392000	Impuestos y derechos	\$0.00	\$1,535.00	\$1,535.00	\$1,535.00	\$1,535.00	\$1,535.00	\$0.00
392001	Impuestos y Derechos	\$0.00	\$1,535.00	\$1,535.00	\$1,535.00	\$1,535.00	\$1,535.00	\$0.00
400000	TRANSFERENCIAS, ASIGNACIONES, SUBSIDIOS Y OTROS	\$230,000.00	-\$144,140.88	\$85,859.32	\$85,859.32	\$85,859.32	\$85,859.32	\$0.00
440000	Ayudas sociales	\$230,000.00	-\$144,140.88	\$85,859.32	\$85,859.32	\$85,859.32	\$85,859.32	\$0.00
441000	Ayudas sociales a personas	\$230,000.00	-\$148,609.23	\$81,390.77	\$81,390.77	\$81,390.77	\$81,390.77	\$0.00
441001	Ayudas sociales a personas	\$230,000.00	-\$148,609.23	\$81,390.77	\$81,390.77	\$81,390.77	\$81,390.77	\$0.00
448000	Ayudas por desastres naturales y otros subsidios	\$0.00	\$4,468.55	\$4,468.55	\$4,468.55	\$4,468.55	\$4,468.55	\$0.00
448001	Ayudas por desastres naturales y otros subsidios	\$0.00	\$4,468.55	\$4,468.55	\$4,468.55	\$4,468.55	\$4,468.55	\$0.00
			\$246,469.50	\$118,282.82	\$118,282.82	\$118,282.82	\$118,282.82	\$0.00
			-\$128,206.00					
2512	FEIEF 2025	\$2,000,000.00	-\$2,000,000.00	\$0.00	\$0.00	\$0.00	\$0.00	\$0.00
380000	SERVICIOS GENERALES	\$2,000,000.00	-\$2,000,000.00	\$0.00	\$0.00	\$0.00	\$0.00	\$0.00
380000	Servicios oficiales	\$2,000,000.00	-\$2,000,000.00	\$0.00	\$0.00	\$0.00	\$0.00	\$0.00
382000	Gastos de orden social y cultural	\$2,000,000.00	-\$2,000,000.00	\$0.00	\$0.00	\$0.00	\$0.00	\$0.00
382002	Eventos Culturales	\$2,000,000.00	-\$2,000,000.00	\$0.00	\$0.00	\$0.00	\$0.00	\$0.00
			\$2,000,000.00	\$0.00	\$0.00	\$0.00	\$0.00	\$0.00
			-\$2,000,000.00					
2513	FAISM 2025	\$71,202,515.00	-\$1,100,156.52	\$70,102,358.48	\$70,102,358.48	\$51,259,087.47	\$51,259,087.47	\$18,843,271.01
600000	INVERSION PUBLICA	\$71,202,515.00	-\$1,100,156.52	\$70,102,358.48	\$70,102,358.48	\$51,259,087.47	\$51,259,087.47	\$18,843,271.01
610000	Obra pública en bienes de dominio público	\$6,128,200.00	-\$3,800,688.38	\$2,327,501.62	\$2,327,501.62	\$2,327,501.62	\$2,327,501.62	\$0.00
611000	Edificación habitacional	\$6,128,200.00	-\$3,800,688.38	\$2,327,501.62	\$2,327,501.62	\$2,327,501.62	\$2,327,501.62	\$0.00
611001	Edificación habitacional	\$6,128,200.00	-\$3,800,688.38	\$2,327,501.62	\$2,327,501.62	\$2,327,501.62	\$2,327,501.62	\$0.00
612000	Edificación no habitacional	\$1,300,000.00	\$10,684,077.90	\$11,984,077.90	\$11,984,077.90	\$213,698.61	\$213,698.61	\$11,770,379.29
612001	Edificación no habitacional	\$1,300,000.00	\$10,684,077.90	\$11,984,077.90	\$11,984,077.90	\$213,698.61	\$213,698.61	\$11,770,379.29
613000	Construcción de obras para el abastecimiento de agua, petróleo, gr	\$11,368,023.48	\$9,666,292.31	\$21,034,315.79	\$21,034,315.79	\$17,709,299.03	\$17,709,299.03	\$3,325,016.76
613001	Construcción de obras para el abastecimiento de agua, petróleo, gr	\$11,368,023.48	\$9,666,292.31	\$21,034,315.79	\$21,034,315.79	\$17,709,299.03	\$17,709,299.03	\$3,325,016.76
614000	División de terrenos y construcción de obras de urbanización	\$48,430,690.43	-\$14,285,801.86	\$34,144,888.57	\$34,144,888.57	\$30,397,013.61	\$30,397,013.61	\$3,747,874.96
614001	División de terrenos y construcción de obras de urbanización	\$48,430,690.43	-\$14,285,801.86	\$34,144,888.57	\$34,144,888.57	\$30,397,013.61	\$30,397,013.61	\$3,747,874.96
615000	Construcción de vías de comunicación	\$3,975,601.09	-\$3,364,026.49	\$611,574.60	\$611,574.60	\$611,574.60	\$611,574.60	\$0.00

Código	Descripción	Egresos													
		Aprobado Al 31/12/2025	Ampliaciones / (Reducciones)	Egresos Modificado	Egresos Comprometido	Egresos Devengado	Egresos Ejercido	Egresos Pagado	Subejercicio						
615001	Construcción de Vías de comunicación	\$3,975,601.09	-\$3,364,028.49	\$611,574.60	\$611,574.60	\$611,574.60	\$611,574.60	\$611,574.60	\$0.00						
FAISM 2025		\$71,202,515.00	-\$1,100,15...	\$70,102,358.48	\$70,102,358.48	\$70,102,358.48	\$70,102,358.48	\$70,102,358.48	\$0.00						
2514 FORTAMUN 2025															
100000	SERVICIOS PERSONALES	\$9,783,977.40	-\$428,579.40	\$9,355,398.00	\$9,355,398.00	\$9,355,398.00	\$9,355,398.00	\$9,355,398.00	\$0.00						
110000	Remuneraciones al personal de carácter permanente	\$7,764,670.80	-\$289,085.80	\$7,475,585.00	\$7,475,585.00	\$7,475,585.00	\$7,475,585.00	\$7,475,585.00	\$0.00						
113000	Sueldos base al personal permanente	\$7,764,670.80	-\$289,085.80	\$7,475,585.00	\$7,475,585.00	\$7,475,585.00	\$7,475,585.00	\$7,475,585.00	\$0.00						
113001	Sueldos	\$7,764,670.80	-\$289,085.80	\$7,475,585.00	\$7,475,585.00	\$7,475,585.00	\$7,475,585.00	\$7,475,585.00	\$0.00						
130000	Remuneraciones adicionales y especiales	\$1,328,306.60	-\$39,323.60	\$1,288,983.00	\$1,288,983.00	\$1,288,983.00	\$1,288,983.00	\$1,288,983.00	\$0.00						
131000	Primas por años de servicios efectivos prestados	\$1,328,306.60	-\$39,323.60	\$1,288,983.00	\$1,288,983.00	\$1,288,983.00	\$1,288,983.00	\$1,288,983.00	\$0.00						
131001	Prima Quinquenal	\$1,328,306.60	-\$39,323.60	\$1,288,983.00	\$1,288,983.00	\$1,288,983.00	\$1,288,983.00	\$1,288,983.00	\$0.00						
131003	Prima de Antigüedad	\$0.00	\$0.00	\$0.00	\$0.00	\$0.00	\$0.00	\$0.00	\$0.00						
132000	Primas de vacaciones, dominical y gratificación de fin de año	\$0.00	\$0.00	\$0.00	\$0.00	\$0.00	\$0.00	\$0.00	\$0.00						
132001	Prima de Vacaciones y Dominical	\$10,036.80	\$3,588.20	\$13,625.00	\$13,625.00	\$13,625.00	\$13,625.00	\$13,625.00	\$0.00						
132002	Gratificación Anual	\$1,303,869.80	-\$33,206.80	\$1,250,663.00	\$1,250,663.00	\$1,250,663.00	\$1,250,663.00	\$1,250,663.00	\$0.00						
140000	Seguridad Social	\$250,000.00	-\$250,000.00	\$0.00	\$0.00	\$0.00	\$0.00	\$0.00	\$0.00						
144000	Aportaciones para seguros	\$250,000.00	-\$250,000.00	\$0.00	\$0.00	\$0.00	\$0.00	\$0.00	\$0.00						
144002	Cuotas al Seguro de Vida de los Cuerpos de Seguridad y Procurac	\$250,000.00	-\$250,000.00	\$0.00	\$0.00	\$0.00	\$0.00	\$0.00	\$0.00						
150000	Otras prestaciones sociales y económicas	\$18,000.00	-\$7,920.00	\$10,080.00	\$10,080.00	\$10,080.00	\$10,080.00	\$10,080.00	\$0.00						
154000	Prestaciones contractuales	\$18,000.00	-\$7,920.00	\$10,080.00	\$10,080.00	\$10,080.00	\$10,080.00	\$10,080.00	\$0.00						
154001	Prestaciones Contractuales	\$18,000.00	-\$7,920.00	\$10,080.00	\$10,080.00	\$10,080.00	\$10,080.00	\$10,080.00	\$0.00						
170000	Pago de estímulos a servidores públicos	\$423,000.00	\$157,750.00	\$580,750.00	\$580,750.00	\$580,750.00	\$580,750.00	\$580,750.00	\$0.00						
171000	Estímulos	\$423,000.00	\$157,750.00	\$580,750.00	\$580,750.00	\$580,750.00	\$580,750.00	\$580,750.00	\$0.00						
171001	Estímulos	\$423,000.00	\$157,750.00	\$580,750.00	\$580,750.00	\$580,750.00	\$580,750.00	\$580,750.00	\$0.00						
200000	MATERIALES Y SUMINISTROS	\$3,382,887.00	\$1,216,628.91	\$4,599,515.91	\$4,599,515.91	\$4,599,515.91	\$4,599,515.91	\$4,599,515.91	\$0.00						
210000	Materiales de administración, emisión de documentos y artículo	\$109,203.00	-\$76,877.28	\$32,325.72	\$32,325.72	\$32,325.72	\$32,325.72	\$32,325.72	\$0.00						
211000	Materiales, útiles y equipos menores de oficina	\$50,110.00	-\$50,110.00	\$0.00	\$0.00	\$0.00	\$0.00	\$0.00	\$0.00						
211001	Material de Oficina	\$50,110.00	-\$50,110.00	\$0.00	\$0.00	\$0.00	\$0.00	\$0.00	\$0.00						
214000	Materiales, útiles y equipos menores de tecnologías de la informac	\$15,000.00	-\$5,300.08	\$9,699.92	\$9,699.92	\$9,699.92	\$9,699.92	\$9,699.92	\$0.00						
214001	Material para Bienes Informáticos	\$15,000.00	-\$5,300.08	\$9,699.92	\$9,699.92	\$9,699.92	\$9,699.92	\$9,699.92	\$0.00						
216000	Material de limpieza	\$3,630.00	\$18,995.80	\$22,625.80	\$22,625.80	\$22,625.80	\$22,625.80	\$22,625.80	\$0.00						
216001	Material de Limpieza	\$3,630.00	\$18,995.80	\$22,625.80	\$22,625.80	\$22,625.80	\$22,625.80	\$22,625.80	\$0.00						



Ejercicio del Presupuesto	Egresos Aprobado Al 31/12/2025	Ampliaciones / (Reducciones)	Egresos Modificado	Egresos Comprometido	Egresos Devengado	Egresos Ejercido	Egresos Pagado	Subejercicio
218000	\$40,463.00	-\$40,463.00	\$0.00	\$0.00	\$0.00	\$0.00	\$0.00	\$0.00
218003	\$40,463.00	-\$40,463.00	\$0.00	\$0.00	\$0.00	\$0.00	\$0.00	\$0.00
220000	\$40,000.00	-\$39,505.00	\$495.00	\$495.00	\$495.00	\$495.00	\$495.00	\$0.00
221000	\$40,000.00	-\$39,505.00	\$495.00	\$495.00	\$495.00	\$495.00	\$495.00	\$0.00
221001	\$40,000.00	-\$39,505.00	\$495.00	\$495.00	\$495.00	\$495.00	\$495.00	\$0.00
240000	\$11,000.00	\$1,863,948.00	\$1,874,948.00	\$1,874,948.00	\$1,874,948.00	\$1,874,948.00	\$1,874,948.00	\$0.00
246000	\$10,000.00	\$1,861,448.00	\$1,871,448.00	\$1,871,448.00	\$1,871,448.00	\$1,871,448.00	\$1,871,448.00	\$0.00
246001	\$10,000.00	\$1,835,000.00	\$1,845,000.00	\$1,845,000.00	\$1,845,000.00	\$1,845,000.00	\$1,845,000.00	\$0.00
246003	\$0.00	\$26,448.00	\$26,448.00	\$26,448.00	\$26,448.00	\$26,448.00	\$26,448.00	\$0.00
249000	\$1,000.00	\$2,500.00	\$3,500.00	\$3,500.00	\$3,500.00	\$3,500.00	\$3,500.00	\$0.00
249001	\$1,000.00	\$2,500.00	\$3,500.00	\$3,500.00	\$3,500.00	\$3,500.00	\$3,500.00	\$0.00
250000	\$21,000.00	-\$17,500.00	\$3,500.00	\$3,500.00	\$3,500.00	\$3,500.00	\$3,500.00	\$0.00
253000	\$11,000.00	-\$7,500.00	\$3,500.00	\$3,500.00	\$3,500.00	\$3,500.00	\$3,500.00	\$0.00
253001	\$11,000.00	-\$7,500.00	\$3,500.00	\$3,500.00	\$3,500.00	\$3,500.00	\$3,500.00	\$0.00
259000	\$10,000.00	-\$10,000.00	\$0.00	\$0.00	\$0.00	\$0.00	\$0.00	\$0.00
259001	\$10,000.00	-\$10,000.00	\$0.00	\$0.00	\$0.00	\$0.00	\$0.00	\$0.00
260000	\$1,631,140.00	\$343,283.67	\$1,974,423.67	\$1,974,423.67	\$1,974,423.67	\$1,974,423.67	\$1,974,423.67	\$0.00
261000	\$1,631,140.00	\$343,283.67	\$1,974,423.67	\$1,974,423.67	\$1,974,423.67	\$1,974,423.67	\$1,974,423.67	\$0.00
261001	\$1,631,140.00	\$343,283.67	\$1,974,423.67	\$1,974,423.67	\$1,974,423.67	\$1,974,423.67	\$1,974,423.67	\$0.00
270000	\$716,640.00	-\$7,418.32	\$709,221.68	\$709,221.68	\$709,221.68	\$709,221.68	\$709,221.68	\$0.00
271000	\$584,640.00	\$78,587.68	\$663,227.68	\$663,227.68	\$663,227.68	\$663,227.68	\$663,227.68	\$0.00
271001	\$584,640.00	\$78,587.68	\$663,227.68	\$663,227.68	\$663,227.68	\$663,227.68	\$663,227.68	\$0.00
272000	\$132,000.00	-\$94,648.00	\$37,352.00	\$37,352.00	\$37,352.00	\$37,352.00	\$37,352.00	\$0.00
272001	\$132,000.00	-\$94,648.00	\$37,352.00	\$37,352.00	\$37,352.00	\$37,352.00	\$37,352.00	\$0.00
273000	\$0.00	\$8,642.00	\$8,642.00	\$8,642.00	\$8,642.00	\$8,642.00	\$8,642.00	\$0.00
273001	\$0.00	\$8,642.00	\$8,642.00	\$8,642.00	\$8,642.00	\$8,642.00	\$8,642.00	\$0.00
280000	\$220,000.00	-\$220,000.00	\$0.00	\$0.00	\$0.00	\$0.00	\$0.00	\$0.00
282000	\$60,000.00	-\$60,000.00	\$0.00	\$0.00	\$0.00	\$0.00	\$0.00	\$0.00
282001	\$60,000.00	-\$60,000.00	\$0.00	\$0.00	\$0.00	\$0.00	\$0.00	\$0.00
283000	\$160,000.00	-\$160,000.00	\$0.00	\$0.00	\$0.00	\$0.00	\$0.00	\$0.00
283001	\$160,000.00	-\$160,000.00	\$0.00	\$0.00	\$0.00	\$0.00	\$0.00	\$0.00
290000	\$633,904.00	-\$629,302.16	\$4,601.84	\$4,601.84	\$4,601.84	\$4,601.84	\$4,601.84	\$0.00



Ejercicio del Presupuesto	Egresos									
	Aprobado Al 31/12/2025	Ampliaciones / (Reducciones)	Egresos Modificado	Egresos Comprometido	Egresos Devengado	Egresos Ejercido	Egresos Pagado	Subejercicio		
291000 Herramientas menores	\$50,000.00	-\$47,485.00	\$2,515.00	\$2,515.00	\$2,515.00	\$2,515.00	\$2,515.00	\$0.00		
291001 Herramientas Menores	\$50,000.00	-\$47,485.00	\$2,515.00	\$2,515.00	\$2,515.00	\$2,515.00	\$2,515.00	\$0.00		
293000 Refacciones y accesorios menores de mobiliario y equipo de admir	\$0.00	\$2,086.84	\$2,086.84	\$2,086.84	\$2,086.84	\$2,086.84	\$2,086.84	\$0.00		
293001 Refacciones y accesorios menores de mobiliario y equipo de admir	\$0.00	\$2,086.84	\$2,086.84	\$2,086.84	\$2,086.84	\$2,086.84	\$2,086.84	\$0.00		
294000 Refacciones y accesorios menores de equipo de cómputo y tecnol	\$6,800.00	-\$6,800.00	\$0.00	\$0.00	\$0.00	\$0.00	\$0.00	\$0.00		
294001 Refacciones y accesorios menores de equipo de cómputo y tecnol	\$6,800.00	-\$6,800.00	\$0.00	\$0.00	\$0.00	\$0.00	\$0.00	\$0.00		
296000 Refacciones y accesorios menores de equipo de transporte	\$577,104.00	-\$577,104.00	\$0.00	\$0.00	\$0.00	\$0.00	\$0.00	\$0.00		
296001 Refacciones y accesorios menores de equipo de transporte	\$577,104.00	-\$577,104.00	\$0.00	\$0.00	\$0.00	\$0.00	\$0.00	\$0.00		
300000 SERVICIOS GENERALES	\$4,589,865.60	\$748,206.34	\$5,338,071.94	\$5,338,071.94	\$5,338,071.94	\$5,338,071.94	\$5,338,071.94	\$0.00		
310000 Servicios básicos	\$3,111,827.15	\$318,964.60	\$3,430,791.75	\$3,430,791.75	\$3,430,791.75	\$3,430,791.75	\$3,430,791.75	\$0.00		
311000 Energía eléctrica	\$3,096,827.15	\$324,608.66	\$3,421,435.81	\$3,421,435.81	\$3,421,435.81	\$3,421,435.81	\$3,421,435.81	\$0.00		
311001 Servicio de Energía Eléctrica	\$3,096,827.15	\$324,608.66	\$3,421,435.81	\$3,421,435.81	\$3,421,435.81	\$3,421,435.81	\$3,421,435.81	\$0.00		
313000 Agua	\$0.00	\$9,355.94	\$9,355.94	\$9,355.94	\$9,355.94	\$9,355.94	\$9,355.94	\$0.00		
313001 Servicio de Agua	\$0.00	\$9,355.94	\$9,355.94	\$9,355.94	\$9,355.94	\$9,355.94	\$9,355.94	\$0.00		
317000 Servicios de acceso de Internet, redes y procesamiento de inform	\$15,000.00	-\$15,000.00	\$0.00	\$0.00	\$0.00	\$0.00	\$0.00	\$0.00		
317001 Servicios de Conducción de Señales Analógicas y Digitales	\$15,000.00	-\$15,000.00	\$0.00	\$0.00	\$0.00	\$0.00	\$0.00	\$0.00		
320000 Servicios de arrendamiento	\$513,880.00	-\$513,880.00	\$0.00	\$0.00	\$0.00	\$0.00	\$0.00	\$0.00		
326000 Arrendamiento de maquinaria, otros equipos y herramientas	\$513,880.00	-\$513,880.00	\$0.00	\$0.00	\$0.00	\$0.00	\$0.00	\$0.00		
326001 Arrendamiento de Maquinaria y Equipo	\$513,880.00	-\$513,880.00	\$0.00	\$0.00	\$0.00	\$0.00	\$0.00	\$0.00		
330000 Servicios profesionales, científicos y otros servicios	\$142,676.10	\$178,109.90	\$320,786.00	\$320,786.00	\$320,786.00	\$320,786.00	\$320,786.00	\$0.00		
334000 Servicios de capacitación	\$62,472.10	\$236,273.90	\$298,746.00	\$298,746.00	\$298,746.00	\$298,746.00	\$298,746.00	\$0.00		
334001 Capacitación	\$62,472.10	\$236,273.90	\$298,746.00	\$298,746.00	\$298,746.00	\$298,746.00	\$298,746.00	\$0.00		
336000 Servicios de apoyo administrativo, fotocopiado e impresión	\$31,204.00	-\$30,624.00	\$580.00	\$580.00	\$580.00	\$580.00	\$580.00	\$0.00		
336001 Servicios de apoyo administrativo, fotocopiado e impresión	\$31,204.00	-\$30,624.00	\$580.00	\$580.00	\$580.00	\$580.00	\$580.00	\$0.00		
339000 Servicios profesionales, científicos y técnicos integrales	\$49,000.00	-\$27,540.00	\$21,460.00	\$21,460.00	\$21,460.00	\$21,460.00	\$21,460.00	\$0.00		
339001 Servicios profesionales, científicos y técnicos integrales	\$49,000.00	-\$27,540.00	\$21,460.00	\$21,460.00	\$21,460.00	\$21,460.00	\$21,460.00	\$0.00		
339002 Evaluación a Cuerpos de Seguridad	\$0.00	\$20,300.00	\$1,160.00	\$1,160.00	\$1,160.00	\$1,160.00	\$1,160.00	\$0.00		
340000 Servicios financieros, bancarios y comerciales	\$89,663.13	\$76,614.99	\$166,278.12	\$166,278.12	\$166,278.12	\$166,278.12	\$166,278.12	\$0.00		
345000 Seguro de bienes patrimoniales	\$89,663.13	\$76,614.99	\$166,278.12	\$166,278.12	\$166,278.12	\$166,278.12	\$166,278.12	\$0.00		
345001 Seguros	\$89,663.13	\$76,614.99	\$166,278.12	\$166,278.12	\$166,278.12	\$166,278.12	\$166,278.12	\$0.00		
350000 Servicios de instalación, reparación, mantenimiento y conserva	\$503,081.22	\$337,313.08	\$840,394.30	\$840,394.30	\$840,394.30	\$840,394.30	\$840,394.30	\$0.00		
351000 Conservación y mantenimiento menor de inmuebles	\$21,763.22	-\$21,763.22	\$0.00	\$0.00	\$0.00	\$0.00	\$0.00	\$0.00		



Ejercicio del Presupuesto		Egresos Aprobado Al 31/12/2025	Ampliaciones / (Reducciones)	Egresos Modificado	Egresos Comprometido	Egresos Devengado	Egresos Ejercido	Egresos Pagado	Subejercicio
351001	Conservación y mantenimiento menor de inmuebles	\$21,763.22	-\$21,763.22	\$0.00	\$0.00	\$0.00	\$0.00	\$0.00	\$0.00
352000	Instalación, reparación y mantenimiento de mobiliario y equipo de e	\$0.00	\$46,354.56	\$46,354.56	\$46,354.56	\$46,354.56	\$46,354.56	\$46,354.56	\$0.00
352001	Mantenimiento de Mobiliario y Equipo de Administración	\$0.00	\$7,320.56	\$7,320.56	\$7,320.56	\$7,320.56	\$7,320.56	\$7,320.56	\$0.00
352002	Mantenimiento de Equipo y Aparatos de Comunicación y Telecomu.	\$0.00	\$39,034.00	\$39,034.00	\$39,034.00	\$39,034.00	\$39,034.00	\$39,034.00	\$0.00
355000	Reparación y mantenimiento de equipo de transporte	\$332,818.00	\$209,273.02	\$542,091.02	\$542,091.02	\$542,091.02	\$542,091.02	\$542,091.02	\$0.00
355001	Reparación y mantenimiento de equipo de transporte	\$332,818.00	\$209,273.02	\$542,091.02	\$542,091.02	\$542,091.02	\$542,091.02	\$542,091.02	\$0.00
357000	Instalación, reparación y mantenimiento de maquinaria, otros equip	\$148,500.00	\$103,448.72	\$251,948.72	\$251,948.72	\$251,948.72	\$251,948.72	\$251,948.72	\$0.00
357001	Mantenimiento de Maquinaria y Equipo	\$148,500.00	-\$148,500.00	\$0.00	\$0.00	\$0.00	\$0.00	\$0.00	\$0.00
357002	Mantenimiento e Instalación de Equipos y Herramientas para Servi	\$0.00	\$251,948.72	\$251,948.72	\$251,948.72	\$251,948.72	\$251,948.72	\$251,948.72	\$0.00
370000	Servicios de traslado y viáticos	\$205,000.00	\$210,968.97	\$415,968.97	\$415,968.97	\$415,968.97	\$415,968.97	\$415,968.97	\$0.00
372000	Pasajes terrestres	\$5,000.00	\$2,555.00	\$7,555.00	\$7,555.00	\$7,555.00	\$7,555.00	\$7,555.00	\$0.00
372001	Pasajes terrestres	\$5,000.00	\$2,555.00	\$7,555.00	\$7,555.00	\$7,555.00	\$7,555.00	\$7,555.00	\$0.00
375000	Viáticos en el país	\$200,000.00	\$208,413.97	\$408,413.97	\$408,413.97	\$408,413.97	\$408,413.97	\$408,413.97	\$0.00
375001	Viáticos en el país	\$200,000.00	\$208,413.97	\$408,413.97	\$408,413.97	\$408,413.97	\$408,413.97	\$408,413.97	\$0.00
380000	Servicios oficiales	\$0.00	\$79,828.80	\$79,828.80	\$79,828.80	\$79,828.80	\$79,828.80	\$79,828.80	\$0.00
381000	Gastos de ceremonial	\$0.00	\$79,828.80	\$79,828.80	\$79,828.80	\$79,828.80	\$79,828.80	\$79,828.80	\$0.00
381001	Gastos de Ceremonial	\$0.00	\$79,828.80	\$79,828.80	\$79,828.80	\$79,828.80	\$79,828.80	\$79,828.80	\$0.00
390000	Otros servicios generales	\$23,738.00	\$60,286.00	\$84,024.00	\$84,024.00	\$84,024.00	\$84,024.00	\$84,024.00	\$0.00
392000	Impuestos y derechos	\$23,738.00	\$38,942.00	\$62,680.00	\$62,680.00	\$62,680.00	\$62,680.00	\$62,680.00	\$0.00
392001	Impuestos y Derechos	\$23,738.00	-\$23,738.00	\$0.00	\$0.00	\$0.00	\$0.00	\$0.00	\$0.00
392006	Pago de derechos	\$0.00	\$62,680.00	\$62,680.00	\$62,680.00	\$62,680.00	\$62,680.00	\$62,680.00	\$0.00
399000	Otros servicios generales	\$0.00	\$21,344.00	\$21,344.00	\$21,344.00	\$21,344.00	\$21,344.00	\$21,344.00	\$0.00
399001	Exámenes Toxicológicos	\$0.00	\$21,344.00	\$21,344.00	\$21,344.00	\$21,344.00	\$21,344.00	\$21,344.00	\$0.00
400000	TRANSFERENCIAS, ASIGNACIONES, SUBSIDIOS Y OTI	\$0.00	\$246,946.14	\$246,946.14	\$246,946.14	\$246,946.14	\$246,946.14	\$246,946.14	\$0.00
440000	Ayudas sociales	\$0.00	\$246,946.14	\$246,946.14	\$246,946.14	\$246,946.14	\$246,946.14	\$246,946.14	\$0.00
441000	Ayudas sociales a personas	\$0.00	\$246,946.14	\$246,946.14	\$246,946.14	\$246,946.14	\$246,946.14	\$246,946.14	\$0.00
441001	Ayudas sociales a personas	\$0.00	\$246,946.14	\$246,946.14	\$246,946.14	\$246,946.14	\$246,946.14	\$246,946.14	\$0.00
500000	BIENES MUEBLES, INMUEBLES E INTANGIBLES	\$1,448,595.00	-\$266,457.60	\$1,182,137.40	\$1,182,137.40	\$1,182,137.40	\$1,182,137.40	\$1,182,137.40	\$0.00
510000	Mobiliario y equipo de administración	\$43,495.00	-\$43,495.00	\$0.00	\$0.00	\$0.00	\$0.00	\$0.00	\$0.00
512000	Muebles, excepto de oficina y estantería	\$43,495.00	-\$43,495.00	\$0.00	\$0.00	\$0.00	\$0.00	\$0.00	\$0.00
512001	Muebles, excepto de oficina y estantería	\$43,495.00	-\$43,495.00	\$0.00	\$0.00	\$0.00	\$0.00	\$0.00	\$0.00
520000	Mobiliario y equipo educacional y recreativo	\$0.00	\$27,069.40	\$27,069.40	\$27,069.40	\$27,069.40	\$27,069.40	\$27,069.40	\$0.00



Ejercicio del Presupuesto	Amplificaciones / (Reducciones)	Egresos Modificado	Egresos Comprometido	Egresos Devengado	Egresos Ejercido	Egresos Pagado	Subejercicio
523000 Cámaras fotográficas y de video	\$0.00	\$27,069.40	\$27,069.40	\$27,069.40	\$27,069.40	\$27,069.40	\$0.00
523001 Cámaras fotográficas y de video	\$0.00	\$27,069.40	\$27,069.40	\$27,069.40	\$27,069.40	\$27,069.40	\$0.00
540000 Vehículos y equipo de transporte	\$0.00	\$1,155,068.00	\$1,155,068.00	\$1,155,068.00	\$1,155,068.00	\$1,155,068.00	\$0.00
541000 Vehículos y equipo terrestre	\$0.00	\$1,155,068.00	\$1,155,068.00	\$1,155,068.00	\$1,155,068.00	\$1,155,068.00	\$0.00
541001 Vehículos y Equipo Terrestre	\$0.00	\$1,155,068.00	\$1,155,068.00	\$1,155,068.00	\$1,155,068.00	\$1,155,068.00	\$0.00
560000 Maquinaria, otros equipos y herramientas	\$1,405,100.00	\$0.00	\$0.00	\$0.00	\$0.00	\$0.00	\$0.00
565000 Equipo de comunicación y telecomunicación	\$194,060.00	\$0.00	\$0.00	\$0.00	\$0.00	\$0.00	\$0.00
565001 Equipos y Aparatos de Comunicación y Telecomunicación	\$194,060.00	\$0.00	\$0.00	\$0.00	\$0.00	\$0.00	\$0.00
569000 Otros equipos	\$1,211,040.00	\$0.00	\$0.00	\$0.00	\$0.00	\$0.00	\$0.00
569001 Otros equipos	\$1,211,040.00	\$0.00	\$0.00	\$0.00	\$0.00	\$0.00	\$0.00
FOR TAMUN 2025	\$19,205,325.00	\$1,516,744.39	\$20,722,069.39	\$20,722,069.39	\$20,722,069.39	\$20,722,069.39	\$0.00



2515 FAISM 2024

600000 INVERSION PUBLICA	\$0.00	\$17,952,764.71	\$17,952,764.71	\$17,952,764.71	\$17,952,764.71	\$17,952,764.71	\$0.00
610000 Obra pública en bienes de dominio público	\$0.00	\$17,952,764.71	\$17,952,764.71	\$17,952,764.71	\$17,952,764.71	\$17,952,764.71	\$0.00
611000 Edificación habitacional	\$0.00	\$9,506,344.60	\$9,506,344.60	\$9,506,344.60	\$9,506,344.60	\$9,506,344.60	\$0.00
611001 Edificación habitacional	\$0.00	\$9,506,344.60	\$9,506,344.60	\$9,506,344.60	\$9,506,344.60	\$9,506,344.60	\$0.00
612000 Edificación no habitacional	\$0.00	\$4,867,734.48	\$4,867,734.48	\$4,867,734.48	\$4,867,734.48	\$4,867,734.48	\$0.00
612001 Edificación no habitacional	\$0.00	\$4,867,734.48	\$4,867,734.48	\$4,867,734.48	\$4,867,734.48	\$4,867,734.48	\$0.00
613000 Construcción de obras para el abastecimiento de agua, petróleo, gi	\$0.00	\$2,782,772.32	\$2,782,772.32	\$2,782,772.32	\$2,782,772.32	\$2,782,772.32	\$0.00
613001 Construcción de obras para el abastecimiento de agua, petróleo, gi	\$0.00	\$2,782,772.32	\$2,782,772.32	\$2,782,772.32	\$2,782,772.32	\$2,782,772.32	\$0.00
614000 División de terrenos y construcción de obras de urbanización	\$0.00	\$795,913.31	\$795,913.31	\$795,913.31	\$795,913.31	\$795,913.31	\$0.00
614001 División de terrenos y construcción de obras de urbanización	\$0.00	\$795,913.31	\$795,913.31	\$795,913.31	\$795,913.31	\$795,913.31	\$0.00
FAISM 2024	\$0.00	\$17,952,764.71	\$17,952,764.71	\$17,952,764.71	\$17,952,764.71	\$17,952,764.71	\$0.00



2516 FOMENTO 2024

200000 MATERIALES Y SUMINISTROS	\$370,650.49	\$0.00	\$370,650.49	\$370,650.49	\$370,650.49	\$370,650.49	\$0.00
210000 Materiales de administración, emisión de documentos y articulo	\$45,514.10	\$0.00	\$45,514.10	\$45,514.10	\$45,514.10	\$45,514.10	\$0.00
211000 Materiales, útiles y equipos menores de oficina	\$45,514.10	\$0.00	\$45,514.10	\$45,514.10	\$45,514.10	\$45,514.10	\$0.00
211001 Material de Oficina	\$45,514.10	\$0.00	\$45,514.10	\$45,514.10	\$45,514.10	\$45,514.10	\$0.00
220000 Alimentos y utensilios	\$11,600.00	\$0.00	\$11,600.00	\$11,600.00	\$11,600.00	\$11,600.00	\$0.00
221000 Productos alimenticios para personas	\$11,600.00	\$0.00	\$11,600.00	\$11,600.00	\$11,600.00	\$11,600.00	\$0.00



Ejercicio del Presupuesto	Egresos							Egresos Pagado	Subejercicio
	Aprobado Al 31/12/2025	Ampliaciones / (Reducciones)	Egresos Modificado	Egresos Comprometido	Egresos Devengado	Egresos Ejercido	Egresos		
221001 Alimentación de Personas	\$11,600.00	\$0.00	\$11,600.00	\$11,600.00	\$11,600.00	\$11,600.00	\$11,600.00	\$0.00	
260000 Combustibles, lubricantes y aditivos	\$293,615.39	\$0.00	\$293,615.39	\$293,615.39	\$293,615.39	\$293,615.39	\$293,615.39	\$0.00	
261000 Combustibles, lubricantes y aditivos	\$293,615.39	\$0.00	\$293,615.39	\$293,615.39	\$293,615.39	\$293,615.39	\$293,615.39	\$0.00	
261001 Combustibles y Lubricantes vehículos y equipos terrestres	\$293,615.39	\$0.00	\$293,615.39	\$293,615.39	\$293,615.39	\$293,615.39	\$293,615.39	\$0.00	
290000 Herramientas, refacciones y accesorios menores	\$19,921.00	\$0.00	\$19,921.00	\$19,921.00	\$19,921.00	\$19,921.00	\$19,921.00	\$0.00	
294000 Refacciones y accesorios menores de equipo de cómputo y tecnol	\$19,921.00	\$0.00	\$19,921.00	\$19,921.00	\$19,921.00	\$19,921.00	\$19,921.00	\$0.00	
294001 Refacciones y accesorios menores de equipo de cómputo y tecnol	\$19,921.00	\$0.00	\$19,921.00	\$19,921.00	\$19,921.00	\$19,921.00	\$19,921.00	\$0.00	
300000 SERVICIOS GENERALES	\$215,616.01	-\$17,060.01	\$197,926.00	\$197,926.00	\$197,926.00	\$197,926.00	\$197,926.00	\$0.00	
310000 Servicios básicos	\$1,974.00	\$0.00	\$1,974.00	\$1,974.00	\$1,974.00	\$1,974.00	\$1,974.00	\$0.00	
314000 Telefonía tradicional	\$1,974.00	\$0.00	\$1,974.00	\$1,974.00	\$1,974.00	\$1,974.00	\$1,974.00	\$0.00	
314001 Servicio Telefónico Tradicional	\$1,974.00	\$0.00	\$1,974.00	\$1,974.00	\$1,974.00	\$1,974.00	\$1,974.00	\$0.00	
320000 Servicios de arrendamiento	\$15,080.00	-\$15,080.00	\$0.00	\$0.00	\$0.00	\$0.00	\$0.00	\$0.00	
325000 Arrendamiento de equipo de transporte	\$15,080.00	-\$15,080.00	\$0.00	\$0.00	\$0.00	\$0.00	\$0.00	\$0.00	
325001 Servicios de arrendamiento de vehículos y equipo de transporte.	\$15,080.00	-\$15,080.00	\$0.00	\$0.00	\$0.00	\$0.00	\$0.00	\$0.00	
330000 Servicios profesionales, científicos, técnicos y otros servicios	\$74,976.60	-\$2,610.00	\$72,366.60	\$72,366.60	\$72,366.60	\$72,366.60	\$72,366.60	\$0.00	
333000 Servicios de consultoría administrativa, procesos, técnica y tecn	\$15,000.00	\$0.00	\$15,000.00	\$15,000.00	\$15,000.00	\$15,000.00	\$15,000.00	\$0.00	
333001 Servicios de informática	\$15,000.00	\$0.00	\$15,000.00	\$15,000.00	\$15,000.00	\$15,000.00	\$15,000.00	\$0.00	
334000 Servicios de capacitación	\$14,000.00	\$0.00	\$14,000.00	\$14,000.00	\$14,000.00	\$14,000.00	\$14,000.00	\$0.00	
334001 Capacitación	\$14,000.00	\$0.00	\$14,000.00	\$14,000.00	\$14,000.00	\$14,000.00	\$14,000.00	\$0.00	
336000 Servicios de apoyo administrativo, fotocopiado e impresión	\$45,976.60	-\$2,610.00	\$43,366.60	\$43,366.60	\$43,366.60	\$43,366.60	\$43,366.60	\$0.00	
336001 Servicios de apoyo administrativo, fotocopiado e impresión	\$45,976.60	-\$2,610.00	\$43,366.60	\$43,366.60	\$43,366.60	\$43,366.60	\$43,366.60	\$0.00	
340000 Servicios financieros, bancarios y comerciales	\$54,814.09	-\$0.01	\$54,814.08	\$54,814.08	\$54,814.08	\$54,814.08	\$54,814.08	\$0.00	
345000 Seguro de bienes patrimoniales	\$54,814.09	-\$0.01	\$54,814.08	\$54,814.08	\$54,814.08	\$54,814.08	\$54,814.08	\$0.00	
345001 Seguros	\$54,814.09	-\$0.01	\$54,814.08	\$54,814.08	\$54,814.08	\$54,814.08	\$54,814.08	\$0.00	
350000 Servicios de instalación, reparación, mantenimiento y conserva	\$30,201.32	\$0.00	\$30,201.32	\$30,201.32	\$30,201.32	\$30,201.32	\$30,201.32	\$0.00	
351000 Conservación y mantenimiento menor de inmuebles	\$16,240.00	\$0.00	\$16,240.00	\$16,240.00	\$16,240.00	\$16,240.00	\$16,240.00	\$0.00	
351001 Conservación y mantenimiento menor de inmuebles	\$16,240.00	\$0.00	\$16,240.00	\$16,240.00	\$16,240.00	\$16,240.00	\$16,240.00	\$0.00	
355000 Reparación y mantenimiento de equipo de transporte	\$13,961.32	\$0.00	\$13,961.32	\$13,961.32	\$13,961.32	\$13,961.32	\$13,961.32	\$0.00	
355001 Reparación y mantenimiento de equipo de transporte	\$13,961.32	\$0.00	\$13,961.32	\$13,961.32	\$13,961.32	\$13,961.32	\$13,961.32	\$0.00	
380000 Servicios oficiales	\$38,570.00	\$0.00	\$38,570.00	\$38,570.00	\$38,570.00	\$38,570.00	\$38,570.00	\$0.00	
382000 Gastos de orden social y cultural	\$38,570.00	\$0.00	\$38,570.00	\$38,570.00	\$38,570.00	\$38,570.00	\$38,570.00	\$0.00	
382001 Gastos de orden social	\$15,080.00	\$0.00	\$15,080.00	\$15,080.00	\$15,080.00	\$15,080.00	\$15,080.00	\$0.00	



Ejercicio del Presupuesto	Egresos					Egresos Pagado	Subejercicio
	Aprobado Al 31/12/2025	Ampliaciones / (Reducciones)	Egresos Modificado	Egresos Comprometido	Egresos Devengado		
332002 Eventos Culturales	\$23,490.00	\$0.00	\$23,490.00	\$23,490.00	\$23,490.00	\$23,490.00	\$0.00
400000 TRANSFERENCIAS, ASIGNACIONES, SUBSIDIOS Y OTI	\$3,499.98	\$0.00	\$3,499.98	\$3,499.98	\$3,499.98	\$3,499.98	\$0.00
440000 Ayudas sociales	\$3,499.98	\$0.00	\$3,499.98	\$3,499.98	\$3,499.98	\$3,499.98	\$0.00
441000 Ayudas sociales a personas	\$3,499.98	\$0.00	\$3,499.98	\$3,499.98	\$3,499.98	\$3,499.98	\$0.00
441001 Ayudas sociales a personas	\$3,499.98	\$0.00	\$3,499.98	\$3,499.98	\$3,499.98	\$3,499.98	\$0.00
FOMENTO 2024	\$589,766.745	-\$17,690.01	\$572,076.74	\$572,076.74	\$572,076.74	\$572,076.74	\$0.00
2517 IEPS TBACOS 2024							
300000 SERVICIOS GENERALES	\$2,088.00	\$0.00	\$2,088.00	\$2,088.00	\$2,088.00	\$2,088.00	\$0.00
330000 Servicios profesionales, científicos, técnicos y otros servicios	\$2,088.00	\$0.00	\$2,088.00	\$2,088.00	\$2,088.00	\$2,088.00	\$0.00
336000 Servicios de apoyo administrativo, fotocopiado e impresión	\$2,088.00	\$0.00	\$2,088.00	\$2,088.00	\$2,088.00	\$2,088.00	\$0.00
336001 Servicios de apoyo administrativo, fotocopiado e impresión	\$2,088.00	\$0.00	\$2,088.00	\$2,088.00	\$2,088.00	\$2,088.00	\$0.00
400000 TRANSFERENCIAS, ASIGNACIONES, SUBSIDIOS Y OTI	\$56,508.24	\$0.00	\$56,508.24	\$56,508.24	\$56,508.24	\$56,508.24	\$0.00
440000 Ayudas sociales	\$56,508.24	\$0.00	\$56,508.24	\$56,508.24	\$56,508.24	\$56,508.24	\$0.00
441000 Ayudas sociales a personas	\$56,508.24	\$0.00	\$56,508.24	\$56,508.24	\$56,508.24	\$56,508.24	\$0.00
441001 Ayudas sociales a personas	\$56,508.24	\$0.00	\$56,508.24	\$56,508.24	\$56,508.24	\$56,508.24	\$0.00
IEPS TBACOS 2024	\$56,596.24	\$0.00	\$56,596.24	\$56,596.24	\$56,596.24	\$56,596.24	\$0.00
2518 ISR 2024							
200000 MATERIALES Y SUMINISTROS	\$10,981.24	\$0.00	\$10,981.24	\$10,981.24	\$10,981.24	\$10,981.24	\$0.00
210000 Materiales de administración, emisión de documentos y artículo	\$1,510.00	\$0.00	\$1,510.00	\$1,510.00	\$1,510.00	\$1,510.00	\$0.00
216000 Material de limpieza	\$1,510.00	\$0.00	\$1,510.00	\$1,510.00	\$1,510.00	\$1,510.00	\$0.00
216001 Material de Limpieza	\$1,510.00	\$0.00	\$1,510.00	\$1,510.00	\$1,510.00	\$1,510.00	\$0.00
240000 Materiales y artículos de construcción y reparación	\$430.00	\$0.00	\$430.00	\$430.00	\$430.00	\$430.00	\$0.00
246000 Material eléctrico y electrónico	\$430.00	\$0.00	\$430.00	\$430.00	\$430.00	\$430.00	\$0.00
246001 Material Eléctrico	\$430.00	\$0.00	\$430.00	\$430.00	\$430.00	\$430.00	\$0.00
260000 Combustibles, lubricantes y aditivos	\$6,900.24	\$0.00	\$6,900.24	\$6,900.24	\$6,900.24	\$6,900.24	\$0.00
261000 Combustibles, lubricantes y aditivos	\$6,900.24	\$0.00	\$6,900.24	\$6,900.24	\$6,900.24	\$6,900.24	\$0.00
261001 Combustibles y Lubricantes vehículos y equipos terrestres	\$6,900.24	\$0.00	\$6,900.24	\$6,900.24	\$6,900.24	\$6,900.24	\$0.00
290000 Herramientas, refacciones y accesorios menores	\$2,141.00	\$0.00	\$2,141.00	\$2,141.00	\$2,141.00	\$2,141.00	\$0.00
291000 Herramientas menores	\$2,141.00	\$0.00	\$2,141.00	\$2,141.00	\$2,141.00	\$2,141.00	\$0.00
291001 Herramientas Menores	\$2,141.00	\$0.00	\$2,141.00	\$2,141.00	\$2,141.00	\$2,141.00	\$0.00



Código	Descripción	Egresos					Egresos Pagado	Subejercicio
		Aprobado Al 31/12/2025	Ampliaciones / (Reducciones)	Modificado	Comprometido	Devengado		
300000	SERVICIOS GENERALES	\$93,949.84	\$0.00	\$93,949.84	\$93,949.84	\$93,949.84	\$0.00	
320000	Servicios de arrendamiento	\$69,264.65	\$0.00	\$69,264.65	\$69,264.65	\$69,264.65	\$0.00	
322000	Arrendamiento de edificios	\$56,200.73	\$0.00	\$56,200.73	\$56,200.73	\$56,200.73	\$0.00	
322001	Arrendamiento de edificios	\$56,200.73	\$0.00	\$56,200.73	\$56,200.73	\$56,200.73	\$0.00	
327000	Arrendamiento de activos intangibles	\$13,063.92	\$0.00	\$13,063.92	\$13,063.92	\$13,063.92	\$0.00	
327001	Arrendamiento de activos intangibles	\$13,063.92	\$0.00	\$13,063.92	\$13,063.92	\$13,063.92	\$0.00	
330000	Servicios profesionales, científicos, técnicos y otros servicios	\$10,440.00	\$0.00	\$10,440.00	\$10,440.00	\$10,440.00	\$0.00	
336000	Servicios de apoyo administrativo, fotocopiado e impresión	\$10,440.00	\$0.00	\$10,440.00	\$10,440.00	\$10,440.00	\$0.00	
336001	Servicios de apoyo administrativo, fotocopiado e impresión	\$10,440.00	\$0.00	\$10,440.00	\$10,440.00	\$10,440.00	\$0.00	
370000	Servicios de traslado y viáticos	\$14,245.19	\$0.00	\$14,245.19	\$14,245.19	\$14,245.19	\$0.00	
372000	Pasajes terrestres	\$1,134.00	\$0.00	\$1,134.00	\$1,134.00	\$1,134.00	\$0.00	
372001	Pasajes terrestres	\$1,134.00	\$0.00	\$1,134.00	\$1,134.00	\$1,134.00	\$0.00	
375000	Viáticos en el país	\$13,111.19	\$0.00	\$13,111.19	\$13,111.19	\$13,111.19	\$0.00	
375001	Viáticos en el país	\$13,111.19	\$0.00	\$13,111.19	\$13,111.19	\$13,111.19	\$0.00	
400000	TRANSFERENCIAS, ASIGNACIONES, SUBSIDIOS Y OT	\$171,897.50	\$0.00	\$171,897.50	\$128,497.50	\$128,497.50	\$43,400.00	
440000	Ayudas sociales	\$171,897.50	\$0.00	\$171,897.50	\$128,497.50	\$128,497.50	\$43,400.00	
441000	Ayudas sociales a personas	\$171,897.50	\$0.00	\$171,897.50	\$128,497.50	\$128,497.50	\$43,400.00	
441001	Ayudas sociales a personas	\$171,897.50	\$0.00	\$171,897.50	\$128,497.50	\$128,497.50	\$43,400.00	
	ISR 2024	\$276,828.58	\$0.00	\$276,828.58	\$233,428.58	\$233,428.58	\$43,400.00	
2519	FEIEF 2024	\$6,379.77	\$0.00	\$6,379.77	\$6,379.77	\$6,379.77	\$0.00	
400000	TRANSFERENCIAS, ASIGNACIONES, SUBSIDIOS Y OT	\$6,379.77	\$0.00	\$6,379.77	\$6,379.77	\$6,379.77	\$0.00	
440000	Ayudas sociales	\$6,379.77	\$0.00	\$6,379.77	\$6,379.77	\$6,379.77	\$0.00	
441000	Ayudas sociales a personas	\$6,379.77	\$0.00	\$6,379.77	\$6,379.77	\$6,379.77	\$0.00	
441001	Ayudas sociales a personas	\$6,379.77	\$0.00	\$6,379.77	\$6,379.77	\$6,379.77	\$0.00	
	FEIEF 2024	\$6,379.77	\$0.00	\$6,379.77	\$6,379.77	\$6,379.77	\$0.00	
2520	ISAN 2024	\$848.00	\$0.00	\$848.00	\$848.00	\$848.00	\$0.00	
200000	MATERIALES Y SUMINISTROS	\$848.00	\$0.00	\$848.00	\$848.00	\$848.00	\$0.00	
210000	Materiales de administración, emisión de documentos y artículo	\$848.00	\$0.00	\$848.00	\$848.00	\$848.00	\$0.00	
211000	Materiales, útiles y equipos menores de oficina	\$848.00	\$0.00	\$848.00	\$848.00	\$848.00	\$0.00	
211001	Material de Oficina	\$848.00	\$0.00	\$848.00	\$848.00	\$848.00	\$0.00	



Ejercicio del Presupuesto	Egresos		Ampliaciones / (Reducciones)	Egresos			Egresos Ejercido	Egresos Pagado	Subejercicio
	Aprobado Al 31/12/2025	Modificado		Comprometido	Devengado	Ejercido			
300000 SERVICIOS GENERALES	\$1,583.00	\$1,583.00	\$0.00	\$1,583.00	\$1,583.00	\$1,583.00	\$1,583.00	\$0.00	
310000 Servicios básicos	\$430.00	\$430.00	\$0.00	\$430.00	\$430.00	\$430.00	\$430.00	\$0.00	
318000 Servicios postales y telegráficos	\$430.00	\$430.00	\$0.00	\$430.00	\$430.00	\$430.00	\$430.00	\$0.00	
318001 Servicio Postal	\$430.00	\$430.00	\$0.00	\$430.00	\$430.00	\$430.00	\$430.00	\$0.00	
380000 Servicios oficiales	\$1,153.00	\$1,153.00	\$0.00	\$1,153.00	\$1,153.00	\$1,153.00	\$1,153.00	\$0.00	
382000 Gastos de orden social y cultural	\$1,153.00	\$1,153.00	\$0.00	\$1,153.00	\$1,153.00	\$1,153.00	\$1,153.00	\$0.00	
382002 Eventos Culturales	\$1,153.00	\$1,153.00	\$0.00	\$1,153.00	\$1,153.00	\$1,153.00	\$1,153.00	\$0.00	
400000 TRANSFERENCIAS, ASIGNACIONES, SUBSIDIOS Y OTI	\$1,066.66	\$1,066.66	\$0.00	\$1,066.66	\$1,066.66	\$1,066.66	\$1,066.66	\$0.00	
440000 Ayudas sociales	\$1,066.66	\$1,066.66	\$0.00	\$1,066.66	\$1,066.66	\$1,066.66	\$1,066.66	\$0.00	
441000 Ayudas sociales a personas	\$1,066.66	\$1,066.66	\$0.00	\$1,066.66	\$1,066.66	\$1,066.66	\$1,066.66	\$0.00	
441001 Ayudas sociales a personas	\$1,066.66	\$1,066.66	\$0.00	\$1,066.66	\$1,066.66	\$1,066.66	\$1,066.66	\$0.00	
ISAN 2024	\$3,497.66	\$3,497.66	\$0.00	\$3,497.66	\$3,497.66	\$3,497.66	\$3,497.66	\$0.00	
2521 IEPS GASOLINAS 2024	\$4,270.56	\$4,270.56	\$0.00	\$4,270.56	\$4,270.56	\$4,270.56	\$4,270.56	\$0.00	
400000 TRANSFERENCIAS, ASIGNACIONES, SUBSIDIOS Y OTI	\$4,270.56	\$4,270.56	\$0.00	\$4,270.56	\$4,270.56	\$4,270.56	\$4,270.56	\$0.00	
440000 Ayudas sociales	\$4,270.56	\$4,270.56	\$0.00	\$4,270.56	\$4,270.56	\$4,270.56	\$4,270.56	\$0.00	
441000 Ayudas sociales a personas	\$4,270.56	\$4,270.56	\$0.00	\$4,270.56	\$4,270.56	\$4,270.56	\$4,270.56	\$0.00	
441001 Ayudas sociales a personas	\$4,270.56	\$4,270.56	\$0.00	\$4,270.56	\$4,270.56	\$4,270.56	\$4,270.56	\$0.00	
IEPS GASOLINAS 2024	\$4,270.56	\$4,270.56	\$0.00	\$4,270.56	\$4,270.56	\$4,270.56	\$4,270.56	\$0.00	
2522 CISAN 2024 	\$2,812.00	\$2,812.00	\$0.00	\$2,812.00	\$2,812.00	\$2,812.00	\$2,812.00	\$0.00	
300000 SERVICIOS GENERALES	\$2,812.00	\$2,812.00	\$0.00	\$2,812.00	\$2,812.00	\$2,812.00	\$2,812.00	\$0.00	
370000 Servicios de traslado y viáticos	\$2,812.00	\$2,812.00	\$0.00	\$2,812.00	\$2,812.00	\$2,812.00	\$2,812.00	\$0.00	
372000 Pasejes terrestres	\$462.00	\$462.00	\$0.00	\$462.00	\$462.00	\$462.00	\$462.00	\$0.00	
372001 Pasejes terrestres	\$462.00	\$462.00	\$0.00	\$462.00	\$462.00	\$462.00	\$462.00	\$0.00	
375000 Viáticos en el país	\$2,350.00	\$2,350.00	\$0.00	\$2,350.00	\$2,350.00	\$2,350.00	\$2,350.00	\$0.00	
375001 Viáticos en el país	\$2,350.00	\$2,350.00	\$0.00	\$2,350.00	\$2,350.00	\$2,350.00	\$2,350.00	\$0.00	
400000 TRANSFERENCIAS, ASIGNACIONES, SUBSIDIOS Y OTI	\$1,737.99	\$1,737.99	\$0.00	\$1,737.99	\$1,737.99	\$1,737.99	\$1,737.99	\$0.00	
440000 Ayudas sociales	\$1,737.99	\$1,737.99	\$0.00	\$1,737.99	\$1,737.99	\$1,737.99	\$1,737.99	\$0.00	
441000 Ayudas sociales a personas	\$1,737.99	\$1,737.99	\$0.00	\$1,737.99	\$1,737.99	\$1,737.99	\$1,737.99	\$0.00	
441001 Ayudas sociales a personas	\$1,737.99	\$1,737.99	\$0.00	\$1,737.99	\$1,737.99	\$1,737.99	\$1,737.99	\$0.00	
CISAN 2024 	\$4,549.99	\$4,549.99	\$0.00	\$4,549.99	\$4,549.99	\$4,549.99	\$4,549.99	\$0.00	



Ejercicio del Presupuesto		Egresos Aprobado Al 31/12/2025	Ampliaciones / (Reducciones)	Egresos Modificado	Egresos Comprometido	Egresos Devengado	Egresos Ejercido	Egresos Pagado	Subejercicio
2523 ISR EBI 2024									
400000	TRANSFERENCIAS, ASIGNACIONES, SUBSIDIOS Y OT.	\$1,574.29	\$0.00	\$1,574.29	\$1,574.29	\$1,574.29	\$1,574.29	\$1,574.29	\$0.00
440000	Ayudas sociales	\$1,574.29	\$0.00	\$1,574.29	\$1,574.29	\$1,574.29	\$1,574.29	\$1,574.29	\$0.00
441000	Ayudas sociales a personas	\$1,574.29	\$0.00	\$1,574.29	\$1,574.29	\$1,574.29	\$1,574.29	\$1,574.29	\$0.00
441001	Ayudas sociales a personas	\$1,574.29	\$0.00	\$1,574.29	\$1,574.29	\$1,574.29	\$1,574.29	\$1,574.29	\$0.00
	ISR EBI 2024	\$1,574.29	\$0.00	\$1,574.29	\$1,574.29	\$1,574.29	\$1,574.29	\$1,574.29	\$0.00
2524 FOFYR 2024									
200000	MATERIALES Y SUMINISTROS	\$23,227.62	\$0.00	\$23,227.62	\$23,227.62	\$23,227.62	\$23,227.62	\$23,227.62	\$0.00
210000	Materiales de administración, emisión de documentos y articulo	\$21,795.03	\$0.00	\$21,795.03	\$21,795.03	\$21,795.03	\$21,795.03	\$21,795.03	\$0.00
211000	Materiales, útiles y equipos menores de oficina	\$4,266.12	\$0.00	\$4,266.12	\$4,266.12	\$4,266.12	\$4,266.12	\$4,266.12	\$0.00
211001	Material de Oficina	\$4,266.12	\$0.00	\$4,266.12	\$4,266.12	\$4,266.12	\$4,266.12	\$4,266.12	\$0.00
212000	Materiales y útiles de impresión y reproducción	\$17,528.91	\$0.00	\$17,528.91	\$17,528.91	\$17,528.91	\$17,528.91	\$17,528.91	\$0.00
212001	Materiales y Útiles de Impresión	\$17,528.91	\$0.00	\$17,528.91	\$17,528.91	\$17,528.91	\$17,528.91	\$17,528.91	\$0.00
250000	Productos químicos, farmacéuticos y de laboratorio	\$1,432.59	\$0.00	\$1,432.59	\$1,432.59	\$1,432.59	\$1,432.59	\$1,432.59	\$0.00
254000	Materiales, accesorios y suministros médicos	\$1,432.59	\$0.00	\$1,432.59	\$1,432.59	\$1,432.59	\$1,432.59	\$1,432.59	\$0.00
254001	Materiales y Suministros Médicos	\$1,432.59	\$0.00	\$1,432.59	\$1,432.59	\$1,432.59	\$1,432.59	\$1,432.59	\$0.00
300000	SERVICIOS GENERALES	\$2,320.00	\$0.00	\$2,320.00	\$2,320.00	\$2,320.00	\$2,320.00	\$2,320.00	\$0.00
320000	Servicios de arrendamiento	\$2,320.00	\$0.00	\$2,320.00	\$2,320.00	\$2,320.00	\$2,320.00	\$2,320.00	\$0.00
329000	Otros arrendamientos	\$2,320.00	\$0.00	\$2,320.00	\$2,320.00	\$2,320.00	\$2,320.00	\$2,320.00	\$0.00
329001	Otros arrendamientos	\$2,320.00	\$0.00	\$2,320.00	\$2,320.00	\$2,320.00	\$2,320.00	\$2,320.00	\$0.00
400000	TRANSFERENCIAS, ASIGNACIONES, SUBSIDIOS Y OT.	\$545.36	-\$545.36	\$0.00	\$0.00	\$0.00	\$0.00	\$0.00	\$0.00
440000	Ayudas sociales	\$545.36	-\$545.36	\$0.00	\$0.00	\$0.00	\$0.00	\$0.00	\$0.00
441000	Ayudas sociales a personas	\$545.36	-\$545.36	\$0.00	\$0.00	\$0.00	\$0.00	\$0.00	\$0.00
441001	Ayudas sociales a personas	\$545.36	-\$545.36	\$0.00	\$0.00	\$0.00	\$0.00	\$0.00	\$0.00
	FOFYR 2024	\$25,092.98	-\$545.36	\$25,547.62	\$25,547.62	\$25,547.62	\$25,547.62	\$25,547.62	\$0.00
2525 FOCOM 2024									
400000	TRANSFERENCIAS, ASIGNACIONES, SUBSIDIOS Y OT.	\$545.36	\$0.00	\$545.36	\$545.36	\$545.36	\$545.36	\$545.36	\$0.00
440000	Ayudas sociales	\$545.36	\$0.00	\$545.36	\$545.36	\$545.36	\$545.36	\$545.36	\$0.00
441000	Ayudas sociales a personas	\$545.36	\$0.00	\$545.36	\$545.36	\$545.36	\$545.36	\$545.36	\$0.00



Código	Descripción	Egresos Aprobado Al 31/12/2025 (Reducciones)							Egresos Pagado	Subejercicio
		Egresos Ejercido	Egresos Devengado	Egresos Comprometido	Egresos Modificado	Ampliaciones / (Reducciones)	Egresos Ejercido	Egresos Devengado		
441001	Ayudas sociales a personas	\$545.36	\$0.00	\$545.36	\$545.36	\$0.00	\$545.36	\$545.36	\$0.00	
FOCOM 2024		\$545.36	\$0.00	\$545.36	\$545.36	\$0.00	\$545.36	\$545.36	\$0.00	
2526	FGP 2024									
300000	SERVICIOS GENERALES	\$0.00	\$251,581.00	\$251,581.00	\$251,581.00	\$251,581.00	\$251,581.00	\$251,581.00	\$0.00	
390000	Otros servicios generales	\$0.00	\$251,581.00	\$251,581.00	\$251,581.00	\$251,581.00	\$251,581.00	\$251,581.00	\$0.00	
398000	Impuesto sobre nóminas y otros que se deriven de una relación lab	\$0.00	\$251,581.00	\$251,581.00	\$251,581.00	\$251,581.00	\$251,581.00	\$251,581.00	\$0.00	
398001	Impuesto sobre nóminas y otros que se deriven de una relación lab	\$0.00	\$251,581.00	\$251,581.00	\$251,581.00	\$251,581.00	\$251,581.00	\$251,581.00	\$0.00	
400000	TRANSFERENCIAS, ASIGNACIONES, SUBSIDIOS Y OT	\$0.00	\$125.28	\$125.28	\$125.28	\$125.28	\$125.28	\$125.28	\$0.00	
440000	Ayudas sociales	\$0.00	\$125.28	\$125.28	\$125.28	\$125.28	\$125.28	\$125.28	\$0.00	
441000	Ayudas sociales a personas	\$0.00	\$125.28	\$125.28	\$125.28	\$125.28	\$125.28	\$125.28	\$0.00	
441001	Ayudas sociales a personas	\$0.00	\$125.28	\$125.28	\$125.28	\$125.28	\$125.28	\$125.28	\$0.00	
FGP 2024		\$0.00	\$251,706.28	\$251,706.28	\$251,706.28	\$251,706.28	\$251,706.28	\$251,706.28	\$0.00	
2527	HIDROCARBUROS 2024									
600000	INVERSION PUBLICA	\$0.00	\$1,600,000.00	\$1,600,000.00	\$1,600,000.00	\$1,600,000.00	\$1,600,000.00	\$1,600,000.00	\$0.00	
610000	Obra pública en bienes de dominio público	\$0.00	\$1,600,000.00	\$1,600,000.00	\$1,600,000.00	\$1,600,000.00	\$1,600,000.00	\$1,600,000.00	\$0.00	
614000	División de terrenos y construcción de obras de urbanización	\$0.00	\$1,600,000.00	\$1,600,000.00	\$1,600,000.00	\$1,600,000.00	\$1,600,000.00	\$1,600,000.00	\$0.00	
614001	División de terrenos y construcción de obras de urbanización	\$0.00	\$1,600,000.00	\$1,600,000.00	\$1,600,000.00	\$1,600,000.00	\$1,600,000.00	\$1,600,000.00	\$0.00	
HIDROCARBUROS 2024		\$0.00	\$1,600,000.00	\$1,600,000.00	\$1,600,000.00	\$1,600,000.00	\$1,600,000.00	\$1,600,000.00	\$0.00	
2528	REPO 2024									
400000	TRANSFERENCIAS, ASIGNACIONES, SUBSIDIOS Y OT	\$0.00	\$167.04	\$167.04	\$167.04	\$167.04	\$167.04	\$167.04	\$0.00	
440000	Ayudas sociales	\$0.00	\$167.04	\$167.04	\$167.04	\$167.04	\$167.04	\$167.04	\$0.00	
441000	Ayudas sociales a personas	\$0.00	\$167.04	\$167.04	\$167.04	\$167.04	\$167.04	\$167.04	\$0.00	
441001	Ayudas sociales a personas	\$0.00	\$167.04	\$167.04	\$167.04	\$167.04	\$167.04	\$167.04	\$0.00	
REPO 2024		\$0.00	\$167.04	\$167.04	\$167.04	\$167.04	\$167.04	\$167.04	\$0.00	
2529	HIDROCARBUROS 2025									
600000	INVERSION PUBLICA	\$1,312,780.41	\$478,405.59	\$1,791,185.60	\$1,791,185.60	\$1,791,185.60	\$1,791,185.60	\$1,791,185.60	\$0.00	
610000	Obra pública en bienes de dominio público	\$1,312,780.41	\$478,405.59	\$1,791,185.60	\$1,791,185.60	\$1,791,185.60	\$1,791,185.60	\$1,791,185.60	\$0.00	
614000	División de terrenos y construcción de obras de urbanización	\$1,312,780.41	\$478,405.59	\$1,791,185.60	\$1,791,185.60	\$1,791,185.60	\$1,791,185.60	\$1,791,185.60	\$0.00	
HIDROCARBUROS 2025		\$1,312,780.41	\$478,405.59	\$1,791,185.60	\$1,791,185.60	\$1,791,185.60	\$1,791,185.60	\$1,791,185.60	\$0.00	



		Egresos Aprobado AI 31/12/2025	Ampliaciones / Reducciones	Egresos Modificado	Egresos Comprometido	Egresos Devengado	Egresos Ejercido	Egresos Pagado	Subejercicio
Ejercicio del Presupuesto									
614001	División de terrenos y construcción de obras de urbanización	\$1,312,780.41	-1,312,780.41	\$0.00	\$0.00	\$0.00	\$0.00	\$0.00	\$0.00
615000	Construcción de vías de comunicación	\$0.00	\$1,791,185.60	\$1,791,185.60	\$1,791,185.60	\$0.00	\$0.00	\$0.00	\$1,791,185.60
615001	Construcción de vías de comunicación	\$0.00	\$1,791,185.60	\$1,791,185.60	\$1,791,185.60	\$0.00	\$0.00	\$0.00	\$1,791,185.60
HIDROCARBUROS 2025		\$1,312,780.41	\$478,405.19	\$1,791,185.60	\$1,791,185.60	\$0.00	\$0.00	\$0.00	\$1,791,185.60
2530 IEPS TABACOS 2023									
400000	TRANSFERENCIAS, ASIGNACIONES, SUBSIDIOS Y OTI	\$0.00	\$2,312.96	\$2,312.96	\$2,312.96	\$2,312.96	\$2,312.96	\$2,312.96	\$0.00
440000	Ayudas sociales	\$0.00	\$2,312.96	\$2,312.96	\$2,312.96	\$2,312.96	\$2,312.96	\$2,312.96	\$0.00
441000	Ayudas sociales a personas	\$0.00	\$2,312.96	\$2,312.96	\$2,312.96	\$2,312.96	\$2,312.96	\$2,312.96	\$0.00
441001	Ayudas sociales a personas	\$0.00	\$2,312.96	\$2,312.96	\$2,312.96	\$2,312.96	\$2,312.96	\$2,312.96	\$0.00
IEPS TABACOS 2023		\$0.00	\$2,312.96	\$2,312.96	\$2,312.96	\$2,312.96	\$2,312.96	\$2,312.96	\$0.00
2531 FEIEF 2023									
400000	TRANSFERENCIAS, ASIGNACIONES, SUBSIDIOS Y OTI	\$0.00	\$1,769.99	\$1,769.99	\$1,769.99	\$1,769.99	\$1,769.99	\$1,769.99	\$0.00
440000	Ayudas sociales	\$0.00	\$1,769.99	\$1,769.99	\$1,769.99	\$1,769.99	\$1,769.99	\$1,769.99	\$0.00
441000	Ayudas sociales a personas	\$0.00	\$1,769.99	\$1,769.99	\$1,769.99	\$1,769.99	\$1,769.99	\$1,769.99	\$0.00
441001	Ayudas sociales a personas	\$0.00	\$1,769.99	\$1,769.99	\$1,769.99	\$1,769.99	\$1,769.99	\$1,769.99	\$0.00
FEIEF 2023		\$0.00	\$1,769.99	\$1,769.99	\$1,769.99	\$1,769.99	\$1,769.99	\$1,769.99	\$0.00
2532 REPO 2020									
400000	TRANSFERENCIAS, ASIGNACIONES, SUBSIDIOS Y OTI	\$0.00	\$1,110.23	\$1,110.23	\$1,110.23	\$1,110.23	\$1,110.23	\$1,110.23	\$0.00
440000	Ayudas sociales	\$0.00	\$1,110.23	\$1,110.23	\$1,110.23	\$1,110.23	\$1,110.23	\$1,110.23	\$0.00
441000	Ayudas sociales a personas	\$0.00	\$1,110.23	\$1,110.23	\$1,110.23	\$1,110.23	\$1,110.23	\$1,110.23	\$0.00
441001	Ayudas sociales a personas	\$0.00	\$1,110.23	\$1,110.23	\$1,110.23	\$1,110.23	\$1,110.23	\$1,110.23	\$0.00
REPO 2020		\$0.00	\$1,110.23	\$1,110.23	\$1,110.23	\$1,110.23	\$1,110.23	\$1,110.23	\$0.00
2533 IEPS TABACOS 2020									
400000	TRANSFERENCIAS, ASIGNACIONES, SUBSIDIOS Y OTI	\$0.00	\$605.90	\$605.90	\$605.90	\$605.90	\$605.90	\$605.90	\$0.00
440000	Ayudas sociales	\$0.00	\$605.90	\$605.90	\$605.90	\$605.90	\$605.90	\$605.90	\$0.00
441000	Ayudas sociales a personas	\$0.00	\$605.90	\$605.90	\$605.90	\$605.90	\$605.90	\$605.90	\$0.00
441001	Ayudas sociales a personas	\$0.00	\$605.90	\$605.90	\$605.90	\$605.90	\$605.90	\$605.90	\$0.00
IEPS TABACOS 2020		\$0.00	\$605.90	\$605.90	\$605.90	\$605.90	\$605.90	\$605.90	\$0.00



Código	Descripción	Egresos Aprobado Al 31/12/2025 (Reducciones / Ampliaciones)					Egresos Pagado	Subejercicio
		Modificado	Comprometido	Devengado	Ejercido			
2534	REPO 2019							
400000	TRANSFERENCIAS, ASIGNACIONES, SUBSIDIOS Y OT	\$0.00	\$2,072.53	\$2,072.53	\$2,072.53	\$2,072.53	\$2,072.53	\$0.00
440000	Ayudas sociales	\$0.00	\$2,072.53	\$2,072.53	\$2,072.53	\$2,072.53	\$2,072.53	\$0.00
441000	Ayudas sociales a personas	\$0.00	\$2,072.53	\$2,072.53	\$2,072.53	\$2,072.53	\$2,072.53	\$0.00
441001	Ayudas sociales a personas	\$0.00	\$2,072.53	\$2,072.53	\$2,072.53	\$2,072.53	\$2,072.53	\$0.00
	REPO 2019	\$0.00	\$2,072.53	\$2,072.53	\$2,072.53	\$2,072.53	\$2,072.53	\$0.00
2535	ISN EMERGENTE 2025							
200000	MATERIALES Y SUMINISTROS	\$0.00	\$118,279.37	\$118,279.37	\$118,279.37	\$118,279.37	\$118,279.37	\$0.00
210000	Materiales de administración, emisión de documentos y artículo	\$0.00	\$2,320.00	\$2,320.00	\$2,320.00	\$2,320.00	\$2,320.00	\$0.00
216000	Material de limpieza	\$0.00	\$2,320.00	\$2,320.00	\$2,320.00	\$2,320.00	\$2,320.00	\$0.00
216001	Material de Limpieza	\$0.00	\$2,320.00	\$2,320.00	\$2,320.00	\$2,320.00	\$2,320.00	\$0.00
220000	Alimentos y utensilios	\$0.00	\$80,346.00	\$80,346.00	\$80,346.00	\$80,346.00	\$80,346.00	\$0.00
221000	Productos alimenticios para personas	\$0.00	\$78,528.00	\$78,528.00	\$78,528.00	\$78,528.00	\$78,528.00	\$0.00
221001	Alimentación de Personas	\$0.00	\$78,528.00	\$78,528.00	\$78,528.00	\$78,528.00	\$78,528.00	\$0.00
223000	Utensilios para el servicio de alimentación	\$0.00	\$1,818.00	\$1,818.00	\$1,818.00	\$1,818.00	\$1,818.00	\$0.00
223001	Utensilios para el Servicio de Alimentación	\$0.00	\$1,818.00	\$1,818.00	\$1,818.00	\$1,818.00	\$1,818.00	\$0.00
240000	Materiales y artículos de construcción y de reparación	\$0.00	\$11,450.00	\$11,450.00	\$11,450.00	\$11,450.00	\$11,450.00	\$0.00
241000	Productos minerales no metálicos	\$0.00	\$11,450.00	\$11,450.00	\$11,450.00	\$11,450.00	\$11,450.00	\$0.00
241001	Productos minerales no metálicos	\$0.00	\$11,450.00	\$11,450.00	\$11,450.00	\$11,450.00	\$11,450.00	\$0.00
250000	Productos químicos, farmacéuticos y de laboratorio	\$0.00	\$11,767.70	\$11,767.70	\$11,767.70	\$11,767.70	\$11,767.70	\$0.00
254000	Materiales, accesorios y suministros médicos	\$0.00	\$11,767.70	\$11,767.70	\$11,767.70	\$11,767.70	\$11,767.70	\$0.00
254001	Materiales y Suministros Médicos	\$0.00	\$11,767.70	\$11,767.70	\$11,767.70	\$11,767.70	\$11,767.70	\$0.00
270000	Vestuario, blancos, prendas de protección y artículos deportivos	\$0.00	\$9,604.80	\$9,604.80	\$9,604.80	\$9,604.80	\$9,604.80	\$0.00
273000	Artículos deportivos	\$0.00	\$9,604.80	\$9,604.80	\$9,604.80	\$9,604.80	\$9,604.80	\$0.00
273001	Artículos Deportivos	\$0.00	\$9,604.80	\$9,604.80	\$9,604.80	\$9,604.80	\$9,604.80	\$0.00
290000	Herramientas, refacciones y accesorios menores	\$0.00	\$2,790.87	\$2,790.87	\$2,790.87	\$2,790.87	\$2,790.87	\$0.00
291000	Herramientas menores	\$0.00	\$2,790.87	\$2,790.87	\$2,790.87	\$2,790.87	\$2,790.87	\$0.00
291001	Herramientas Menores	\$0.00	\$2,790.87	\$2,790.87	\$2,790.87	\$2,790.87	\$2,790.87	\$0.00
300000	SERVICIOS GENERALES	\$0.00	\$458,888.16	\$458,888.16	\$458,888.16	\$458,888.16	\$458,888.16	\$0.00
320000	Servicios de arrendamiento	\$0.00	\$285,837.01	\$285,837.01	\$285,837.01	\$285,837.01	\$285,837.01	\$0.00



Código	Descripción	Egresos					Egresos Pagado	Subejercicio
		Aprobado Al 31/12/2025	Ampliaciones / (Reducciones)	Modificado	Comprometido	Devengado		
322000	Arrendamiento de edificios	\$0.00	\$28,305.01	\$28,305.01	\$28,305.01	\$28,305.01	\$28,305.01	\$0.00
322001	Arrendamiento de edificios	\$0.00	\$28,305.01	\$28,305.01	\$28,305.01	\$28,305.01	\$28,305.01	\$0.00
325000	Arrendamiento de equipo de transporte	\$0.00	\$5,800.00	\$5,800.00	\$5,800.00	\$5,800.00	\$5,800.00	\$0.00
325001	Servicios de arrendamiento de vehículos y equipo de transporte.	\$0.00	\$5,800.00	\$5,800.00	\$5,800.00	\$5,800.00	\$5,800.00	\$0.00
326000	Arrendamiento de maquinaria, otros equipos y herramientas	\$0.00	\$151,960.00	\$151,960.00	\$151,960.00	\$151,960.00	\$151,960.00	\$0.00
326001	Arrendamiento de Maquinaria y Equipo	\$0.00	\$151,960.00	\$151,960.00	\$151,960.00	\$151,960.00	\$151,960.00	\$0.00
327000	Arrendamiento de activos intangibles	\$0.00	\$63,000.00	\$63,000.00	\$63,000.00	\$63,000.00	\$63,000.00	\$0.00
327001	Arrendamiento de activos intangibles	\$0.00	\$63,000.00	\$63,000.00	\$63,000.00	\$63,000.00	\$63,000.00	\$0.00
329000	Otros arrendamientos	\$0.00	\$36,772.00	\$36,772.00	\$36,772.00	\$36,772.00	\$36,772.00	\$0.00
329001	Otros arrendamientos	\$0.00	\$36,772.00	\$36,772.00	\$36,772.00	\$36,772.00	\$36,772.00	\$0.00
330000	Servicios profesionales, científicos, técnicos y otros servicios	\$0.00	\$20,000.00	\$20,000.00	\$20,000.00	\$20,000.00	\$20,000.00	\$0.00
331000	Servicios legales, de contabilidad, auditoría y relacionados	\$0.00	\$20,000.00	\$20,000.00	\$20,000.00	\$20,000.00	\$20,000.00	\$0.00
331001	Servicios legales	\$0.00	\$20,000.00	\$20,000.00	\$20,000.00	\$20,000.00	\$20,000.00	\$0.00
340000	Servicios financieros, bancarios y comerciales	\$0.00	\$3,480.94	\$3,480.94	\$3,480.94	\$3,480.94	\$3,480.94	\$0.00
347000	Fletes y manobras	\$0.00	\$3,480.94	\$3,480.94	\$3,480.94	\$3,480.94	\$3,480.94	\$0.00
347001	Fletes y Manobras	\$0.00	\$3,480.94	\$3,480.94	\$3,480.94	\$3,480.94	\$3,480.94	\$0.00
350000	Servicios de instalación, reparación, mantenimiento y conserva	\$0.00	\$46,626.51	\$46,626.51	\$46,626.51	\$46,626.51	\$46,626.51	\$0.00
351000	Conservación y mantenimiento menor de inmuebles	\$0.00	\$1,276.00	\$1,276.00	\$1,276.00	\$1,276.00	\$1,276.00	\$0.00
351001	Conservación y mantenimiento menor de inmuebles	\$0.00	\$1,276.00	\$1,276.00	\$1,276.00	\$1,276.00	\$1,276.00	\$0.00
352000	Instalación, reparación y mantenimiento de mobiliario y equipo de	\$0.00	\$45,350.51	\$45,350.51	\$45,350.51	\$45,350.51	\$45,350.51	\$0.00
352001	Mantenimiento de Mobiliario y Equipo de Administración	\$0.00	\$45,350.51	\$45,350.51	\$45,350.51	\$45,350.51	\$45,350.51	\$0.00
380000	Servicios oficiales	\$0.00	\$102,943.70	\$102,943.70	\$102,943.70	\$102,943.70	\$102,943.70	\$0.00
382000	Gastos de orden social y cultural	\$0.00	\$102,943.70	\$102,943.70	\$102,943.70	\$102,943.70	\$102,943.70	\$0.00
382001	Gastos de orden social	\$0.00	\$66,572.40	\$66,572.40	\$66,572.40	\$66,572.40	\$66,572.40	\$0.00
382002	Eventos Culturales	\$0.00	\$36,371.30	\$36,371.30	\$36,371.30	\$36,371.30	\$36,371.30	\$0.00
400000	TRANSFERENCIAS, ASIGNACIONES, SUBSIDIOS Y OT	\$0.00	\$220,388.47	\$220,388.47	\$220,388.47	\$220,388.47	\$220,388.47	\$0.00
440000	Ayudas sociales	\$0.00	\$220,388.47	\$220,388.47	\$220,388.47	\$220,388.47	\$220,388.47	\$0.00
441000	Ayudas sociales a personas	\$0.00	\$128,615.03	\$128,615.03	\$128,615.03	\$128,615.03	\$128,615.03	\$0.00
441001	Ayudas sociales a personas	\$0.00	\$128,615.03	\$128,615.03	\$128,615.03	\$128,615.03	\$128,615.03	\$0.00
443000	Ayudas sociales a instituciones de enseñanza	\$0.00	\$59,064.00	\$59,064.00	\$59,064.00	\$59,064.00	\$59,064.00	\$0.00
443001	Ayudas sociales a instituciones de enseñanza	\$0.00	\$59,064.00	\$59,064.00	\$59,064.00	\$59,064.00	\$59,064.00	\$0.00
448000	Ayudas por desastres naturales y otros siniestros	\$0.00	\$32,709.44	\$32,709.44	\$32,709.44	\$32,709.44	\$32,709.44	\$0.00



Código	Descripción	Egresos					
		Aprobado Al 31/12/2025 (Reducciones)	Egresos Modificado	Egresos Comprometido	Egresos Devengado	Egresos Ejercido	Egresos Pagado Subejercicio
448001	Ayudas por desastres naturales y otros siniestros	\$0.00	\$32,709.44	\$32,709.44	\$32,709.44	\$32,709.44	\$32,709.44
	ISN EMERGENTE 2025	\$0.00	\$797,556.00	\$797,556.00	\$797,556.00	\$797,556.00	\$797,556.00
	2536 REPO 2017						
300000	SERVICIOS GENERALES	\$0.00	\$2,320.00	\$2,320.00	\$2,320.00	\$2,320.00	\$2,320.00
320000	Servicios de arrendamiento	\$0.00	\$2,320.00	\$2,320.00	\$2,320.00	\$2,320.00	\$2,320.00
329000	Otros arrendamientos	\$0.00	\$2,320.00	\$2,320.00	\$2,320.00	\$2,320.00	\$2,320.00
329001	Otros arrendamientos	\$0.00	\$2,320.00	\$2,320.00	\$2,320.00	\$2,320.00	\$2,320.00
	REPO 2017	\$0.00	\$2,320.00	\$2,320.00	\$2,320.00	\$2,320.00	\$2,320.00
	2537 FGP 2023						
100000	SERVICIOS PERSONALES	\$0.00	\$50,000.00	\$50,000.00	\$50,000.00	\$50,000.00	\$50,000.00
150000	Otras prestaciones sociales y económicas	\$0.00	\$50,000.00	\$50,000.00	\$50,000.00	\$50,000.00	\$50,000.00
152000	Indemnizaciones	\$0.00	\$50,000.00	\$50,000.00	\$50,000.00	\$50,000.00	\$50,000.00
152001	Indemnizaciones	\$0.00	\$50,000.00	\$50,000.00	\$50,000.00	\$50,000.00	\$50,000.00
	TRANSFERENCIAS, ASIGNACIONES, SUBSIDIOS Y OT	\$0.00	\$18,138.86	\$18,138.86	\$18,138.86	\$18,138.86	\$18,138.86
440000	Ayudas sociales	\$0.00	\$18,138.86	\$18,138.86	\$18,138.86	\$18,138.86	\$18,138.86
441000	Ayudas sociales a personas	\$0.00	\$18,138.86	\$18,138.86	\$18,138.86	\$18,138.86	\$18,138.86
441001	Ayudas sociales a personas	\$0.00	\$18,138.86	\$18,138.86	\$18,138.86	\$18,138.86	\$18,138.86
	FGP 2023	\$0.00	\$68,138.86	\$68,138.86	\$68,138.86	\$68,138.86	\$68,138.86
	2538 FFM 2023						
100000	SERVICIOS PERSONALES	\$0.00	\$75,000.00	\$75,000.00	\$75,000.00	\$75,000.00	\$75,000.00
150000	Otras prestaciones sociales y económicas	\$0.00	\$75,000.00	\$75,000.00	\$75,000.00	\$75,000.00	\$75,000.00
152000	Indemnizaciones	\$0.00	\$75,000.00	\$75,000.00	\$75,000.00	\$75,000.00	\$75,000.00
152001	Indemnizaciones	\$0.00	\$75,000.00	\$75,000.00	\$75,000.00	\$75,000.00	\$75,000.00
300000	SERVICIOS GENERALES	\$0.00	\$19,720.00	\$19,720.00	\$19,720.00	\$19,720.00	\$19,720.00
320000	Servicios de arrendamiento	\$0.00	\$19,720.00	\$19,720.00	\$19,720.00	\$19,720.00	\$19,720.00
326000	Arrendamiento de maquinaria, otros equipos y herramientas	\$0.00	\$19,720.00	\$19,720.00	\$19,720.00	\$19,720.00	\$19,720.00
326001	Arrendamiento de Maquinaria y Equipo	\$0.00	\$19,720.00	\$19,720.00	\$19,720.00	\$19,720.00	\$19,720.00
	TRANSFERENCIAS, ASIGNACIONES, SUBSIDIOS Y OT	\$0.00	\$12,023.37	\$12,023.37	\$12,023.37	\$12,023.37	\$12,023.37
440000	Ayudas sociales	\$0.00	\$12,023.37	\$12,023.37	\$12,023.37	\$12,023.37	\$12,023.37



Ejercicio del Presupuesto	Ayudas sociales a personas	Ayudas sociales a personas	Egresos					Egresos Pagado	Subejercicio
			Aprobado Al 31/12/2025	Ampliaciones / (Reducciones)	Modificado	Comprometido	Devengado		
	\$0.00	\$0.00	\$12,023.37	\$12,023.37	\$12,023.37	\$12,023.37	\$12,023.37	\$12,023.37	\$0.00
	\$0.00	\$0.00	\$12,023.37	\$12,023.37	\$12,023.37	\$12,023.37	\$12,023.37	\$12,023.37	\$0.00
FFM 2023	\$0.00	\$0.00	\$106,743.37	\$106,743.37	\$106,743.37	\$106,743.37	\$106,743.37	\$106,743.37	\$0.00
2539 FGP 2022	\$0.00	\$0.00	\$15,870.07	\$15,870.07	\$15,870.07	\$15,870.07	\$15,870.07	\$15,870.07	\$0.00
400000 TRANSFERENCIAS, ASIGNACIONES, SUBSIDIOS Y OTI	\$0.00	\$0.00	\$15,870.07	\$15,870.07	\$15,870.07	\$15,870.07	\$15,870.07	\$15,870.07	\$0.00
440000 Ayudas sociales	\$0.00	\$0.00	\$15,870.07	\$15,870.07	\$15,870.07	\$15,870.07	\$15,870.07	\$15,870.07	\$0.00
441000 Ayudas sociales a personas	\$0.00	\$0.00	\$15,870.07	\$15,870.07	\$15,870.07	\$15,870.07	\$15,870.07	\$15,870.07	\$0.00
441001 Ayudas sociales a personas	\$0.00	\$0.00	\$15,870.07	\$15,870.07	\$15,870.07	\$15,870.07	\$15,870.07	\$15,870.07	\$0.00
FGP 2022	\$0.00	\$0.00	\$15,870.07	\$15,870.07	\$15,870.07	\$15,870.07	\$15,870.07	\$15,870.07	\$0.00

Total Final									
	\$160,978,061.88	\$25,718,756.44	\$166,696,818.32	\$166,653,418.32	\$166,018,961.71	\$165,579,398.94	\$165,579,398.94	\$20,677,856.67	\$0.00



ING. JORGE ALBERTO HERNÁNDEZ CORTÉS
PRESIDENTE MUNICIPAL CONSTITUCIONAL

TSU GILBERTO LARA VELAZCO
TESORERO MUNICIPAL



MTRA. YANETH JURDIA ALVARADO MARTINEZ
SINDICO PROCURADOR

"Bajo protesta de decir verdad declaramos que las cifras contenidas en este estado financiero son veraces y contienen toda la información referente a la situación y/o los resultados del Municipio de Huautla, afirmando ser legalmente responsables de la autenticidad y veracidad de las mismas, asimismo, asumimos la responsabilidad derivada de cualquier declaración en falso sobre las mismas"



MUNICIPIO DE HUAUTLA, HIDALGO

VI.2.3 INFORMACIÓN EN MATERIA DE DISCIPLINA FINANCIERA

7468970102



presidenciamunicipalhuautla@gmail.com



PALACIO MUNICIPAL SIN NÚMERO COLONIA CENTRO
HUAUTLA HIDALGO CP 43050



Municipio de Huautla (a)					
Estado de Situación Financiera Detallado - LDF					
Al 31 de diciembre de 2024 y al 31 de Diciembre de 2025 (b)					
(PESOS)					
Concepto (c)	2025 (d)	31 de diciembre de 2024 (e)	Concepto (c)	2025 (d)	31 de diciembre de 2024 (e)
ACTIVO			PASIVO		
Activo Circulante			Pasivo Circulante		
a. Efectivo y Equivalentes (a=a1+a2+a3+a4+a5+a6+a7)	15,418,074	18,283,755	a. Cuentas por Pagar a Corto Plazo (a=a1+a2+a3+a4+a5+a6+a7+a8+a9)	444,294	1,762,818
a1) Efectivo	129,214	129,214	a1) Servicios Personales por Pagar a Corto Plazo	0	30,320
a2) Bancos/Tesorería	15,288,860	4,743,157	a2) Proveedores por Pagar a Corto Plazo	388,871	906,466
a3) Bancos/Depositos y Otros	0	0	a3) Contratistas por Obras Públicas por Pagar a Corto Plazo	0	0
a4) Inversiones Temporales (Hasta 3 meses)	0	0	a4) Participaciones y Aportaciones por Pagar a Corto Plazo	0	0
a5) Fondos con Afectación Específica	0	13,411,384	a5) Transferencias Otorgadas por Pagar a Corto Plazo	50,692	90,727
a6) Depósitos de Fondos de Terceros en Garantía y/o Administración	0	0	a6) Intereses, Comisiones y Otros Gastos de la Deuda Pública por Pagar a Corto Plazo	0	0
a7) Otros Efectivos y Equivalentes	0	0	a7) Retenciones y Contribuciones por Pagar a Corto Plazo	4,731	559,936
b. Derechos a Recibir Efectivo o Equivalentes (b=b1+b2+b3+b4+b5+b6+b7)	1,411,089	1,411,089	a8) Devoluciones de la Ley de Ingresos por Pagar a Corto Plazo	0	0
b1) Inversiones Financieras de Corto Plazo	0	0	a9) Otras Cuentas por Pagar a Corto Plazo	0	175,365
b2) Cuentas por Cobrar a Corto Plazo	4,253	4,253	b. Documentos por Pagar a Corto Plazo (b=b1+b2+b3)	0	0
b3) Deudores Diversos por Cobrar a Corto Plazo	1,372,601	1,372,601	b1) Documentos Comerciales por Pagar a Corto Plazo	0	0
b4) Ingresos por Recuperar a Corto Plazo	1,535	1,535	b2) Documentos con Contratistas por Obras Públicas por Pagar a Corto Plazo	0	0
b5) Deudores por Anticipos de la Tesorería a Corto Plazo	0	0	b3) Otros Documentos por Pagar a Corto Plazo	0	0
b6) Préstamos Otorgados a Corto Plazo	0	0	c. Corto Plazo de la Deuda Pública a Largo Plazo (c=c1+c2)	0	0
b7) Otros Derechos a Recibir Efectivo o Equivalentes a Corto Plazo	32,700	32,700	c1) Porción a Corto Plazo de la Deuda Pública	0	0
c. Derechos a Recibir Bienes o Servicios (c=c1+c2+c3+c4+c5)	6,154,710	5,924,968	c2) Porción a Corto Plazo de Arrendamiento Financiero	0	0
c1) Anticipo a Proveedores por Adquisición de Bienes y Prestación de Servicios a Corto Plazo	58,888	58,888	d. Títulos y Valores a Corto Plazo	0	0
c2) Anticipo a Proveedores por Adquisición de Bienes Inmuebles y Muebles a Corto Plazo	0	0	e. Pasivos Diferidos a Corto Plazo (e=e1+e2+e3)	0	0
c3) Anticipo a Proveedores por Adquisición de Bienes Intangibles a Corto Plazo	0	0	e1) Ingresos Cobrados por Adelantado a Corto Plazo	0	0
c4) Anticipo a Contratistas por Obras Públicas a Corto Plazo	6,095,822	5,866,080	e2) Intereses Cobrados por Adelantado a Corto Plazo	0	0
c5) Otros Derechos a Recibir Bienes o Servicios a Corto Plazo	0	0	e3) Otros Pasivos Diferidos a Corto Plazo	0	0
d. Inventarios (d=d1+d2+d3+d4+d5)	0	0	f. Fondos y Bienes de Terceros en Garantía y/o Administración a Corto Plazo (f=f1+f2+f3+f4+f5+f6)	0	0
d1) Inventario de Mercancías para Venta	0	0	f1) Fondos en Garantía a Corto Plazo	0	0
d2) Inventario de Mercancías Terminadas	0	0	f2) Fondos en Administración a Corto Plazo	0	0
d3) Inventario de Mercancías en Proceso de Elaboración	0	0	f3) Fondos Contingentes a Corto Plazo	0	0
d4) Inventario de Materias Primas, Materiales y Suministros para Producción	0	0	f4) Fondos de Fideicomisos, Mandatos y Contratos Análogos a Corto Plazo	0	0
d5) Bienes en Tránsito	0	0	f5) Otros Fondos de Terceros en Garantía y/o Administración a Corto Plazo	0	0
e. Almacenes	0	0	f6) Valores y Bienes en Garantía a Corto Plazo	0	0
f. Estimación por Pérdida o Deterioro de Activos Circulantes (f=f1+f2)	0	0	g. Provisiones a Corto Plazo (g=g1+g2+g3)	0	0
f1) Estimación para Cuentas Incoables por Derechos a Recibir Efectivo o Equivalentes	0	0	g1) Provisión para Demandas y Juicios a Corto Plazo	0	0
f2) Estimación por Deterioro de Inventarios	0	0	g2) Provisión para Contingencias a Corto Plazo	0	0
g. Otros Activos Circulantes (g=g1+g2+g3+g4)	0	0	g3) Otras Provisiones a Corto Plazo	0	0
g1) Valores en Garantía	0	0	h. Otros Pasivos a Corto Plazo (h=h1+h2+h3)	0	719,969
g2) Bienes en Garantía (excluye depósitos de fondos)	0	0	h1) Ingresos por Clasificar	0	0
g3) Bienes Derivados de Embargos, Decomisos, Aseguramientos y Dación en Pago	0	0	h2) Recaudación por Participar	0	0
g4) Adquisición con Fondos de Terceros	0	0	h3) Otros Pasivos Circulantes	0	719,969
IA. Total de Activos Circulantes (IA = a + b + c + d + e + f + g)	22,983,873	25,619,811	IIA. Total de Pasivos Circulantes (IIA = a + b + c + d + e + f + g + h)	444,294	2,482,787
Activo No Circulante			Pasivo No Circulante		
a. Inversiones Financieras a Largo Plazo	0	0	a. Cuentas por Pagar a Largo Plazo	0	0
b. Derechos a Recibir Efectivo o Equivalentes a Largo Plazo	0	0	b. Documentos por Pagar a Largo Plazo	0	0
c. Bienes Inmuebles, Infraestructura y Construcciones en Proceso	12,564,925	301,685,353	c. Deuda Pública a Largo Plazo	0	0
d. Bienes Muebles	22,363,235	20,077,711	d. Pasivos Diferidos a Largo Plazo	0	0
e. Activos Intangibles	72,275	72,275	e. Fondos y Bienes de Terceros en Garantía y/o en Administración a Largo Plazo	0	0
f. Depreciación, Deterioro y Amortización Acumulada de Bienes	-1,118,720	-643,241	f. Provisiones a Largo Plazo	0	0
g. Activos Diferidos	16,850	16,850	IIIB. Total de Pasivos No Circulantes (IIIB = a + b + c + d + e + f)	0	0
h. Estimación por Pérdida o Deterioro de Activos no Circulantes	0	0	II. Total del Pasivo (II = IIA + IIIB)	444,294	2,482,787
i. Otros Activos no Circulantes	0	0	HACIENDA PÚBLICA/PATRIMONIO		
IB. Total de Activos No Circulantes (IB = a + b + c + d + e + f + g + h + i)	33,898,566	321,208,947	IIIA. Hacienda Pública/Patrimonio Contribuido (IIIA = a + b + c)	9,029,127	9,029,127
I. Total del Activo (I = IA + IB)	56,882,439	346,828,758	a. Aportaciones	0	0
			b. Donaciones de Capital	0	0
			c. Actualización de la Hacienda Pública/Patrimonio	9,029,127	9,029,127
			IIIB. Hacienda Pública/Patrimonio Generado (IIIB = a + b + c + d + e)	47,409,017	335,316,844
			a. Resultado del Ejercicio (Ahorro/Desahorro)	24,662,710	67,647,508
			b. Resultados de Ejercicios Anteriores	70,546,791	315,403,621
			c. Revalúos	0	0
			d. Reservas	0	0
			e. Rectificaciones de Resultados de Ejercicios Anteriores	-47,803,483	-47,734,289
			IIIC. Exceso o Insuficiencia en la Actualización de la Hacienda Pública/Patrimonio (IIIC = a + b)	0	0
			a. Resultado por Posición Monetaria	0	0
			b. Resultado por Tenencia de Activos no Monetarios	0	0
			III. Total Hacienda Pública/Patrimonio (III = IIIA + IIIB + IIIC)	56,438,144	344,345,972
			IV. Total del Pasivo y Hacienda Pública/Patrimonio (IV = II + III)	56,882,438	346,828,758



ING. JORGE ALBERTO HERNÁNDEZ CORTÉS
PRESIDENTE MUNICIPAL CONSTITUCIONAL

TSU. GILBERTO LAZA VELAZCO
TESORERO MUNICIPAL



MTRA. YANETH YURIBÁ ALVARADO MARTÍNEZ
SINDICO PROCURADOR



Municipio de Huautla (a)							
Informe Analítico de la Deuda Pública y Otros Pasivos - LDF							
Del 1 de Enero al 31 de Diciembre de 2025 (b)							
(PESOS)							
Denominación de la Deuda Pública y Otros Pasivos (c)	Saldo al 31 de diciembre de 2024 (d)	Disposiciones del Periodo (e)	Amortizaciones del Periodo (f)	Revaluaciones, Reclasificaciones y Otros Ajustes (g)	Saldo Final del Periodo (h) h=d+e-f+g	Pago de Intereses del Periodo (i)	Pago de Comisiones y demás costos asociados durante el Periodo (j)
1. Deuda Pública (1=A+B)	0	0	0	0	0	0	0
A. Corto Plazo (A=a1+a2+a3)	0	0	0	0	0	0	0
a1) Instituciones de Crédito	0	0	0	0	0	0	0
a2) Títulos y Valores	0	0	0	0	0	0	0
a3) Arrendamientos Financieros	0	0	0	0	0	0	0
B. Largo Plazo (B=b1+b2+b3)	0	0	0	0	0	0	0
b1) Instituciones de Crédito	0	0	0	0	0	0	0
b2) Títulos y Valores	0	0	0	0	0	0	0
b3) Arrendamientos Financieros	0	0	0	0	0	0	0
2. Otros Pasivos	2,482,787				444,294		
3. Total de la Deuda Pública y Otros Pasivos	2,482,787	0	0	0	444,294	0	0
4. Deuda Contingente 1 (informativo)	0	0	0	0	0	0	0
A. Deuda Contingente 1					0		
B. Deuda Contingente 2					0		
C. Deuda Contingente XX					0		
5. Valor de Instrumentos Bono Cupón Cero 2 (Informativo)	0	0	0	0	0	0	0
A. Instrumento Bono Cupón Cero 1					0		
B. Instrumento Bono Cupón Cero 2					0		
C. Instrumento Bono Cupón Cero XX					0		

1. Se refiere a cualquier Financiamiento sin fuente o garantía de pago definida, que sea asumida de manera solidaria o subsidiaria por las Entidades Federativas con sus Municipios, organismos descentralizados y empresas de participación estatal mayoritaria y fideicomisos, locales o municipales, y por los Municipios con sus respectivos organismos descentralizados y empresas de participación municipal mayoritaria.

2. Se refiere al valor del Bono Cupón Cero que respalda el pago de los créditos asociados al mismo (Activo).

Obligaciones a Corto Plazo (k)	Monto Contratado (l)	Plazo Pactado (m)	Tasa de Interés (n)	Comisiones y Costos Relacionados (o)	Tasa Efectiva (p)
6. Obligaciones a Corto Plazo (Informativo)	0	0	0	0	0
A. Crédito 1					
B. Crédito 2					
C. Crédito XX					

ING. JORGE ALBERTO HERNANDEZ CORTES
PRESIDENTE MUNICIPAL CONSTITUCIONAL

TSU. GILBERTO LARA VELAZCO
TESORERO MUNICIPAL


MTRA. YANETH YURIDIA ALVARADO MARTINEZ
SINDICO PROCURADOR

Municipio de Huautla (a)										
Informe Analítico de Obligaciones Diferentes de Financiamientos – LDF										
Del 1 de Enero al 31 de Diciembre de 2025 (b)										
(PESOS)										
Denominación de las Obligaciones Diferentes de Financiamiento	Fecha del Contrato	Fecha de inicio de operación del proyecto	Fecha de vencimiento	Monto de la inversión pactado	Plazo pactado	Monto promedio mensual del pago de la contraprestación	Monto promedio mensual del pago de la contraprestación correspondiente al pago de inversión	Monto pagado de la inversión al XX de XXXX de 20XX	Monto pagado de la inversión actualizado al XX de XXXX de 20XX	Saldo pendiente por pagar de la inversión al XX de XXXX de 20XX
(c)	(d)	(e)	(f)	(g)	(h)	(i)	(j)	(k)	(l)	(m = g - l)
A. Asociaciones Público Privadas (APP's) (A=a+b+c+d)	0	0	0	0	0	0	0	0	0	0
a) APP 1										0
b) APP 2										0
c) APP 3										0
d) APP XX										0
B. Otros Instrumentos (B=a+b+c+d)	0	0	0	0	0	0	0	0	0	0
a) Otro Instrumento 1										0
b) Otro Instrumento 2										0
c) Otro Instrumento 3										0
d) Otro Instrumento XX										0
C. Total de Obligaciones Diferentes de Financiamiento (C=A+B)	0	0	0	0	0	0	0	0	0	0



ING. JORGE ALBERTO HERNÁNDEZ BORTES
PRESIDENTE MUNICIPAL CONSTITUCIONAL

Gilberto Lara Velasco
TESORERO MUNICIPAL



MTRA. YANET FURDIA ALVARADO MARTINEZ
SINDICO PROCURADOR

Municipio de Huautla (a)
Balance Presupuestario - LDF
Del 1 de Enero al 31 de Diciembre de 2025 (b)
(PESOS)

Concepto (c)	Estimado/ Aprobado (d)	Devengado	Recaudado/ Pagado
A. Ingresos Totales (A = A1+A2+A3)	161,779,368	166,257,238	166,257,238
A1. Ingresos de Libre Disposición	71,371,528	75,269,128	75,269,128
A2. Transferencias Federales Etiquetadas	90,407,840	90,988,110	90,988,110
A3. Financiamiento Neto	0	0	0
B. Egresos Presupuestarios (B = B1+B2)	160,978,062	166,018,962	165,579,399
B1. Gasto No Etiquetado (sin incluir Amortización de la Deuda Pública)	69,257,441	76,084,434	75,744,871
B2. Gasto Etiquetado (sin incluir Amortización de la Deuda Pública)	91,720,620	89,934,527	89,834,527
C. Remanentes del Ejercicio Anterior (C = C1 + C2)	972,102	20,916,048	20,916,048
C1. Remanentes de Ingresos de Libre Disposición aplicados en el periodo	972,102	2,962,678	2,962,678
C2. Remanentes de Transferencias Federales Etiquetadas aplicados en el periodo	0	17,953,371	17,953,371
I. Balance Presupuestario (I = A - B + C)	1,773,408	21,154,325	21,593,887
II. Balance Presupuestario sin Financiamiento Neto (II = I - A3)	1,773,408	21,154,325	21,593,887
III. Balance Presupuestario sin Financiamiento Neto y sin Remanentes del Ejercicio Anterior (III = II - C)	801,306	238,276	677,839

Concepto	Aprobado	Devengado	Pagado
E. Intereses, Comisiones y Gastos de la Deuda (E = E1+E2)	0	0	0
E1. Intereses, Comisiones y Gastos de la Deuda con Gasto No Etiquetado	0	0	0
E2. Intereses, Comisiones y Gastos de la Deuda con Gasto Etiquetado	0	0	0
IV. Balance Primario (IV = III + E)	801,306	238,276	677,839

Concepto	Estimado/ Aprobado	Devengado	Recaudado/ Pagado
F. Financiamiento (F = F1 + F2)	0	0	0
F1. Financiamiento con Fuente de Pago de Ingresos de Libre Disposición	0	0	0
F2. Financiamiento con Fuente de Pago de Transferencias Federales Etiquetadas	0	0	0
G. Amortización de la Deuda (G = G1 + G2)	0	0	0
G1. Amortización de la Deuda Pública con Gasto No Etiquetado	0	0	0
G2. Amortización de la Deuda Pública con Gasto Etiquetado	0	0	0
A3. Financiamiento Neto (A3 = F - G)	0	0	0

Concepto	Estimado/ Aprobado	Devengado	Recaudado/ Pagado
A1. Ingresos de Libre Disposición	71,371,528	75,269,128	75,269,128
A3.1 Financiamiento Neto con Fuente de Pago de Ingresos de Libre Disposición (A3.1 = F1 - G1)	0	0	0
F1. Financiamiento con Fuente de Pago de Ingresos de Libre Disposición	0	0	0
G1. Amortización de la Deuda Pública con Gasto No Etiquetado	0	0	0
B1. Gasto No Etiquetado (sin incluir Amortización de la Deuda Pública)	69,257,441	76,084,434	75,744,871
C1. Remanentes de Ingresos de Libre Disposición aplicados en el periodo	972,102	2,962,678	2,962,678
V. Balance Presupuestario de Recursos Disponibles (V = A1 + A3.1 - B1 + C1)	2,114,087	2,147,372	2,486,934
VI. Balance Presupuestario de Recursos Disponibles sin Financiamiento Neto (VI = V - A3.1)	2,114,087	2,147,372	2,486,934



Concepto	Estimado/ Aprobado	Devengado	Recaudado/ Pagado
A2. Transferencias Federales Etiquetadas	90,407,840	90,988,110	90,988,110
A3.2 Financiamiento Neto con Fuente de Pago de Transferencias Federales Etiquetadas (A3.2 = F2 - G2)	0	0	0
F2. Financiamiento con Fuente de Pago de Transferencias Federales Etiquetadas	0	0	0
G2. Amortización de la Deuda Pública con Gasto Etiquetado	0	0	0
B2. Gasto Etiquetado (sin incluir Amortización de la Deuda Pública)	91,720,620	89,934,527	89,834,527
C2. Remanentes de Transferencias Federales Etiquetadas aplicados en el periodo		17,953,371	17,953,371
VII. Balance Presupuestario de Recursos Etiquetados (VII = A2 + A3.2 - B2 + C2)	-1,312,780	19,006,953	19,106,953
VIII. Balance Presupuestario de Recursos Etiquetados sin Financiamiento Neto (VIII = VII - A3.2)	-1,312,780	19,006,953	19,106,953

ING. JÓRGE ALBERTO HERNÁNDEZ CORTÉS
PRESIDENTE MUNICIPAL CONSTITUCIONAL


TSU. GILBERTO LARA VELAZCO
TESORERO MUNICIPAL

MTRA. YANETH YURIDIA ALVARADO MARTINEZ
SINDICO PROCURADOR



Municipio de Huautla (a)
 Estado Analítico de Ingresos Detallado - LDF
 Del 1 de Enero al 31 de Diciembre de 2025 (b)
 (PESOS)

Concepto (c)	Ingreso					Diferencia (e)
	Estimado (d)	Ampliaciones/ (Reducciones)	Modificado	Devengado	Recaudado	
Ingresos de Libre Disposición						
A. Impuestos	1,853,700	1,640,067	3,493,767	3,493,767	3,493,767	1,640,067
B. Cuotas y Aportaciones de Seguridad Social			0			0
C. Contribuciones de Mejoras			0			0
D. Derechos	2,733,000	-1,182,166	1,550,834	1,550,634	1,550,634	-1,182,366
E. Productos	439,000	-80,717	358,283	358,283	358,283	-80,717
F. Aprovechamientos	415,000	-390,866	24,134	24,134	24,134	-390,866
G. Ingresos por Ventas de Bienes y Prestación Servicios			0			0
H. Participaciones (H=h1+h2+h3+h4+h5+h6+h7+h8+h9+h10+h11)	65,466,314	3,001,133	68,467,447	68,467,447	68,467,447	3,001,133
h1) Fondo General de Participaciones	39,304,993	2,979,255	42,284,248	42,284,248	42,284,248	2,979,255
h2) Fondo de Fomento Municipal	15,644,270	1,320,576	16,964,846	16,964,846	16,964,846	1,320,576
h3) Fondo de Fiscalización y Recaudación	1,077,790	522,633	1,600,423	1,600,423	1,600,423	522,633
h4) Fondo de Compensación	832,313	-50,449	781,864	781,864	781,864	-50,449
h5) Fondo de Extracción de Hidrocarburos	1,800,000	346,993	2,146,993	2,146,993	2,146,993	346,993
h6) Impuesto Especial Sobre Producción y Servicios	1,728,948	-183,232	1,545,716	1,545,716	1,545,716	-183,232
h7) 0.136% de la Recaudación Federal Participable			0			0
h8) 3.17% Sobre Extracción de Petróleo			0			0
h9) Gasolinas y Diésel			0			0
h10) Fondo del Impuesto Sobre la Renta	3,078,000	65,357	3,143,357	3,143,357	3,143,357	65,357
h11) Fondo de Estabilización de los Ingresos de las Entidades Federativas	2,000,000	-2,000,000	0	0	0	-2,000,000
I. Incentivos Derivados de la Colaboración Fiscal (I=i1+i2+i3+i4+i5)	464,514	112,792	577,306	577,306	577,306	112,792
i1) Tenencia o Uso de Vehículos			0			0
i2) Fondo de Compensación ISAN	54,236	6,730	60,966	60,966	60,966	6,730
i3) Impuesto Sobre Automóviles Nuevos	410,278	105,783	516,061	516,061	516,061	105,783
i4) Fondo de Compensación de Repecos-Intermedios			0			0
i5) Otros Incentivos Económicos	0	280	280	280	280	280
J. Transferencias y Asignaciones			0			0
K. Convenios	0	0	0	0	0	0
k1) Otros Convenios y Subsidios			0			0
L. Otros Ingresos de Libre Disposición (L=l1+l2)	0	797,556	797,556	797,556	797,556	797,556
l1) Participaciones en Ingresos Locales	0	797,556	797,556	797,556	797,556	797,556
l2) Otros Ingresos de Libre Disposición			0			0
I. Total de Ingresos de Libre Disposición (I=A+B+C+D+E+F+G+H+I+J+K+L)	71,371,528	3,897,800	75,269,328	75,269,128	75,269,128	3,897,600
Ingresos Excedentes de Ingresos de Libre Disposición						3,897,600
Transferencias Federales Etiquetadas						
A. Aportaciones (A=a1+a2+a3+a4+a5+a6+a7+a8)	90,407,840	580,270	90,988,110	90,988,110	90,988,110	580,270
a1) Fondo de Aportaciones para la Nómina Educativa y Gasto Operativo			0			0
a2) Fondo de Aportaciones para los Servicios de Salud			0			0
a3) Fondo de Aportaciones para la Infraestructura Social	71,202,515	-936,647	70,265,868	70,265,868	70,265,868	-936,647
a4) Fondo de Aportaciones para el Fortalecimiento de los Municipios y de las Demarcaciones Territoriales del Distrito Federal	19,205,325	1,516,917	20,722,242	20,722,242	20,722,242	1,516,917
a5) Fondo de Aportaciones Múltiples			0			0
a6) Fondo de Aportaciones para la Educación Tecnológica y de Adultos			0			0
a7) Fondo de Aportaciones para la Seguridad Pública de los Estados y del Distrito Federal			0			0
a8) Fondo de Aportaciones para el Fortalecimiento de las Entidades Federativas			0			0
B. Convenios (B=b1+b2+b3+b4)			0			0
b1) Convenios de Protección Social en Salud			0			0
b2) Convenios de Descentralización			0			0
b3) Convenios de Reasignación			0			0
b4) Otros Convenios y Subsidios			0			0
C. Fondos Distintos de Aportaciones (C=c1+c2)			0			0
c1) Fondo para Entidades Federativas y Municipios Productores de Hidrocarburos			0			0
c2) Fondo Minero			0			0




Municipio de Huautla (a)						
Estado Analítico de Ingresos Detallado - LDF						
Del 1 de Enero al 31 de Diciembre de 2025 (b)						
(PESOS)						
Concepto (c)	Ingreso					Diferencia (e)
	Estimado (d)	Ampliaciones/ (Reducciones)	Modificado	Devengado	Recaudado	
D. Transferencias, Asignaciones, Subsidios y Subvenciones, y Pensiones y Jubilaciones			0			0
E. Otras Transferencias Federales Etiquetadas			0			0
II. Total de Transferencias Federales Etiquetadas (II = A + B + C + D + E)	90,407,840	580,270	90,988,110	90,988,110	90,988,110	580,270
III. Ingresos Derivados de Financiamientos (III = A)	0	0	0	0	0	0
A. Ingresos Derivados de Financiamientos			0			0
IV. Total de Ingresos (IV = I + II + III)	161,779,368	4,478,070	166,257,438	166,257,238	166,257,238	4,477,870
Datos Informativos						
1. Ingresos Derivados de Financiamientos con Fuente de Pago de Ingresos de Libre Disposición			0			0
2. Ingresos Derivados de Financiamientos con Fuente de Pago de Transferencias Federales Etiquetadas			0			0
3. Ingresos Derivados de Financiamientos (3 = 1 + 2)	0	0	0	0	0	0

ING. JORGE ALBERTO HERNANDEZ CORTES
PRESIDENTE MUNICIPAL CONSTITUCIONAL

MTBA. YANETH YURIDIA ALVARADO MARTINEZ
SINDICO PROCURADOR

TSU. GILBERTO LARA VELAZCO
TESORERO MUNICIPAL



Municipio de Huautla (a)
 Estado Analítico del Ejercicio del Presupuesto de Egresos Detallado - LDF
 Clasificación por Objeto del Gasto (Capítulo y Concepto)
 Del 1 de Enero al 31 de Diciembre de 2025 (b)
 (PESOS)

Concepto (c)	Egresos					Subejercicio (e)
	Aprobado (d)	Ampliaciones/ (Reducciones)	Modificado	Devengado	Pagado	
I. Gasto No Etiquetado (I=A+B+C+D+E+F+G+H+I)	69,257,441	6,870,393	76,127,834	76,084,434	75,744,871	43,400
A. Servicios Personales (A=a1+a2+a3+a4+a5+a6+a7)	40,401,706	-2,307,502	38,094,204	38,094,204	38,094,204	0
a1) Remuneraciones al Personal de Carácter Permanente	29,430,080	2,011,261	31,441,341	31,441,341	31,441,341	0
a2) Remuneraciones al Personal de Carácter Transitorio			0			0
a3) Remuneraciones Adicionales y Especiales	4,517,902	224,081	4,741,983	4,741,983	4,741,983	0
a4) Seguridad Social			0			0
a5) Otras Prestaciones Sociales y Económicas	6,216,000	-4,305,120	1,910,880	1,910,880	1,910,880	0
a6) Previsiones	237,723	-237,723	0	0	0	0
a7) Pago de Estímulos a Servidores Públicos			0			0
B. Materiales y Suministros (B=b1+b2+b3+b4+b5+b6+b7+b8+b9)	6,101,805	-1,255,097	4,846,707	4,846,707	4,846,707	0
b1) Materiales de Administración, Emisión de Documentos y Artículos Oficiales	671,289	60,075	731,364	731,364	731,364	0
b2) Alimentos y Utensilios	502,600	-32,845	469,755	469,755	469,755	0
b3) Materias Primas y Materiales de Producción y Comercialización			0			0
b4) Materiales y Artículos de Construcción y de Reparación	312,430	-138,319	174,111	174,111	174,111	0
b5) Productos Químicos, Farmacéuticos y de Laboratorio	127,285	-75,808	51,476	51,476	51,476	0
b6) Combustibles, Lubricantes y Aditivos	3,971,175	-872,074	3,099,101	3,099,101	3,099,101	0
b7) Vestuario, Blancos, Prendas de Protección y Artículos Deportivos	19,500	139,672	159,172	159,172	159,172	0
b8) Materiales y Suministros Para Seguridad			0			0
b9) Herramientas, Refacciones y Accesorios Menores	497,526	-335,798	161,728	161,728	161,728	0
C. Servicios Generales (C=c1+c2+c3+c4+c5+c6+c7+c8+c9)	12,176,725	3,784,381	15,961,106	15,961,106	15,672,235	0
c1) Servicios Básicos	137,905	47,660	185,565	185,565	185,565	0
c2) Servicios de Arrendamiento	1,114,775	3,468,142	4,582,917	4,582,917	4,582,917	0
c3) Servicios Profesionales, Científicos, Técnicos y Otros Servicios	712,501	-13,793	698,708	698,708	690,647	0
c4) Servicios Financieros, Bancarios y Comerciales	109,706	331,940	441,646	441,646	441,646	0
c5) Servicios de Instalación, Reparación, Mantenimiento y Conservación	429,624	648,262	1,077,885	1,077,885	1,077,885	0
c6) Servicios de Comunicación Social y Publicidad	100,000	445,454	545,454	545,454	545,454	0
c7) Servicios de Traslado y Viáticos	517,918	-194,812	323,106	323,106	323,106	0
c8) Servicios Oficiales	7,649,883	-1,121,841	6,528,041	6,528,041	6,528,041	0
c9) Otros Servicios Generales	1,404,414	173,371	1,577,785	1,577,785	1,296,975	0
D. Transferencias, Asignaciones, Subsidios y Otras Ayudas (D=d1+d2+d3+d4+d5+d6+d7+d8+d9)	10,153,129	4,369,300	14,522,430	14,479,030	14,428,338	43,400
d1) Transferencias Internas y Asignaciones al Sector Público	290,000	-290,000	0	0	0	0
d2) Transferencias al Resto del Sector Público			0			0
d3) Subsidios y Subvenciones			0			0
d4) Ayudas Sociales	5,193,919	5,778,367	10,972,286	10,928,886	10,878,194	43,400
d5) Pensiones y Jubilaciones	4,669,210	-1,119,068	3,550,144	3,550,144	3,550,144	0
d6) Transferencias a Fideicomisos, Mandatos y Otros Análogos			0			0
d7) Transferencias a la Seguridad Social			0			0
d8) Donativos			0			0
d9) Transferencias al Exterior			0			0
E. Bienes Muebles, Inmuebles e Intangibles (E=e1+e2+e3+e4+e5+e6+e7+e8+e9)	424,077	679,310	1,103,387	1,103,387	1,103,387	0
e1) Mobiliario y Equipo de Administración	424,077	-24,634	399,442	399,442	399,442	0
e2) Mobiliario y Equipo Educativo y Recreativo	0	60,413	60,413	60,413	60,413	0
e3) Equipo e Instrumental Médico y de Laboratorio			0			0
e4) Vehículos y Equipo de Transporte	0	610,068	610,068	610,068	610,068	0
e5) Equipo de Defensa y Seguridad			0			0
e6) Maquinaria, Otros Equipos y Herramientas	0	33,464	33,464	33,464	33,464	0
e7) Activos Biológicos			0			0
e8) Bienes Inmuebles			0			0
e9) Activos Intangibles			0			0
F. Inversión Pública (F=f1+f2+f3)	0	1,600,000	1,600,000	1,600,000	1,600,000	0
f1) Obra Pública en Bienes de Dominio Público	0	1,600,000	1,600,000	1,600,000	1,600,000	0
f2) Obra Pública en Bienes Propios			0			0
f3) Proyectos Productivos y Acciones de Fomento			0			0
G. Inversiones Financieras y Otras Provisiones (G=g1+g2+g3+g4+g5+g6+g7)	0	0	0	0	0	0
g1) Inversiones Para el Fomento de Actividades Productivas			0			0
g2) Acciones y Participaciones de Capital			0			0
g3) Compra de Títulos y Valores			0			0
g4) Concesión de Préstamos			0			0
g5) Inversiones en Fideicomisos, Mandatos y Otros Análogos			0			0
Fideicomiso de Desastres Naturales (Informativo)			0			0
g6) Otras Inversiones Financieras			0			0
g7) Provisiones para Contingencias y Otras Erogaciones Especiales			0			0
H. Participaciones y Aportaciones (H=h1+h2+h3)	0	0	0	0	0	0
h1) Participaciones			0			0
h2) Aportaciones			0			0
h3) Convenios			0			0
I. Deuda Pública (I=i1+i2+i3+i4+i5+i6+i7)	0	0	0	0	0	0
i1) Amortización de la Deuda Pública			0			0
i2) Intereses de la Deuda Pública			0			0
i3) Comisiones de la Deuda Pública			0			0
i4) Gastos de la Deuda Pública			0			0
i5) Costo por Coberturas			0			0
i6) Apoyos Financieros			0			0
i7) Adeudos de Ejercicios Fiscales Anteriores (ADEFAS)			0			0



Municipio de Huautla (a)
 Estado Analítico del Ejercicio del Presupuesto de Egresos Detallado - LDF
 Clasificación por Objeto del Gasto (Capítulo y Concepto)
 Del 1 de Enero al 31 de Diciembre de 2025 (b)
 (PESOS)

Concepto (c)	Egresos					Subejercicio (e)
	Aprobado (d)	Ampliaciones/ (Reducciones)	Modificado	Devengado	Pagado	
II. Gasto Etiquetado (II=A+B+C+D+E+F+G+H+I)	91,720,620	18,848,364	110,568,984	89,934,527	89,834,527	20,634,457
A. Servicios Personales (A=a1+a2+a3+a4+a5+a6+a7)	9,783,977	-428,579	9,355,398	9,355,398	9,355,398	0
a1) Remuneraciones al Personal de Carácter Permanente	7,764,671	-289,086	7,475,585	7,475,585	7,475,585	0
a2) Remuneraciones al Personal de Carácter Transitorio			0	0	0	0
a3) Remuneraciones Adicionales y Especiales	1,328,307	-39,324	1,288,983	1,288,983	1,288,983	0
a4) Seguridad Social	250,000	-250,000	0	0	0	0
a5) Otras Prestaciones Sociales y Económicas	18,000	-7,920	10,080	10,080	10,080	0
a6) Previsiones			0	0	0	0
a7) Pago de Estímulos a Servidores Públicos	423,000	157,750	580,750	580,750	580,750	0
B. Materiales y Suministros (B=b1+b2+b3+b4+b5+b6+b7+b8+b9)	3,382,887	1,216,629	4,599,516	4,599,516	4,599,516	0
b1) Materiales de Administración, Emisión de Documentos y Artículos Oficiales	109,203	-76,877	32,326	32,326	32,326	0
b2) Alimentos y Utensilios	40,000	-39,505	495	495	495	0
b3) Materias Primas y Materiales de Producción y Comercialización			0	0	0	0
b4) Materiales y Artículos de Construcción y de Reparación	11,000	1,863,948	1,874,948	1,874,948	1,874,948	0
b5) Productos Químicos, Farmacéuticos y de Laboratorio	21,000	-17,500	3,500	3,500	3,500	0
b6) Combustibles, Lubricantes y Aditivos	1,831,140	343,284	1,974,424	1,974,424	1,974,424	0
b7) Vestuario, Blancos, Prendas de Protección y Artículos Deportivos	716,640	-7,418	709,222	709,222	709,222	0
b8) Materiales y Suministros Para Seguridad	220,000	-220,000	0	0	0	0
b9) Herramientas, Refacciones y Accesorios Menores	633,904	-629,302	4,602	4,602	4,602	-0
C. Servicios Generales (C=c1+c2+c3+c4+c5+c6+c7+c8+c9)	4,589,866	748,206	5,338,072	5,338,072	5,238,072	0
c1) Servicios Básicos	3,111,827	318,965	3,430,792	3,430,792	3,330,792	0
c2) Servicios de Arrendamiento	513,880	-513,880	0	0	0	0
c3) Servicios Profesionales, Científicos, Técnicos y Otros Servicios	142,676	178,110	320,786	320,786	320,786	0
c4) Servicios Financieros, Bancarios y Comerciales	89,663	76,615	166,278	166,278	166,278	0
c5) Servicios de Instalación, Reparación, Mantenimiento y Conservación	503,061	337,313	840,394	840,394	840,394	0
c6) Servicios de Comunicación Social y Publicidad			0	0	0	0
c7) Servicios de Traslado y Viáticos	205,000	210,969	415,969	415,969	415,969	0
c8) Servicios Oficiales	0	79,829	79,829	79,829	79,829	0
c9) Otros Servicios Generales	23,738	60,266	84,024	84,024	84,024	0
D. Transferencias, Asignaciones, Subsidios y Otras Ayudas (D=d1+d2+d3+d4+d5+d6+d7+d8+d9)	0	247,552	247,552	247,552	247,552	0
d1) Transferencias Internas y Asignaciones al Sector Público			0	0	0	0
d2) Transferencias al Resto del Sector Público			0	0	0	0
d3) Subsidios y Subvenciones			0	0	0	0
d4) Ayudas Sociales	0	247,552	247,552	247,552	247,552	0
d5) Pensiones y Jubilaciones			0	0	0	0
d6) Transferencias a Fideicomisos, Mandatos y Otros Análogos			0	0	0	0
d7) Transferencias a la Seguridad Social			0	0	0	0
d8) Donativos			0	0	0	0
d9) Transferencias al Exterior			0	0	0	0
E. Bienes Muebles, Inmuebles e Intangibles (E=e1+e2+e3+e4+e5+e6+e7+e8+e9)	1,448,595	-266,458	1,182,137	1,182,137	1,182,137	0
e1) Mobiliario y Equipo de Administración	43,495	-43,495	0	0	0	0
e2) Mobiliario y Equipo Educativo y Recreativo	0	27,069	27,069	27,069	27,069	0
e3) Equipo e Instrumental Médico y de Laboratorio			0	0	0	0
e4) Vehículos y Equipo de Transporte	0	1,155,068	1,155,068	1,155,068	1,155,068	0
e5) Equipo de Defensa y Seguridad			0	0	0	0
e6) Maquinaria, Otros Equipos y Herramientas	1,405,100	-1,405,100	0	0	0	0
e7) Activos Biológicos			0	0	0	0
e8) Bienes Inmuebles			0	0	0	0
e9) Activos Intangibles			0	0	0	0
F. Inversión Pública (F=f1+f2+f3)	72,515,295	17,331,013	89,846,309	69,211,852	69,211,852	20,634,457
f1) Obra Pública en Bienes de Dominio Público	72,515,295	17,331,013	89,846,309	69,211,852	69,211,852	20,634,457
f2) Obra Pública en Bienes Propios			0	0	0	0
f3) Proyectos Productivos y Acciones de Fomento			0	0	0	0
G. Inversiones Financieras y Otras Provisiones (G=g1+g2+g3+g4+g5+g6+g7)	0	0	0	0	0	0
g1) Inversiones Para el Fomento de Actividades Productivas			0	0	0	0
g2) Acciones y Participaciones de Capital			0	0	0	0
g3) Compra de Títulos y Valores			0	0	0	0
g4) Concesión de Préstamos			0	0	0	0
g5) Inversiones en Fideicomisos, Mandatos y Otros Análogos			0	0	0	0
Fideicomiso de Desastres Naturales (Informativo)			0	0	0	0
g6) Otras Inversiones Financieras			0	0	0	0
g7) Provisiones para Contingencias y Otras Erogaciones Especiales			0	0	0	0
H. Participaciones y Aportaciones (H=h1+h2+h3)	0	0	0	0	0	0
h1) Participaciones			0	0	0	0
h2) Aportaciones			0	0	0	0
h3) Convenios			0	0	0	0
I. Deuda Pública (I=i1+i2+i3+i4+i5+i6+i7)	0	0	0	0	0	0
i1) Amortización de la Deuda Pública			0	0	0	0
i2) Intereses de la Deuda Pública			0	0	0	0
i3) Comisiones de la Deuda Pública			0	0	0	0
i4) Gastos de la Deuda Pública			0	0	0	0
i5) Costos por Coberturas			0	0	0	0
i6) Apoyos Financieros			0	0	0	0
i7) Ayudas de Ejercicios Fiscales Anteriores (ADEFAS)			0	0	0	0
III. Total de Egresos (III = I+II)	160,978,062	25,718,756	186,696,818	166,016,962	165,579,399	20,677,857



ING. JORGE ALBERTO HERNANDEZ CORTES
 PRESIDENTE MUNICIPAL CONSTITUCIONAL

MTRA. YANETH YURIDIA ALVARADO MARTINEZ
 SINDICO PROCURADOR

Municipio de Huautla (a)
 Estado Analítico del Ejercicio del Presupuesto de Egresos Detallado - LDF
 Clasificación Administrativa
 Del 1 de Enero al 31 de Diciembre de 2025 (b)
 (PESOS)

Concepto (c)	Egresos					Subejercicio (e)
	Aprobado (d)	Ampliaciones/ (Reducciones)	Modificado	Devengado	Pagado	
I. Gasto No Etiquetado (I=A+B+C+D+E+F+G+H)	69,257,441	6,870,393	76,127,834	76,084,434	75,744,871	43,400
AYUNTAMIENTO	4,375,848	548,968	4,924,816	4,924,816	4,924,816	0
PRESIDENCIA MUNICIPAL	2,496,902	-58,577	2,438,325	2,438,325	2,438,325	0
SECRETARIA GENERAL MUNICIPAL	3,349,876	139,342	3,489,218	3,489,218	3,489,218	0
TESORERIA	38,691,456	1,337,472	40,028,928	39,985,528	39,645,965	43,400
CONTRALORIA	1,968,199	-112,863	1,855,336	1,855,336	1,855,336	0
RECURSOS HUMANOS	1,000,524	-944	999,580	999,580	999,580	0
SERVICIOS GENERALES	4,782,113	1,796,109	6,578,222	6,578,222	6,578,222	0
OBRAS PUBLICAS	3,207,540	1,936,673	5,144,213	5,144,213	5,144,213	0
AGRICULTURA Y DESARROLLO RURAL	1,294,300	-34,776	1,259,524	1,259,524	1,259,524	0
DESARROLLO HUMANO	2,908,555	-21,159	2,887,396	2,887,396	2,887,396	0
DIF MUNICIPAL	5,182,130	1,115,146	6,297,276	6,297,276	6,297,276	0
SEGURIDAD PUBLICA	0	0	0	0	0	0
PROTECCION CIVIL	0	225,000	225,000	225,000	225,000	0
II. Gasto Etiquetado (II=A+B+C+D+E+F+G+H)	91,720,620	18,848,364	110,568,984	89,934,527	89,834,527	20,634,457
AYUNTAMIENTO	0	0	0	0	0	0
PRESIDENCIA MUNICIPAL	0	0	0	0	0	0
SECRETARIA GENERAL MUNICIPAL	0	0	0	0	0	0
TESORERIA	0	606	606	606	606	0
CONTRALORIA	0	0	0	0	0	0
RECURSOS HUMANOS	0	0	0	0	0	0
SERVICIOS GENERALES	0	0	0	0	0	0
OBRAS PUBLICAS	72,515,295	17,331,013	89,846,309	69,211,852	69,211,852	20,634,457
AGRICULTURA Y DESARROLLO RURAL	0	0	0	0	0	0
DESARROLLO HUMANO	0	0	0	0	0	0
DIF MUNICIPAL	0	0	0	0	0	0
SEGURIDAD PUBLICA	17,192,234	1,214,973	18,407,207	18,407,207	18,307,207	0
PROTECCION CIVIL	2,013,091	301,771	2,314,862	2,314,862	2,314,862	0
III. Total de Egresos (III = I+II)	160,978,062	25,718,756	186,696,818	166,018,962	165,579,399	20,677,857



ING. JORGE ALBERTO HERNANDEZ CORTES
 PRESIDENTE MUNICIPAL CONSTITUCIONAL

TSU. GILBERTO LARA VELAZCO
 TESORERO MUNICIPAL



MTRA. YANETH YURIDIA ALVARADO MARTINEZ
 SINDICO PROCURADOR

Municipio de Huautla (a)						
Estado Analítico del Ejercicio del Presupuesto de Egresos Detallado - LDF						
Clasificación Funcional (Finalidad y Función)						
Del 1 de Enero al 31 de Diciembre de 2025 (b)						
(PESOS)						
Concepto (c)	Egresos					Subejercicio (e)
	Aprobado (d)	Ampliaciones/ (Reducciones)	Modificado	Devengado	Pagado	
I. Gasto No Etiquetado (I=A+B+C+D)	69,257,441	6,870,393	76,127,834	76,084,434	75,744,871	43,400
A. Gobierno (A=a1+a2+a3+a4+a5+a6+a7+a8)	69,257,441	5,270,393	74,527,834	74,484,434	74,144,871	43,400
a1) Legislación	69,257,441	5,270,393	74,527,834	74,484,434	74,144,871	43,400
a2) Justicia			0			0
a3) Coordinación de la Política de Gobierno			0			0
a4) Relaciones Exteriores			0			0
a5) Asuntos Financieros y Hacendarios			0			0
a6) Seguridad Nacional			0			0
a7) Asuntos de Orden Público y de Seguridad Interior			0			0
a8) Otros Servicios Generales			0			0
B. Desarrollo Social (B=b1+b2+b3+b4+b5+b6+b7)	0	1,600,000	1,600,000	1,600,000	1,600,000	0
b1) Protección Ambiental			0			0
b2) Vivienda y Servicios a la Comunidad			0			0
b3) Salud			0			0
b4) Recreación, Cultura y Otras Manifestaciones Sociales			0			0
b5) Educación			0			0
b6) Protección Social			0			0
b7) Otros Asuntos Sociales	0	1,600,000	1,600,000	1,600,000	1,600,000	0
C. Desarrollo Económico (C=c1+c2+c3+c4+c5+c6+c7+c8+c9)	0	0	0	0	0	0
c1) Asuntos Económicos, Comerciales y Laborales en General			0			0
c2) Agropecuaria, Silvicultura, Pesca y Caza			0			0
c3) Combustibles y Energía			0			0
c4) Minería, Manufacturas y Construcción			0			0
c5) Transporte			0			0
c6) Comunicaciones			0			0
c7) Turismo			0			0
c8) Ciencia, Tecnología e Innovación			0			0
c9) Otras Industrias y Otros Asuntos Económicos			0			0
D. Otras No Clasificadas en Funciones Anteriores (D=d1+d2+d3+d4)	0	0	0	0	0	0
d1) Transacciones de la Deuda Pública / Costo Financiero de la Deuda			0			0
d2) Transferencias, Participaciones y Aportaciones Entre Diferentes Niveles y Ordenes de Gobierno			0			0
d3) Saneamiento del Sistema Financiero			0			0
d4) Adeudos de Ejercicios Fiscales Anteriores			0			0
II. Gasto Etiquetado (II=A+B+C+D)	91,720,620	18,848,364	110,568,984	89,934,527	89,834,527	20,634,457
A. Gobierno (A=a1+a2+a3+a4+a5+a6+a7+a8)	91,720,620	-70,997,945	20,722,675	20,722,675	20,622,675	0
a1) Legislación	91,720,620	-70,997,945	20,722,675	20,722,675	20,622,675	0
a2) Justicia			0			0
a3) Coordinación de la Política de Gobierno			0			0
a4) Relaciones Exteriores			0			0
a5) Asuntos Financieros y Hacendarios			0			0
a6) Seguridad Nacional			0			0
a7) Asuntos de Orden Público y de Seguridad Interior			0			0
a8) Otros Servicios Generales			0			0
B. Desarrollo Social (B=b1+b2+b3+b4+b5+b6+b7)	0	89,846,309	89,846,309	69,211,852	69,211,852	20,634,457
b1) Protección Ambiental			0			0
b2) Vivienda y Servicios a la Comunidad			0			0
b3) Salud			0			0
b4) Recreación, Cultura y Otras Manifestaciones Sociales			0			0
b5) Educación			0			0
b6) Protección Social			0			0
b7) Otros Asuntos Sociales	0	89,846,309	89,846,309	69,211,852	69,211,852	20,634,457
C. Desarrollo Económico (C=c1+c2+c3+c4+c5+c6+c7+c8+c9)	0	0	0	0	0	0
c1) Asuntos Económicos, Comerciales y Laborales en General			0			0
c2) Agropecuaria, Silvicultura, Pesca y Caza			0			0
c3) Combustibles y Energía			0			0
c4) Minería, Manufacturas y Construcción			0			0
c5) Transporte			0			0
c6) Comunicaciones			0			0
c7) Turismo			0			0
c8) Ciencia, Tecnología e Innovación			0			0
c9) Otras Industrias y Otros Asuntos Económicos			0			0



Municipio de Huautla (a)
 Estado Analítico del Ejercicio del Presupuesto de Egresos Detallado - LDF
 Clasificación Funcional (Finalidad y Función)
 Del 1 de Enero al 31 de Diciembre de 2025 (b)
 (PESOS)

Concepto (c)	Egresos					Subejercicio (e)
	Aprobado (d)	Ampliaciones/ (Reducciones)	Modificado	Devengado	Pagado	
D. Otras No Clasificadas en Funciones Anteriores (D=d1+d2+d3+d4)	0	0	0	0	0	0
d1) Transacciones de la Deuda Pública (Costo Financiero de la Deuda)			0			0
d2) Transferencias, Participaciones y Aprobaciones Entre Diferentes Niveles y Ordenes de Gobierno			0			0
d3) Saneamiento del Sistema Financiero			0			0
d4) Adeudos de Ejercicios Fiscales Anteriores			0			0
III. Total de Egresos (III = I + II)	160,978,062	25,718,756	186,696,818	166,018,962	165,579,399	20,677,857

ING. JORGE ALBERTO HERNANDEZ CORTES
 PRESIDENTE MUNICIPAL CONSTITUCIONAL

TSU. GILBERTO LARA VELAZCO
 TESORERO MUNICIPAL

MTRA. JANETH YURIDIA ALVARADO MARTINEZ
 SINDICO PROCURADOR



MUNICIPIO DE HUAUTLA (a)
Estado Analítico del Ejercicio del Presupuesto de Egresos Detallado - LDF
Clasificación de Servicios Personales por Categoría
Del 1 de Enero al 31 de Diciembre de 2025 (b)
(PESOS)

Concepto (c)	Egresos					Subejercicio (e)
	Aprobado (d)	Ampliaciones/ (Reducciones)	Modificado	Devengado	Pagado	
I. Gasto No Etiquetado (I=A+B+C+D+E+F)	40,401,706	-2,307,502	38,094,204	38,094,204	38,094,204	0
A. Personal Administrativo y de Servicio Público	40,401,706	-2,307,502	38,094,204	38,094,204	38,094,204	0
B. Magisterio			0			0
C. Servicios de Salud (C=c1+c2)	0		0	0	0	0
c1) Personal Administrativo			0			0
c2) Personal Médico, Paramédico y afin			0			0
D. Seguridad Pública			0			0
E. Gastos asociados a la implementación de nuevas leyes federales o reformas a las mismas (E = e1 + e2)	0	0	0	0	0	0
e1) Nombre del Programa o Ley 1			0			0
e2) Nombre del Programa o Ley 2			0			0
F. Sentencias laborales definitivas			0			0
II. Gasto Etiquetado (II=A+B+C+D+E+F)	9,783,977	-428,579	9,355,398	9,355,398	9,355,398	0
A. Personal Administrativo y de Servicio Público			0		0	0
B. Magisterio			0			0
C. Servicios de Salud (C=c1+c2)	0	0	0	0	0	0
c1) Personal Administrativo			0			0
c2) Personal Médico, Paramédico y afin			0			0
D. Seguridad Pública	9,783,977	-428,579	9,355,398	9,355,398	9,355,398	0
E. Gastos asociados a la implementación de nuevas leyes federales o reformas a las mismas (E = e1 + e2)	0	0	0	0	0	0
e1) Nombre del Programa o Ley 1			0			0
e2) Nombre del Programa o Ley 2			0			0
F. Sentencias laborales definitivas			0			0
III. Total del Gasto en Servicios Personales (III = I + II)	50,185,683	-2,736,081	47,449,602	47,449,602	47,449,602	0





MUNICIPIO DE HUAUTLA, HIDALGO

VI.2.4 INFORMACIÓN CONTABLE

7468970102



presidenciamunicipalhuautla@gmail.com



PALACIO MUNICIPAL SIN NÚMERO COLONIA CENTRO
HUAUTLA HIDALGO CP 43050





Municipio de Huautla HIDALGO

Balanza de Comprobación del 01/ene/2026 al 31/dic/2026

Usu: supervisor
Rep: rptBalanzaComprobacion

Fecha y 19/ene./2026
12:43 p. m.

Todas las cuentas (De la cuenta: 1000 a la 9999)

Nat. Cuenta	Nombre de la cuenta	MOVIMIENTOS				SALDO ACTUAL	
		DEUDOR	ACREEDOR	DEUDOR	ACREEDOR	DEUDOR	ACREEDOR
		\$347,471,999.60	\$2,723,504,727.48	\$2,723,504,727.48	\$552,549,942.71	\$552,549,942.71	
	Sumas =>						

ING. JORGE ALBERTO HERNANDEZ CORTES
PRESIDENTE MUNICIPAL CONSTITUCIONAL

MTRA. YANETH YURIDIA ALVARADO MARTINEZ
SINDICO PROCURADOR

TSU. GILBERTO LARA VELAZCO
TESORERO MUNICIPAL



Municipio de Huautla HIDALGO

Balanza de Comprobación del 01/ene/2026 al 31/dic/2026

Usu: super/isor
Rep: rptBalanzaComprobacion

Fecha y 19/ene./2026
12:38 p. m.

Todas las cuentas (De la cuenta: 1000 a la 9999)

Nat. Cuenta	Nombre de la cuenta	MOVIMIENTOS				SALDO ACTUAL	
		DEUDOR	ACREEDOR	DEUDOR	ACREEDOR	DEUDOR	ACREEDOR
		\$347,471,999.60	\$347,471,999.60	\$3,512,949,622.68	\$3,512,949,622.68	\$0.00	\$0.00
	Sumas =>						

ING. JORGE ALBERTO HERNANDEZ CORTES
PRESIDENTE MUNICIPAL CONSTITUCIONAL

MTRA. YANETH YURIDIA ALVARADO MARTINEZ
SINDICO PROCURADOR

TSU. GILBERTO LARA VELAZCO
TESORERO MUNICIPAL



**MUNICIPIO DE HUAUTLA
HIDALGO
LIBRO DE ALMACÉN DE MATERIAS Y SUMINISTROS DE CONSUMO**

Usr: supervisor
rptLibroAlmacenMatSum

Al 31 DE DICIEMBRE DE 2025
(CIFRAS EN PESOS Y CENTAVOS)
(1)

Fecha y hora de | 23/abr./2025
6
02:17 p. m.

CÓDIGO (2)	SUBCUENTA/PARTIDA GENÉRICA (3)	CANTIDAD (4)*	UNIDAD DE MEDIDA (5)*	COSTO UNITARIO (6)*	MONTO (\$) (7)
1.1.5.1.1	Materiales de Administración, Emisión de Documentos y Artículos Oficiales	4	pzas	2500	10,000.00
1.1.5.1.2	Alimentos y Utensilios				0.00
1.1.5.1.3	Materiales y Artículos de Construcción y de Reparación				0.00
1.1.5.1.4	Productos Químicos, Farmacéuticos y de Laboratorio				0.00
1.1.5.1.5	Combustibles, Lubricantes y Aditivos				0.00
1.1.5.1.6	Vestuario, Blancos, Prendas de Protección y Artículos Deportivos				0.00
1.1.5.1.7	Materiales y Suministros de Seguridad				0.00
1.1.5.1.8	Herramientas, Refacciones y Accesorios Menores para Consumo	1	pzas	1200	1,200.00

Total de Montos: 11,200.00

ING. JORGE ALBERTO HERNANDEZ CORTES
PRESIDENTE MUNICIPAL CONSTITUCIONAL

MTRA. YANETH YURIDIA ALVARADO MARTINEZ
SINDICO PROCURADOR

TSU. GILBERTO LARA VELAZCO
TESORERO MUNICIPAL



**MUNICIPIO DE HUAUTLA
HIDALGO**

LIBRO DE INVENTARIOS DE MATERIAS PRIMAS, MATERIALES Y

Al 31 DE DICIEMBRE DE 2025

Usr: supervisor

Fecha y 23/abr./202
6

rptLibroInventariosMatPri

(CIFRAS EN PESOS Y CENTAVOS)
(1)

hora de 02:04 p. m.

CÓDIGO (2)	SUBCUENTA/PARTIDA GENÉRICA (3)	CANTIDAD (4)*	UNIDAD DE MEDIDA (5)*	COSTO UNITARIO (6)*	MONTO (\$) (7)
1.1.4.4.1	Productos Alimenticios, Agropecuarios y Forestales Adquiridos como Materia Prima				0.00
1.1.4.4.2	Insumos Textiles Adquiridos como Materia Prima				0.00
1.1.4.4.3	Productos de Papel, Cartón e Impresos Adquiridos como Materia Prima				0.00
1.1.4.4.4	Combustibles, Lubricantes y Aditivos Adquiridos, Carbón y sus Derivados Adquiridos como Materia Prima				0.00
1.1.4.4.5	Productos Químicos, Farmacéuticos y de Laboratorio Adquiridos como Materia Prima				0.00
1.1.4.4.6	Productos Metálicos y a Base de Minerales no Metálicos Adquiridos como Materia Prima				0.00
1.1.4.4.7	Productos de Cuero, Piel, Plástico y Hule Adquiridos como Materia Prima				0.00
1.1.4.4.9	Otros Productos y Mercancías Adquiridas como Materia Prima				0.00

Total de Montos: 0.00



MUNICIPIO DE HUAUTLA, HIDALGO

VI.2.5 INFORMACIÓN ADICIONAL

7468970102 

presidenciamunicipalhuautla@gmail.com 

PALACIO MUNICIPAL SIN NÚMERO COLONIA CENTRO
HUAUTLA HIDALGO CP 43050 

**ENTIDAD FISCALIZADA MUNICIPAL: MUNICIPIO DE HUAUTLA
EJERCICIO FISCAL: 2025**

MIACP-01

**CÉDULA ANALÍTICA DE LA RELACIÓN DE LAS CUENTAS BANCARIAS PRESENTADAS EN LA CUENTA PÚBLICA
AL 31 DE DICIEMBRE DE 2025**

CLAVE DE LA CUENTA CONTABLE	FONDO, PROGRAMA O CONVENIO	DATOS DE LA CUENTA BANCARIA		
		INSTITUCIÓN BANCARIA	NÚMERO DE CUENTA	TIPO DE CUENTA
1112-12-01-01	REPO 2025 CTA 1301035559	BANORTE	1301035559	CORRIENTE
1112-12-01-02	FOP 2025 CTA 1301032370	BANORTE	1301032370	CORRIENTE
1112-12-01-03	FFM 2025 CTA 1301033902	BANORTE	1301033902	CORRIENTE
1112-12-01-04	ISR 2025 CTA 1301036622	BANORTE	1301036622	CORRIENTE
1112-12-01-05	ISR EBI 2025 CTA 1301037320	BANORTE	1301037320	CORRIENTE
1112-12-01-06	IEPS GAS 2025 CTA 1301037704	BANORTE	1301037704	CORRIENTE
1112-12-01-07	IEPS TABACOS 2025 CTA 1301053441	BANORTE	1301053441	CORRIENTE
1112-12-01-08	FOFYR 2025 CTA 1301057476	BANORTE	1301057476	CORRIENTE
1112-12-01-09	ISAN 2025 CTA 1301058026	BANORTE	1301058026	CORRIENTE
1112-12-01-10	CISAN 2025 CTA 1301058727	BANORTE	1301058727	CORRIENTE
1112-12-01-11	FOCOM 2025 CTA 1301059452	BANORTE	1301059452	CORRIENTE
1112-12-01-13	FAISM 2025 CTA 1301031364	BANORTE	1301031364	PRODUCTIVA
1112-12-01-14	FORTAMUN 2025 CTA 1301699081	BANORTE	1301699081	CORRIENTE
1112-12-01-15	HIDROCARBUROS 2025 CTA 1301704798	BANORTE	1301704798	PRODUCTIVA
1112-12-01-16	ISN ESTATAL 2025 CTA 1314558889	BANORTE	1314558889	CORRIENTE

ING JORGE ALBERTO HERNANDEZ CORTES PRESIDENTE MUNICIPAL CONSTITUCIONAL	TSU GILBERTO LARA VELASCO TESORERO MUNICIPAL	MTRA. YANETH YURIDIA ALVARADO MARTINEZ SINDICO MUNICIPAL
---	---	---

**ENTIDAD FISCALIZADA MUNICIPAL: MUNICIPIO DE HUAUTLA
CUENTA PÚBLICA DEL EJERCICIO FISCAL 2025**

MIACP-02

**CÉDULA ANALÍTICA DE DERECHOS A RECIBIR EFECTIVO O EQUIVALENTES
AL 31 DE DICIEMBRE DE 2025**

CLAVE	NOMBRE DEL DEUDOR	FONDO	MONTO TOTAL DEL ADEUDO	SALDO ACTUAL DEL ADEUDO	FECHA DEL ADEUDO	CONDICIONES DE PAGO	CONCEPTO
1122-81	Participaciones	FONDO GENERAL DE PARTICIPACIONES	\$1,572.65	\$1,572.65	31-dic-2017	NA	EJERCICIOS ANTERIORES
1122-82	Aportaciones	FAISM	\$2,680.00	\$2,680.00	31-dic-2017	NA	EJERCICIOS ANTERIORES
1123-01	FONDO REVOLVENTE (FONDO DE FOMENTO MUNICIPAL)	FONDO DE FOMENTO MUNICIPAL	\$1,696.97	\$1,696.97	31-dic-2017	NA	EJERCICIOS ANTERIORES
1123-03	FONDO REVOLVENTE (RECURSOS PROPIOS)	RECURSOS PROPIOS	\$218.00	\$218.00	31-dic-2017	NA	EJERCICIOS ANTERIORES
1123-04-001	FONDO GENERAL DE PARTICIPACIONES	FONDO GENERAL DE PARTICIPACIONES	\$22,430.00	\$22,430.00	31-dic-2017	NA	EJERCICIOS ANTERIORES
1123-06-05	IVONNE GUERRA NARANJO	FONDO GENERAL DE PARTICIPACIONES	\$235,194.51	\$235,194.51	31-dic-2017	NA	EJERCICIOS ANTERIORES
1123-06-06-02	JUAN CARLOS TELLEZ JAEN	FONDO GENERAL DE PARTICIPACIONES	\$0.43	\$0.43	31-dic-2017	NA	EJERCICIOS ANTERIORES
1123-06-06-12	ORGANIZACION FARMACEUTICA ABARROTERA	FONDO GENERAL DE PARTICIPACIONES	\$344.78	\$344.78	31-dic-2017	NA	EJERCICIOS ANTERIORES
1123-06-07-01	BANCO MERCANTIL DEL NORTE, S.A.	FONDO GENERAL DE PARTICIPACIONES	\$33.54	\$33.54	31-dic-2017	NA	EJERCICIOS ANTERIORES
1123-06-08-002	FORTINO DE LA CRUZ OSORIO	FONDO GENERAL DE PARTICIPACIONES	\$2,333.00	\$2,333.00	31-dic-2017	NA	EJERCICIOS ANTERIORES
1123-06-08-003	IVONNE GUERRA NARANJO	FONDO GENERAL DE PARTICIPACIONES	\$11,818.00	\$11,818.00	31-dic-2017	NA	EJERCICIOS ANTERIORES
1123-06-08-004	SELENE ORTEGA HERNANDEZ	FONDO GENERAL DE PARTICIPACIONES	\$151.00	\$151.00	31-dic-2017	NA	EJERCICIOS ANTERIORES
1123-06-09-01	BANCO MERCANTIL DEL NORTE	FONDO GENERAL DE PARTICIPACIONES	\$473.04	\$473.04	31-dic-2017	NA	EJERCICIOS ANTERIORES
1123-06-10-01	BANCO MERCANTIL DEL NORTE, S.A.	FONDO GENERAL DE PARTICIPACIONES	\$920.92	\$920.92	31-dic-2017	NA	EJERCICIOS ANTERIORES
1123-06-11-01	BANCO MERCANTIL DEL NORTE	FONDO GENERAL DE PARTICIPACIONES	\$452.40	\$452.40	31-dic-2017	NA	EJERCICIOS ANTERIORES
1123-06-12-01	FOFIM 2016	FONDO GENERAL DE PARTICIPACIONES	\$3,461.21	\$3,461.21	31-dic-2017	NA	EJERCICIOS ANTERIORES
1123-06-17-03	FGP 2017	FONDO GENERAL DE PARTICIPACIONES	\$164,500.00	\$164,500.00	31-dic-2017	NA	EJERCICIOS ANTERIORES
1123-06-17-09	FFM 2018	FONDO GENERAL DE PARTICIPACIONES	\$336,400.00	\$336,400.00	31-dic-2017	NA	EJERCICIOS ANTERIORES
1123-07-02-02	DEUDOR DE FGP 2018	FONDO GENERAL DE PARTICIPACIONES	\$3,671.00	\$3,671.00	31-dic-2017	NA	EJERCICIOS ANTERIORES
1123-07-04-01	DEUDOR FFM 2017	FONDO DE FOMENTO MUNICIPAL	\$2,159.59	\$2,159.59	31-dic-2017	NA	EJERCICIOS ANTERIORES
1123-09-01-02	DEUDOR FORTAMUN 19 (FFM 2019)	FORTAMUN	\$1,400.00	\$1,400.00	31-dic-2019	NA	EJERCICIOS ANTERIORES
1123-09-01-03	DEUDOR FORTAMUN 19 (FGP 2019)	FORTAMUN	\$55,844.68	\$55,844.68	31-dic-2019	NA	EJERCICIOS ANTERIORES
1123-10-01-07	MARTHA HERNANDEZ VELASCO	FORTAMUN	\$43,794.29	\$43,794.29	31-dic-2019	NA	EJERCICIOS ANTERIORES
1123-10-03-03	DEUDOR FGP 2020 (FGP 2019)	FONDO GENERAL DE PARTICIPACIONES	\$2,032.00	\$2,032.00	31-dic-2019	NA	EJERCICIOS ANTERIORES
1123-10-03-06	MARTHA HERNANDEZ VELASCO	FONDO DE FOMENTO MUNICIPAL	\$140,000.00	\$140,000.00	31-dic-2019	NA	EJERCICIOS ANTERIORES
1123-10-05-02	MARTHA HERNANDEZ VELASCO	FONDO DE FOMENTO MUNICIPAL	\$42,000.00	\$42,000.00	31-dic-2019	NA	EJERCICIOS ANTERIORES
1123-10-06-02	DEUDOR FGP 2019 (FORTAMUN 2020)	FORTAMUN	\$55,844.68	\$55,844.68	31-dic-2019	NA	EJERCICIOS ANTERIORES
1123-10-08-01	DEUDOR FFM 2019 (REPO 2020)	FONDO DE FOMENTO MUNICIPAL	\$91,400.00	\$91,400.00	31-dic-2019	NA	EJERCICIOS ANTERIORES
1123-22-01-01	MARTIN AUSTRIA HERNANDEZ		\$0.66	\$0.66	31-dic-2019	NA	EJERCICIOS ANTERIORES
1123-22-01-02	SECRETARIA DE FINANZAS		\$5,052.91	\$5,052.91	31-dic-2019	NA	EJERCICIOS ANTERIORES
1123-22-02-03-01	MUNICIPIO DE HUAUTLA	FONDO DE FOMENTO MUNICIPAL	\$71,344.00	\$71,344.00	31-dic-2019	NA	EJERCICIOS ANTERIORES
1123-23-03-02	FFM 2023	FONDO DE FOMENTO MUNICIPAL	\$1,860.74	\$1,860.74	31-dic-2023	NA	EJERCICIOS ANTERIORES

CÉDULA ANALÍTICA DE DERECHOS A RECIBIR EFECTIVO O EQUIVALENTES
 AL 31 DE DICIEMBRE DE 2025

CLAVE	NOMBRE DEL DEUDOR	FONDO	MONTO TOTAL DEL ADEUDO	SALDO ACTUAL DEL ADEUDO	FECHA DEL ADEUDO	CONDICIONES DE PAGO	CONCEPTO
1123-23-03-09	RECPO 2023	RECURSOS PROPIOS	\$1,116.62	\$1,116.62	31-dic-2023	NA	EJERCICIOS ANTERIORES
1123-23-03-10	ISAN 2023	IMPUESTO SOBRE AUTOMOVILES NUEVOS	-\$0.59	-\$0.59	31-dic-2023	NA	EJERCICIOS ANTERIORES
1123-23-03-11	FGP IMPUESTOS	FONDO GENERAL DE PARTICIPACIONES	\$10,340.00	\$10,340.00	31-dic-2023	NA	EJERCICIOS ANTERIORES
1123-23-03-16	KLEOMARIO MARTINEZ HERNANDEZ	FONDO GENERAL DE PARTICIPACIONES	\$4,916.62	\$4,916.62	31-dic-2023	NA	EJERCICIOS ANTERIORES
1123-23-04-02	MOISES VILLEGAS SANCHEZ	FONDO GENERAL DE PARTICIPACIONES	-\$0.16	-\$0.16	31-dic-2023	NA	EJERCICIOS ANTERIORES
1123-24-01-03	DULCERIA LILI DE HUEJUTLA	FONDO GENERAL DE PARTICIPACIONES	\$0.01	\$0.01	31-dic-2023	NA	EJERCICIOS ANTERIORES
1123-24-02-02	FORTAMUN 2024	FORTAMUN	\$53,383.92	\$53,383.92	31-dic-2024	NA	EJERCICIOS ANTERIORES
1123-24-02-03	FFM 2024	FONDO DE FOMENTO MUNICIPAL	-\$0.48	-\$0.48	31-dic-2024	NA	EJERCICIOS ANTERIORES
1123-24-02-04	LUCERO SOLEDAD RAMIREZ REDONDO	FONDO GENERAL DE PARTICIPACIONES	\$0.01	\$0.01	31-dic-2024	NA	EJERCICIOS ANTERIORES
1123-24-02-05	FOFYR 2024	FOFYR	-\$0.45	-\$0.45	31-dic-2024	NA	EJERCICIOS ANTERIORES
1123-24-02-06	ISR 2024	ISR	\$304.77	\$304.77	31-dic-2024	NA	EJERCICIOS ANTERIORES
1123-24-02-07	RECARGOS IMPUESTOS 2024	ISR	\$1,052.00	\$1,052.00	31-dic-2024	NA	EJERCICIOS ANTERIORES
1123-24-05-01	COMISION PENDIENTE DE DESPOSITO	FONDO GENERAL DE PARTICIPACIONES	\$2,257.35	\$2,257.35	31-dic-2024	NA	EJERCICIOS ANTERIORES
1123-24-07-01	NUEVA ELEKTRA DEL MILENIO	FONDO GENERAL DE PARTICIPACIONES	\$1,173.00	\$1,173.00	31-dic-2024	NA	EJERCICIOS ANTERIORES
1123-24-08-01	Martin Austria Hernandez	FONDO GENERAL DE PARTICIPACIONES	\$1,225.96	\$1,225.96	31-dic-2024	NA	EJERCICIOS ANTERIORES
1124-11	Impuestos sobre los ingresos	RECURSOS PROPIOS	\$0.00	\$0.00	31-dic-2024	NA	EJERCICIOS ANTERIORES
1124-12	Impuestos sobre el patrimonio	RECURSOS PROPIOS	\$365.00	\$365.00	31-dic-2024	NA	EJERCICIOS ANTERIORES
1124-42	Derechos a los hidrocarburos	HIDROCARBUROS	\$1,170.00	\$1,170.00	31-dic-2024	NA	EJERCICIOS ANTERIORES
1129-01	SUBSIDIO AL EMPLEO	FONDO GENERAL DE PARTICIPACIONES	\$32,700.15	\$32,700.15	31-dic-2024	NA	EJERCICIOS ANTERIORES
		TOTAL :	1,411,088.73	1,411,088.73			

ING JORGE ALBERTO HERNANDEZ CORTES TSU GILBERTO LARA VELASCO MTRA. YANETH YURIDIA ALVARADO MARTINEZ
 PRESIDENTE MUNICIPAL CONSTITUCIONAL TESORERO MUNICIPAL SINDICO MUNICIPAL

**ENTIDAD FISCALIZADA MUNICIPAL : MUNICIPIO DE HUAUTLA HGO
CUENTA PÚBLICA EJERCICIO FISCAL 2025**

MIACP-03

**CÉDULA ANALÍTICA DE PASIVOS A CORTO PLAZO (PROVEEDORES, ACREEDORES DIVERSOS, SUELDOS E IMPUESTOS POR PAGAR)
AL 31 DE DICIEMBRE DE 2025**

CLAVE	NOMBRE DEL ACREEDOR	DOMICILIO	CONCEPTO	FONDO	CFDI	FECHA DEL DOCUMENTO	FECHA DE COMPROMISO DE PAGO	IMPORTE
2112-1-000689	CFE SUMINISTRADOR DE SERVICIOS BASICOS	Av. Paseo de la Reforma 164 HUEJUTLA DE REYES	SERVICIO DE ENERGIA EL	FORTAMUN	NA	31-dic-25	12/01/2026	\$100,000.00
2112-1-002050					081944D3-1325-4587-8DAF-958084F8725D			\$8,060.77
2112-398001	ROMELIA REDONDO LARA	PALACIO DE GOBIERNO	IMPRESIONES	REPO		29-dic-25	06/01/2026	\$280,810.00
2115-441001	Impuesto sobre nóminas y otros que se derivan de una relacion laboral		IMPUESTO SOBRE NOMIN	FONDO DE FOMENTO	NA	31-dic-25	17/01/2026	\$50,692.00
2117-01-12-02-01	Ayudas sociales a personas				NA	31-dic-25	17/01/2026	\$786.43
2117-01-12-02-01	ISR RESICO FFM 2025	Av. Hidalgo núm. 77. Col. Guerrero, 06300, Alc. Cuauhtémoc, Ciudad de México.	RETENCIONES POR PAGAR	FONDO DE FOMENTO	NA	31-dic-25	17/01/2026	\$853.37
2117-01-12-02-02	ISR RESICO REPO 2025	Av. Hidalgo núm. 77. Col. Guerrero, 06300, Alc. Cuauhtémoc, Ciudad de México.	RETENCIONES POR PAGAR	REPO	NA	31-dic-25	17/01/2026	\$830.01
2117-01-12-02-03	ISR RESICO ISR 2025	Av. Hidalgo núm. 77. Col. Guerrero, 06300, Alc. Cuauhtémoc, Ciudad de México.	RETENCIONES POR PAGAR	ISR	NA	31-dic-25	17/01/2026	\$0.00
2117-01-12-02-04	ISR RESICO FORTAMUN 2025	Av. Hidalgo núm. 77. Col. Guerrero, 06300, Alc. Cuauhtémoc, Ciudad de México.	RETENCIONES POR PAGAR	FORTAMUN	NA	31-dic-25	17/01/2026	\$0.00
2117-01-12-02-05	ISR ACT EMPR Y PROF IEPS TABACOS 2025	Av. Hidalgo núm. 77. Col. Guerrero, 06300, Alc. Cuauhtémoc, Ciudad de México.	RETENCIONES POR PAGAR	IEPS TABACOS	NA	31-dic-25	17/01/2026	\$0.00
2117-01-12-02-06	ISR ARRENDAMIENTO ISR 2025	Av. Hidalgo núm. 77. Col. Guerrero, 06300, Alc. Cuauhtémoc, Ciudad de México.	RETENCIONES POR PAGAR	ISR	NA	31-dic-25	17/01/2026	\$1,109.14
2117-01-12-02-07	ISR RESICO IEPS TABACOS 2025	Av. Hidalgo núm. 77. Col. Guerrero, 06300, Alc. Cuauhtémoc, Ciudad de México.	RETENCIONES POR PAGAR	IEPS TABACOS	NA	31-dic-25	17/01/2026	\$0.00
2117-01-12-02-09	ISR RESICO FOFYR 2025	Av. Hidalgo núm. 77. Col. Guerrero, 06300, Alc. Cuauhtémoc, Ciudad de México.	RETENCIONES POR PAGAR	FOFYR	NA	31-dic-25	17/01/2026	\$938.48
2117-01-12-02-10	ISR ISN EMERGENTE 2025	Av. Hidalgo núm. 77. Col. Guerrero, 06300, Alc. Cuauhtémoc, Ciudad de México.	RETENCIONES POR PAGAR	ISN EMERGENTE	NA	31-dic-25	17/01/2026	\$0.00
2117-01-12-02-11	ISR ARRENDAMIENTO ISN EMERGENTE	Av. Hidalgo núm. 77. Col. Guerrero, 06300, Alc. Cuauhtémoc, Ciudad de México.	RETENCIONES POR PAGAR	ISN EMERGENTE	NA	31-dic-25	17/01/2026	\$0.00
2117-01-12-02-12	ISR RESICO FOCOM 2025	Av. Hidalgo núm. 77. Col. Guerrero, 06300, Alc. Cuauhtémoc, Ciudad de México.	RETENCIONES POR PAGAR	FOCOM	NA	31-dic-25	17/01/2026	\$76.74
2117-01-12-02-13	ISR RESICO ISR EBI 2025	Av. Hidalgo núm. 77. Col. Guerrero, 06300, Alc. Cuauhtémoc, Ciudad de México.	RETENCIONES POR PAGAR	ISR EBI	NA	31-dic-25	17/01/2026	\$0.00
2117-01-12-02-14	ISR RESICO REPO 2017	Av. Hidalgo núm. 77. Col. Guerrero, 06300, Alc. Cuauhtémoc, Ciudad de México.	RETENCIONES POR PAGAR	REPO	NA	31-dic-25	17/01/2026	-\$25.00

**ENTIDAD FISCALIZADA MUNICIPAL : MUNICIPIO DE HUAUTLA HGO
CUENTA PÚBLICA EJERCICIO FISCAL 2025**

MIACP-03

**CÉDULA ANALÍTICA DE PASIVOS A CORTO PLAZO (PROVEEDORES, ACREEDORES DIVERSOS, SUELDOS E IMPUESTOS POR PAGAR)
AL 31 DE DICIEMBRE DE 2025**

CLAVE	NOMBRE DEL ACREEDOR	DOMICILIO	CONCEPTO	FONDO	CFDI	FECHA DEL DOCUMENTO	FECHA DE COMPROMISO DE PAGO	IMPORTE
2117-01-12-02-15	ISR RESICO IEPS GASOLINAS 2025	Av. Hidalgo núm. 77, Col. Guerrero, 06300, Alc. Cuauhtémoc, Ciudad de México.	RETENCIONES POR PAGAR	IEPS GASOLINAS	NA	31-dic-25	17/01/2026	\$160.10
2117-01-12-02-16	ISR ARRENDAMIENTO IEPS GASOLINAS 2025	Av. Hidalgo núm. 77, Col. Guerrero, 06300, Alc. Cuauhtémoc, Ciudad de México.	RETENCIONES POR PAGAR	IEPS GASOLINAS	NA	31-dic-25	17/01/2026	-\$1.00
2117-01-12-02-17	ISR RESICO ISAN 2025	Av. Hidalgo núm. 77, Col. Guerrero, 06300, Alc. Cuauhtémoc, Ciudad de México.	RETENCIONES POR PAGAR	ISAN	NA	31-dic-25	17/01/2026	\$2.89

ING JORGE ALBERTO HERNANDEZ CORTES
PRESIDENTE MUNICIPAL CONSTITUCIONAL

TSU GILBERTO LARA VELASCO
TESORERO MUNICIPAL

MTRA. YANETH YURIDIA ALVARADO MARTINEZ
SINDICO MUNICIPAL

ENTIDAD FISCALIZADA MUNICIPAL: MUNICIPIO DE HUAUTLA HGO
CUENTA PÚBLICA EJERCICIO FISCAL 2025

MIACP-04

CÉDULA ANALÍTICA DEL SUPERÁVIT PRESUPUESTAL Y/O AHORRO DEL EJERCICIO CORRIENTE
AL 31 DE DICIEMBRE DE 2025

NO.	NÚMERO DE LA OBRA O ACCIÓN POR FONDO	NOMBRE DE LA OBRA O ACCIÓN	LOCALIDAD	MONTO INICIAL	SALDO ACTUAL O POR PAGAR	CONTRATISTA O PROVEEDOR	FECHA COMPROMISO DE PAGO
1	2025/FAISM025039	ELECTRIFICACIÓN EN LA LOCALIDAD DE LOS CONSTRUCCION DE PAVIMENTO DE CONCRETO HIDRÁULICO DE CALLE SIN NOMBRE EN LA LOCALIDAD DE EL LINDERO	LOS PUENTES	315,882.41	315,882.41	VELAZCO SANJUAN	17/02/2026
2	2025/FAISM025051	CONSTRUCCION DE MURO DE CONTENCIÓN, EN LA LOCALIDAD DE AQUEZPALCO	EL LINDERO	728,928.84	728,928.84	IVAN DAVID HERNANDEZ RAMOS	06/02/2026
3	2025/FAISM025053	CONSTRUCCION DE PAVIMENTO DE CONCRETO HIDRÁULICO DE CALLES EN BARRIO BAJO IXCATLA, EN LA LOCALIDAD DE HUAUTLA	AQUEZPALCO	453,614.05	453,614.05	LUIS RODOLFO ROSAS CARAVEO	23/02/2026
4	2025/FAISM025054	CONSTRUCCION DE PAVIMENTO DE CONCRETO HIDRÁULICO EN CALLE EJERCITO MEXICANO, BARRIO BAJO CENTRO, EN LA LOCALIDAD DE HUAUTLA	HUAUTLA	529,315.96	529,315.96	GERARDO ALDAIR LARA RUIZ	06/02/2026
5	2025/FAISM025055	REHABILITACION DE CARRETERA DEPORTIVA EN ESCUELA SECUNDARIA TÉCNICA No. 15 "JUAN DE DIOS BÁTIZ", C.C.T. 13DST00150 EN LA LOCALIDAD DE HUAUTLA	HUAUTLA	685,743.60	685,743.60	GILBERTO VELAZCO SANJUAN	23/03/2026
6	2025/FAISM025057	CONSTRUCCION DE PAVIMENTO DE CONCRETO HIDRÁULICO DE CALLE DE ACCESO PRINCIPAL, EN LA LOCALIDAD DE LA PUERTA.	HUAUTLA	441,663.94	441,663.94	GILBERTO VELAZCO SANJUAN	11/03/2026
7	2025/FAISM025059	CONSTRUCCION DE LINEA DE CONDUCCIÓN PARA AGUA POTABLE EN LA LOCALIDAD DE TOHUACO AMATZINTLA.	LA PUERTA	457,730.46	457,730.46	JULIA MORALES RODRIGUEZ	06/02/2026
8	2025/FAISM025060	CONSTRUCCION DE MURO DE CONTENCIÓN, EN LA LOCALIDAD DE BANDERAS	TOHUACO AMATZINTLA (TOHUACO III)	1,341,055.20	1,341,055.20	ARTURO RIVERA TOLENTINO	23/03/2026
9	2025/FAISM025061	CONSTRUCCION DE TECHADO EN BIENES PÚBLICOS, EN LA LOCALIDAD DE HERNÁNDEZTLA	BANDERAS	764,390.52	764,390.52	VALERIANO CHAVEZ ZENIL	24/03/2026
10	2025/FAISM025062	EQUIPAMIENTO DE CARCAMO PARA AGUA POTABLE EN LA LOCALIDAD DE LOS CEREZOS	HERNANDEZTLA	2,940,394.54	2,940,394.54	BACILIO DIEGO HERNANDEZ	19/03/2026
11	2025/FAISM025063		LOS CEREZOS	1,138,763.19	1,138,763.19	LUIS RODOLFO ROSAS CARAVEO	23/03/2026

12	2025/FAISM025064	CONSTRUCCION DE TECHADO EN BIENES PÚBLICOS EN LA COLONIA LINDA VISTA, LOCALIDAD HUAUTLA	HUAUTLA	1,899,572.00	1,899,572.00	BACILIO DIEGO HERNANDEZ	20/03/2026
13	2025/FAISM025065 2025/FAISM025066	CONSTRUCCIÓN DE BANDA PERIMETRAL EN ESCUELA TELESECUNDARIA 104 C.C.T. 13DTV0104V, EN LA LOCALIDAD DE AHUATITLA	AHUATITLA	817,989.01	817,989.01	LUIS RODOLFO ROSAS CARAVEO	20/03/2026
14	2025/FAISM025067	CONSTRUCCION DE TECHADO EN ÁREAS DE USO MULTIPLE EN ESCUELA GECYTEH PLANTEL HUAUTLA, C.C.T. 13ETC0007D EN LA LOCALIDAD DE LA PUERTA.	LA PUERTA	2,759,502.44	2,759,502.44	GERARDO ALDAIR LARA RUIZ	24/03/2026
15	2025/FAISM025068	CONSTRUCCIÓN DE BANDA PERIMETRAL EN ESCUELA COBAEH, C.C.T. 13EMS0053G EN LA LOCALIDAD DE TAMOYON I	TAMOYON I	750,000.00	750,000.00	LEONOR INNOVACIÓN EN CONSTRUCCIÓN S.A. DE C.V PEDRO MOLINA CASTILLO	20/03/2026
16		CONSTRUCCION DE CANCHA EN BIENES PÚBLICOS, EN LA LOCALIDAD DE COATENÁHUATL	COATENÁHUATL	2,161,257.36	2,161,257.36	BACILIO DIEGO HERNANDEZ	20/03/2026
17	2025/FAISM025069 2025/FEXHI025001	CONSTRUCCION DE PAVIMENTO DE CONCRETO HIDRÁULICO DE CALLE SIN NOMBRE EN LA LOCALIDAD DE COATZACOATL	COATZACOATL	657,467.49	657,467.49	GILBERTO VELAZCO SANJUAN	12/03/2026
18	2025/FEXHI025002	CONSTRUCCION DE PAVIMENTO DE CONCRETO HIDRÁULICO DE CALLE SIN NOMBRE EN LA LOCALIDAD DE ACATEPEC	ACATEPEC	1,077,795.62	1,077,795.62	HUGO ARMANDO SAN JUAN FLORES	12/03/2026
19		CONSTRUCCION DE PAVIMENTO DE CONCRETO HIDRÁULICO DE CALLE SIN NOMBRE EN LA LOCALIDAD DE ZACATIPA	ZACATIPA	713,389.98	713,389.98	ANTONIO TOVAR FRANCO	11/02/2026
20	FAISM	CANCELACION DE OBRAS EN PROCESO	HUAUTLA	2,992,424.71	2,992,424.71	GILBERTO LARA VELASCO	31/03/2026
21	FAISM	REINTEGRO FAISM	HUAUTLA	236,108.00	236,108.00	TESORERIA DE LA FEDERACIÓN	06/04/2026
22	HIDROCARBUROS	REINTEGRO HIDROCARBUROS	HUAUTLA	194,020.00	194,020.00	TESORERIA DE LA FEDERACIÓN	15/04/2026
23	FOMENTO	DEUDORES POR PAGAR A CORTO PLAZO	HUAUTLA	168,460.75	168,460.75	IVOJNNE GUERRERO NARANJO	31/03/2026
24	FORTAMUN	SERVICIO DE ENERGIA ELECTRICA	HUAUTLA	335.73	335.73	CFE SUMINISTRADOR DE SERVICIOS BÁSICOS	09/02/2026
25	FORTAMUN	SERVICIO DE ENERGIA ELECTRICA	HUAUTLA	9,986.00	9,986.00	CFE SUMINISTRADOR DE SERVICIOS BÁSICOS	09/02/2026

26	FORTAMUN	SERVICIO DE ENERGIA ELECTRICA	HUAUTLA		1,276.27	1,276.27	CFE SUMINISTRADOR DE SERVICIOS BÁSICOS	12/01/2026
27	FORTAMUN	SERVICIO DE ENERGIA ELECTRICA	HUAUTLA		31,031.00	31,031.00	CFE SUMINISTRADOR DE SERVICIOS BÁSICOS	12/01/2026
28	FORTAMUN	SERVICIO DE ENERGIA ELECTRICA	HUAUTLA		375.00	375.00	CFE SUMINISTRADOR DE SERVICIOS BÁSICOS	23/01/2026
29	FORTAMUN	SERVICIO DE ENERGIA ELECTRICA	HUAUTLA		56,996.00	56,996.00	CFE SUMINISTRADOR DE SERVICIOS BÁSICOS	23/01/2026
30	FOMENTO	SERVICIOS DE APOYO ADMINISTRATIVO	HUAUTLA		5,737.50	5,737.50	ROMELIA REDONDO LARA	06/01/2026
31	FOMENTO	AYUDAS SOCIALES A PERSONAS	HUAUTLA		50,692.00	50,692.00	BRENDA EDITH CRUZ VENTURA	06/01/2026
32	FOMENTO	IMPUESTO SOBRE NOMINAS Y OTROS	HUAUTLA		280,810.00	280,810.00	GOBIERNO DEL ESTADO DE HIDALGO	06/01/2026
				TOTAL:	24,662,709.57	24,662,709.57		

ING JORGE ALBERTO HERNANDEZ CORTES
PRESIDENTE MUNICIPAL CONSTITUCIONAL

TSU GILBERTO LARA VELASCO
TESORERO MUNICIPAL

MTRA. YANETH YURIDIA ALVARADO MARTINEZ
SINDICO MUNICIPAL

**ENTIDAD FISCALIZADA MUNICIPAL: MUNICIPIO DE HUAUTLA HGO.
CUENTA PÚBLICA EJERCICIO FISCAL 2025**

MIACP-04.1

**CÉDULA ANALÍTICA DEL SUPERÁVIT PRESUPUESTAL Y/O AHORRO DE RECURSOS DE EJERCICIOS ANTERIORES
AL 31 DE DICIEMBRE DE 2025**

NO.	NÚMERO DE LA OBRA O ACCIÓN POR FONDO	NOMBRE DE LA OBRA O ACCIÓN	LOCALIDAD	MONTO INICIAL	SALDO ACTUAL O POR PAGAR	CONTRATISTA O PROVEEDOR	FECHA COMPROMISO DE PAGO
1	3220-2017	RESULTADO DE EJERCICIOS ANTERIORES 2017	HUAUTLA, HGO.	-\$7,062,457.00	-7,062,457.00	MUNICIPIO DE HU	31/03/2026
2	3220-2019	RESULTADO DE EJERCICIOS ANTERIORES 2019	HUAUTLA, HGO.	-\$4,064.41	-4,064.41	MUNICIPIO DE HU	31/03/2026
3	3220-2020	RESULTADO DE EJERCICIOS ANTERIORES 2020	HUAUTLA, HGO.	\$1,149,696.53	1,149,696.53	MUNICIPIO DE HU	31/03/2026
4	3220-2021	RESULTADO DE EJERCICIOS ANTERIORES 2021	HUAUTLA, HGO.	-\$0.90	-0.90	MUNICIPIO DE HU	31/03/2026
5	3220-2023	RESULTADO DE EJERCICIOS ANTERIORES 2023	HUAUTLA, HGO.	\$13.48	13.48	MUNICIPIO DE HU	31/03/2026
6	3220-2024	RESULTADO DE EJERCICIOS ANTERIORES 2024	HUAUTLA, HGO.	\$54,139,752.13	54,139,752.13	MUNICIPIO DE HU	31/03/2026
TOTAL:				\$48,222,939.83	48,222,939.83		

ING JORGE ALBERTO HERNANDEZ CORTES
PRESIDENTE MUNICIPAL CONSTITUCIONAL

TSU GILBERTO LARA VELASCO
TESORERO MUNICIPAL

MTRA. YANETH YURIDIA ALVARADO MARTINEZ
SINDICO MUNICIPAL

**ENTIDAD FISCALIZADA MUNICIPAL: MUNICIPIO DE HUAUTLA HGO.
CUENTA PÚBLICA EJERCICIO FISCAL 2025**

MIACP-05

**CÉDULA DE BIENES MUEBLES, INMUEBLES E INTANGIBLES ADQUIRIDOS EN EL EJERCICIO FISCAL
DEL 1o. DE ENERO AL 31 DE DICIEMBRE DE 2025**

NO. CUENTA	DESCRIPCIÓN DE LOS BIENES ADQUIRIDOS	FECHA DE ADQUISICIÓN	VALOR DE ADQUISICIÓN	AREA DE ASIGNACIÓN	MODALIDAD DE ADQUISICIÓN
5150010085-3	ESCANNER BROTHER ADS3100 DUPLEX 40 PPM/80PM USB 3.2 ADF.	28/03/2025	11,500.00	DIF MUNICIPAL	ADJUDICACIÓN DIRECTA
5150010044-4	MULTIFUNCIONAL EPSON ECOTANK L5590 INYECCION DE TINTA COLOR.	28/03/2025	8,500.00	REGISTRO CIVIL	ADJUDICACIÓN DIRECTA
5150010124-1	LAPTOP LENOVO IDEAPAD T15ALC7 AMD RYZEN 7 16 GB SSD 512 GB 15 6 PULGADAS FHD WINDOWS 11 HOME.	28/03/2025	15,500.00	COMUNICACIÓN SOCIAL	ADJUDICACIÓN DIRECTA
5150010124-2	LAPTOP DELL INSPIRON 3520 INTEL CORE I7 1255U 16 GB SSD 512 GB 15 6 PULGADAS.	28/03/2025	18,000.00	CAASH	ADJUDICACIÓN DIRECTA
5150010124-3	LAPTOP HP 255 AMD RYZEN 3 7330U MEMORIA RAM DDR4 8 GB UNIDAD SSD 512 GB 15.6 PULGADAS.	28/03/2025	10,200.00	TESORERIA MUNICIPAL	ADJUDICACIÓN DIRECTA
5150010124-4	LAPTOP HP 255 AMD RYZEN 3 7330U MEMORIA RAM DDR4 8 GB UNIDAD SSD 512 GB 15.6 PULGADAS.	28/03/2025	10,200.00	TESORERIA MUNICIPAL	ADJUDICACIÓN DIRECTA
5150010124-5	LAPTOP HP 255 AMD RYZEN 3 7330U MEMORIA RAM DDR4 8 GB UNIDAD SSD 512 GB 15.6 PULGADAS.	28/03/2025	10,200.00	INSTANCIA DE LA MUJER	ADJUDICACIÓN DIRECTA
5150010124-6	LAPTOP HP 255 AMD RYZEN 3 7330U MEMORIA RAM DDR4 8 GB UNIDAD SSD 512 GB 15.6 PULGADAS.	28/03/2025	10,200.00	DIF MUNICIPAL	ADJUDICACIÓN DIRECTA
5150010124-1	LAPTOP HP 255 AMD RYZEN 3 7330U MEMORIA RAM DDR4 8 GB UNIDAD SSD 512 GB 15.6 PULGADAS.	28/03/2025	10,200.00	CULTURA Y TURISMO	ADJUDICACIÓN DIRECTA
5150010124-8	LAPTOP HP 255 AMD RYZEN 3 7330U MEMORIA RAM DDR4 8 GB UNIDAD SSD 512 GB 15.6 PULGADAS.	28/03/2025	10,200.00	SECRETARIA GENERAL MUNICIPAL	ADJUDICACIÓN DIRECTA
5150010124-9	LAPTOP HP 255 AMD RYZEN 3 7330U MEMORIA RAM DDR4 8 GB UNIDAD SSD 512 GB 15.6 PULGADAS.	28/03/2025	10,200.00	ECOLOGIA	ADJUDICACIÓN DIRECTA
5150010124-1	LAPTOP LENOVO IDEAPAD T15ALC7 AMD RYZEN 7 16 GB SSD 512 GB 15 6 PULGADAS	28/03/2025	15,500.00	INFORMATICA	ADJUDICACIÓN DIRECTA
5150010124-1	LAPTOP LENOVO IDEAPAD T15ALC7 AMD RYZEN 7 16 GB SSD 512 GB 15 6 PULGADAS	28/03/2025	15,500.00	CAASH	ADJUDICACIÓN DIRECTA
5150010085-4	SCANNER HP SCANJET I, PRO 2000 S2, 600 X 600DPI, ESCANER COLOR, ESCANEADO DUPLEX, USB, NEGRO/BLANCO.	28/04/2025	10,850.00	TESORERIA MUNICIPAL	ADJUDICACIÓN DIRECTA
5150010085-5	SCANNER HP SCANJET I, PRO 2000 S2, 600 X 600DPI, ESCANER COLOR, ESCANEADO DUPLEX, USB, NEGRO/BLANCO.	28/04/2025	10,850.00	TESORERIA MUNICIPAL	ADJUDICACIÓN DIRECTA

**ENTIDAD FISCALIZADA MUNICIPAL: MUNICIPIO DE HUAUTLA HGO.
CUENTA PÚBLICA EJERCICIO FISCAL 2025**

MIACP-05

**CÉDULA DE BIENES MUEBLES, INMUEBLES E INTANGIBLES ADQUIRIDOS EN EL EJERCICIO FISCAL
DEL 1o. DE ENERO AL 31 DE DICIEMBRE DE 2025**

NO. CUENTA	DESCRIPCIÓN DE LOS BIENES ADQUIRIDOS	FECHA DE ADQUISICIÓN	VALOR DE ADQUISICIÓN	AREA DE ASIGNACIÓN	MODALIDAD DE ADQUISICIÓN
5230010010-1	KIT TURBO HD 1080P DVR 8 CANALES CON AUDIO POR COAXITRON 8 CAMARAS CON MICROFONO INTEGRADO.	04/05/2025	27,069.40	SEGURIDAD PUBLICA	ADJUDICACIÓN DIRECTA
5150010066-1	LAPTOP HP 255 G10, RYZEN 3 7330U, 2.30 GHZ, 8GB EN RAM, DISCO DURO 512 GB SSD, DISPLAY 15.6" WINDOWS 11.	13/08/2025	10,500.00	PRESIDENCIA MUNICIPAL	ADJUDICACIÓN DIRECTA
5150010067-1	COMPUTADORA DE ESCRITORIO IO INTEL CORE I3 10100 3.6 GHZ 10 MA GEN, 8GB, SSD 240GB, SISTEMA OPERATIVO WIN 10.	13/08/2025	9,600.00	REGISTRO CIVIL	ADJUDICACIÓN DIRECTA
5150010066-2	LAPTOP HP 255 G10, RYZEN 3 7330U, 2.30 GHZ, 8GB EN RAM, DISCO DURO 512 GB SSD, DISPLAY 15.6" WINDOWS 11.	13/08/2025	10,500.00	CONTRALORIA	ADJUDICACIÓN DIRECTA
5150010066-2	LAPTOP HP 255 AMD RYZEN 3 8 GB SSD 512 GB 15.6" FHD WINDOWS 11 HOME.	13/08/2025	10,500.00	SECRETARIA DE AGRICULTURA Y DESA	ADJUDICACIÓN DIRECTA
5150010066-2	LAPTOP HP 255 AMD RYZEN 3 8 GB SSD 512 GB 15.6" FHD WINDOWS 11 HOME.	13/08/2025	10,500.00	OFICIALIA MAYOR	ADJUDICACIÓN DIRECTA
5150010066-2	LAPTOP HP 255 AMD RYZEN 3 8 GB SSD 512 GB 15.6" FHD WINDOWS 11 HOME.	13/08/2025	10,500.00	EDUCACION	ADJUDICACIÓN DIRECTA
5150010066-2	LAPTOP HP 255 AMD RYZEN 3 8 GB SSD 512 GB 15.6" FHD WINDOWS 11 HOME.	13/08/2025	10,500.00	SIPINNA	ADJUDICACIÓN DIRECTA
5150010066-2	LAPTOP HP 255 AMD RYZEN 3 8 GB SSD 512 GB 15.6" FHD WINDOWS 11 HOME.	13/08/2025	10,500.00	PLANEACION	ADJUDICACIÓN DIRECTA
5150010066-2	LAPTOP HP 255 AMD RYZEN 3 8 GB SSD 512 GB 15.6" FHD WINDOWS 11 HOME.	13/08/2025	10,500.00	CATASTRO	ADJUDICACIÓN DIRECTA
5150010066-2	LAPTOP HP 255 AMD RYZEN 3 8 GB SSD 512 GB 15 6" FHD WINDOWS 11 HOME.	13/08/2025	10,500.00	CONCILIADOR MUNICIPAL	ADJUDICACIÓN DIRECTA
5150010066-2	LAPTOP HP 255 AMD RYZEN 3 8 GB SSD 512 GB 15 6" FHD WINDOWS 11 HOME.	15/08/2025	10,500.00	PARQUE VEHICULAR	ADJUDICACIÓN DIRECTA
5150010066-2	LAPTOP HP 255 AMD RYZEN 3 8 GB SSD 512 GB 15 6" FHD WINDOWS 11 HOME.	15/08/2025	10,500.00	TRANSPARENCIA	ADJUDICACIÓN DIRECTA
5410010011-3	MITSUBISHI L200 GLX 4X4 TM DSL. 2025	17/09/2025	610,068.00	PRESIDENCIA MUNICIPAL	LICITACIÓN PÚBLICA
5640010001-5	AIRE ACONDICIONADO MINISPLIT MIRAGE ESTRUCTURA METALICA DE 10M DE LARGO X 3.5 DE ALTO.	26/09/2025	8,700.00	TESORERIA MUNICIPAL	ADJUDICACIÓN DIRECTA
5120010001-1	LARGO X 3.5 DE ALTO.	18/09/2025	8,700.00	COMUNICACIÓN SOCIAL	ADJUDICACIÓN DIRECTA
5410010011-4	MITSUBISHI L200 GLX 4X4 TM DSL. 2024.	27/11/2025	545,000.00	SEGURIDAD PUBLICA	LICITACIÓN PÚBLICA
5410010011-5	MITSUBISHI L200 GLX 4X4 TM DSL. 2025	01/12/2025	610,068.00	SEGURIDAD PUBLICA	LICITACIÓN PÚBLICA
5150010066-3	LAPTOP HP ESTRUCTURA METALICA LETRAS	04/12/2025	14,050.41	PRESIDENCIA MUNICIPAL	ADJUDICACIÓN DIRECTA
5290010124-1	DECORACIÓN NAVIDEÑA "FELIZ NAVIDAD AÑO 2026.	09/12/2025	60,412.80	EVENTOS Y RECREACION	ADJUDICACIÓN DIRECTA
5150010044-5	IMPRESORA MULTIFUNCIONAL EPSON L6370.	12/12/2025	9,498.00	REGISTRO CIVIL	ADJUDICACIÓN DIRECTA

ENTIDAD FISCALIZADA MUNICIPAL: MUNICIPIO DE HUAUTLA HGO.
CUENTA PÚBLICA EJERCICIO FISCAL 2025

MIACP-05

CÉDULA DE BIENES MUEBLES, INMUEBLES E INTANGIBLES ADQUIRIDOS EN EL EJERCICIO FISCAL
DEL 1o. DE ENERO AL 31 DE DICIEMBRE DE 2025

NO. CUENTA	DESCRIPCIÓN DE LOS BIENES ADQUIRIDOS	FECHA DE ADQUISICIÓN	VALOR DE ADQUISICIÓN	AREA DE ASIGNACIÓN	MODALIDAD DE ADQUISICIÓN
5150010085-6	ESCANER EPSON WORKFORCE DS-870, 600 X 600 DPI.	12/12/2025	24,998.00	TESORERIA MUNICIPAL	ADJUDICACIÓN DIRECTA
5150010044-6	IMPRESORA MULTIFUNCIONAL EPSON L6370.	12/12/2025	9,498.00	CONTRALORIA	ADJUDICACIÓN DIRECTA
5150010067-2	COMPUTADORA HP PRO 400 G9 SFF, INTEL CORE I7-13700, 16GB, 512GB SSD, WINDOWS 11 PRO.	12/12/2025	29,998.00	CATASTRO	ADJUDICACIÓN DIRECTA
5640010001-6	MINISPLIT MARCA MIRAGE INVERTER 12000 BTUS (1 TON) VOLTAJE 220.	18/12/2025	12,381.89	OBRAS PUBLICAS	ADJUDICACIÓN DIRECTA
5640010001-7	MINISPLIT MARCA MIRAGE INVERTER 12000 BTUS (1 TON) VOLTAJE 220.	18/12/2025	12,381.89	OBRAS PUBLICAS	ADJUDICACIÓN DIRECTA

ING JORGE ALBERTO HERNANDEZ CORTES
PRESIDENTE MUNICIPAL CONSTITUCIONAL

TSU GILBERTO LARA VELASCO
TESORERO MUNICIPAL

MTRA. YANETH YURIDIA ALVARADO MARTINEZ
SINDICO MUNICIPAL

ENTIDAD FISCALIZADA MUNICIPAL: MUNICIPIO DE HUAUTLA HGO.
CUENTA PÚBLICA EJERCICIO FISCAL 2025

MIACP-06

CÉDULA DE BIENES MUEBLES, INMUEBLES E INTANGIBLES DADOS DE BAJA EN EL EJERCICIO FISCAL
DEL 1o. DE ENERO AL 31 DE DICIEMBRE DE 2025

NO. CUENTA	DESCRIPCIÓN DE LOS BIENES DADOS DE BAJA	FECHA DE BAJA	VALOR DEL BIEN	AREA DE ASIGNACIÓN	MOTIVO DE LA BAJA
	DURANTE EL EJERCICIO 2025 EL MUNICIPIO DE HUAUTLA HGO. NO HA REALIZADO BAJA DE BIENES MUEBLES, INMUEBLES E INTANGIBLES.				
TOTAL:					

ING JORGE ALBERTO HERNANDEZ CORTES
PRESIDENTE MUNICIPAL CONSTITUCIONAL

TSU GILBERTO LARA VELASCO
TESORERO MUNICIPAL

MTRA. YANETH YURIDIA ALVARADO MARTINEZ
SINDICO MUNICIPAL

NORMAS PARA ESTABLECER LA ESTRUCTURA DE INFORMACIÓN DEL FORMATO DEL EJERCICIO Y DESTINO DE GASTO FEDERALIZADO Y REINTEGROS				
Municipio de Huautla				
Hidalgo				
Formato del ejercicio y destino de gasto federalizado y reintegros				
Al período (Cuarto Trimestre 2025)				
PROGRAMA O FONDO	DESTINO DE LOS RECURSOS	EJERCICIO		REINTEGRO
		DEVENGADO	PAGADO	
FONDO DE APORTACIONES PARA LA INFRAESTRUCTURA SOCIAL MUNICIPAL	El Fondo tiene como objetivo fundamental el financiamiento de obras, acciones sociales básicas y a inversiones que beneficien directamente a población en pobreza extrema, localidades con alto o muy alto nivel de rezago social conforme a lo previsto en la Ley General de Desarrollo Social, y en las zonas de atención prioritaria.	\$ 51,259,087.47	\$ 51,259,087.47	\$ -
FONDO DE APORTACIONES PARA EL FORTALECIMIENTO DE LOS MUNICIPIOS	municipal, para lo cual los recursos se destinarán a la satisfacción de sus requerimientos, dando prioridad al cumplimiento de sus obligaciones financieras, al pago de derechos y aprovechamientos por concepto de agua, descargas de aguas residuales, a la modernización de los sistemas de recaudación locales, mantenimiento de infraestructura, y a la atención de las necesidades directamente vinculadas con la seguridad pública de sus habitantes.	\$ 20,722,069.39	\$ 20,622,069.39	\$ 100,000.00
FONDO PARA ENTIDADES FEDERATIVAS Y MUNICIPIOS PRODUCTORES DE HIDROCARBUROS	recaudados por el impuesto por la actividad de exploración y extracción de hidrocarburos y que para efectos del artículo 2o. de la Ley de Coordinación Fiscal, no se incluirá en la recaudación federal participable, la recaudación total que se obtenga de dicha contribución	\$ -	\$ -	\$ -

ENTIDAD FISCALIZADA MUNICIPAL: MUNICIPIO DE HUAUTLA
CUADRO RESUMEN DE LA SITUACIÓN FINANCIERA

EJERCICIO FISCAL 2025

Periodo que Reporta: ENERO-DICIEMBRE 2025

o Nota: anexar papel de trabajo de cómo se integran las cuentas Deudoras y Acreedoras

FUENTE DE FINANCIAMIENTO	APROBADO / MODIFICADO ANUAL	Cuentas de Resultados				Cuentas de Balance				Diferencia	
		Ingresos y otros beneficios acumulados	Intereses generados acumulados	Gastos y otras pérdidas acumulados	%	Por Erogar (D)	Saldos en Caja y Bancos (A)	Deudoras de Activo (B)	Acreedoras de Pasivo (C)	A+B=C=D	Avance % Fin.
ING. PROPIOS	\$ 5,426,734.89	5,426,818.70		5,426,794.89	155%	23.81	3,200.45	3,176.64	23.81	100%	-0.00
Impuestos		3,485,767.45									0.00
Derechos		1,550,634.48									0.00
Aprocheamientos		358,262.56									0.00
Productos		24,134.21									0.00
Ingresos por Ventas											0.00
otros											0.00
FASIM 2025	\$ 70,102,358.48	69,444,891.00	812,107.00	51,259,087.47	74%	18,997,910.53	13,439,693.95	100,000.00	18,997,910.53	73%	0.00
FORTAMIN 2025	\$ 20,722,069.39	\$ 20,659,272.00	\$ 62,856.40	\$ 20,722,069.39	0%	59.01	100,059.01		59.01	0%	-0.00
HIDROCARBUROS 2025	\$ 1,791,185.60	1,971,883.09	4,647.08		100%	1,976,530.17	1,439,174.49		1,976,530.17	0%	0.00
FGP 2025	\$ 42,284,234.20	42,158,151.81	126,096.06	42,284,234.20	100%	13.87	12.67	-1.00	13.87	100%	0.00
FFM 2025	\$ 16,994,524.61	16,994,273.35	358.66	16,984,524.61	100%	62.40	338,068.33		62.40	100%	0.00
ISR EMALMEJACION DE BIENES 2025	\$ 3,025,453.27	3,025,189.00	61.07	3,025,453.27	100%	-344.27	1,594.88		1,594.88	100%	-0.00
IEFS TABACOS 2025	\$ 738,949.30	738,949.30	61.07	738,949.30	100%		0.00		1,938.15	100%	0.00
IEFS GASOLINAS 2025	\$ 806,107.59	805,971.06	786.03	806,107.59	100%	-0.50	159.60		160.10	100%	0.00
FOCOM 2025	\$ 781,864.72	781,169.00	695.22	781,864.72	100%	-0.50	76.24		76.24	100%	0.00
CISAN 2025	\$ 60,753.96	60,738.78	25.18	60,753.96	100%	0.00	0.00		2.88	100%	0.00
ISAN 2025	\$ 516,273.05	516,057.79	214.76	516,273.05	100%	-0.50	2.38		2.88	100%	0.00
ISN EMERGENTE 2025	\$ 797,556.00	797,556.00	214.76	797,556.00	100%	0.00	0.00		0.00	100%	0.00
FOFRR 2025	\$ 1,600,361.96	1,600,158.38	202.48	1,600,361.96	100%	-0.50	937.98		938.48	100%	0.00
FEEF 2025	\$ -	0.00	0.00	0.00	0.00%	0.00	0.00		0.00	#DIV/0!	0.00
FGP 2024	\$ 251,706.28	251,706.28	-21,632.55	251,706.28	100%	-21,632.55	-21,632.55		0.00	-21,632.55	0.00
FFM 2024	\$ 572,076.47	572,076.47		572,076.47	100%	0.00	0.00		0.00	100%	0.00
FASIM 2024	\$ 17,952,764.71	17,952,764.71		17,952,764.71	100%	0.00	0.00		0.00	100%	0.00
IEFS TABACOS 2024	\$ 58,596.24	58,596.24		58,596.24	100%	0.00	0.00		0.00	100%	0.00
HIDROCARBUROS 2024	\$ 1,600,000.00	1,600,000.00		1,600,000.00	100%	0.00	0.00		0.00	100%	0.00
IEFS GASOLINAS 2024	\$ 4,270.56	4,270.56		4,270.56	100%	0.00	0.00		0.00	100%	0.00
ISR 2024	\$ 276,828.58	233,428.58		233,428.58	100%	0.00	0.00		0.00	84%	0.00
FEIF 2024	\$ 6,379.77	6,379.77		6,379.77	100%	0.00	0.00		0.00	100%	0.00
ISAN 2024	\$ 3,497.66	3,497.66		3,497.66	100%	0.00	0.00		0.00	100%	0.00
CISAN 2024	\$ 4,549.99	4,549.99		4,549.99	100%	0.00	0.00		0.00	100%	0.00
ISR EBI 2024	\$ 1,574.29	1,574.29		1,574.29	100%	0.00	0.00		0.00	100%	0.00
FOFRR 2024	\$ 25,547.62	25,547.62	0.00	25,547.62	100%	0.00	-3,000.00	\$ 3,000.00	0.00	100%	0.00
FOCOM 2024	\$ 545.36	545.36		545.36	100%	0.00	0.00		0.00	100%	0.00
REPO 2024	\$ 167.04	167.04		167.04	100%	0.00	-0.30	0.30	0.00	100%	0.00
FEEF 2023	\$ 1,769.99	1,769.99		1,769.99	100%	0.00	0.00		0.00	100%	0.00
IEFS TABACOS 2023	\$ 2,312.96	2,312.96		2,312.96	100%	0.00	0.00		0.00	100%	0.00
FFM 2023	\$ 106,743.37	106,743.37	0.00	106,743.37	100%	0.00	0.00		0.00	100%	0.00
FGP 2023	\$ 68,138.86	68,138.86		68,138.86	100%	0.00	0.00		0.00	100%	0.00
REPO 2020	\$ 1,110.23	1,110.23		1,110.23	100%	0.00	0.00		0.00	100%	0.00
IEFS TABACOS 2020	\$ 605.90	605.90		605.90	100%	0.00	0.00		0.00	100%	0.00
REPO 2019	\$ 2,072.53	2,072.53		2,072.53	100%	0.00	0.00		0.00	100%	0.00
REPO 2017	\$ 2,320.00	2,320.00		2,320.00	100%	0.00	0.00		0.00	100%	0.00
FGP 2022	\$ 15,870.07	15,870.07		15,870.07	100%	0.00	0.00		0.00	100%	0.00
TOTALES:	186,666,818.32			166,016,961.71		20,932,620.77	15,298,367.13	444,318.92	20,932,620.77	#DIV/0!	0.00

I R R E D U C T I B I L E S

CONCEPTO	PRESUPUESTO	ACUMULADO	%
EJEMPLO:			#DIV/0!
C.M.A.	\$ -	\$ -	#DIV/0!
LUZ	\$ 3,427,435.81	\$ 3,427,435.81	100%
CLORACION	0	0.00	

ELABORÓ:

REVISÓ

Vo. Bo.

TSU EN A.E.T GILBERTO LARA VELASCO
TESORERO MUNICIPAL

MTRA. YANETH YURIDIA ALVARADO MARTINEZ
SINDICO MUNICIPAL

ING. JORGE ALBERTO HERNANDEZ
CORTES
PRESIDENTE MUNICIPAL

CAJA Y BANCOS REPO Z5	
1111-01-12	-
1112-12-01-01	3,200.45
	3,200.45

ACREEDORAS FORTAMUN 2025	
2112-1-000689	100,000.00
	\$ 100,000.00

ACREEDORAS FGP 2025	
2117-01-12-01-01	1.00
	-
	1.00

ACREEDORAS FFM 2025	
2112-399001	\$ 280,810.00
2112-1-002050	\$ 5,737.50
2115-441001	\$ 50,692.00
2117-01-12-02-01	\$ 786.43
	\$ 338,025.93

ACREEDORAS ISR 2025	
2117-01-12-02-03	\$ 830.01
2117-01-12-02-06	\$ 1,109.14
	\$ 1,939.15

ACREEDORAS IEPS TABACOS	
2117-01-12-02-07	\$

ACREEDORAS IEPS GASOLINAS	
2117-01-12-02-15	\$ 160.10
2117-01-12-02-16	\$ -
	\$ 160.10

ACREEDORAS FOCOM	
2117-01-12-02-12	\$ 76.74
	\$ 76.74

ACREEDORAS REPO	
2117-01-12-02-02	853.37
2112-1-2060	\$ 2,323.27
	3176.64

DEUDORAS FAISM	
1134-001936	723,109.87
1134-001995	137,319.14
1134-002074	218,678.65
1134-002086	402,316.56
1134-002093	986,645.52
1134-002095	229,317.16
1134-002096	2,100,367.17
1134-001557	225,000.00
1134-001707	535,462.51
	5,558,216.58

DEUDORAS HIDROCARBUROS	
1134-002002	\$25,338.69
1134-002092	\$214,016.99
	\$537,355.68

ACREEDPRAS FOIFR	
2117-01-12-02-01	\$ 938.48

ACREDORAS ISAN	
2117-01-12-02-17	\$ 2.88
	\$ 2.88

ACREDORAS ISN EMERGENTE	
2117-01-12-02-10	\$ -
2117-01-12-02-11	\$ -

ISRENBI	
2117-01-12-02-13	\$ -
	\$ -