

CUENTA PÚBLICA
2022

ESTADOS FINANCIEROS

Ente Consolidador: Municipio de Huautla
 Estado de Situación Financiera Consolidada
 Al 31 diciembre 2022
 (Cifras en Pesos)
 Consolidado del Sector Paramunicipal

Concepto	2022	2021	Concepto	2022	2021
ACTIVO			PASIVO		
Activo Circulante			Pasivo Circulante		
Efectivo y Equivalentes	28,502,668.04	17,332,213.63	Cuentas por Pagar a Corto Plazo	848,665.03	1,078,530.03
Derechos a Recibir Efectivo o Equivalentes	1,403,241.84	1,485,626.84	Documentos por Pagar a Corto Plazo	0.00	0.00
Derechos a Recibir Bienes o Servicios	8,325,110.31	5,405,484.05	Porción a Corto Plazo de la Deuda Pública a Largo Plazo	0.00	0.00
	0.00	0.00	Tráiles y Valores a Corto Plazo	0.00	0.00
	0.00	0.00	Pasivos Diferidos a Corto Plazo	0.00	0.00
Pérdida o Déficit de Activos Circulantes	0.00	0.00	Fondos y Bienes de Terceros en Garantía y/o Administración a Corto Plazo	0.00	0.00
	0.00	0.00	Provisiones a Corto Plazo	0.00	0.00
Otros Activos Circulantes	38,231,320.19	24,203,223.52	Otros Pasivos a Corto Plazo	718,969.16	718,969.16
Total de Activos Circulantes	46,961,240.28	42,226,348.24	Total de Pasivos Circulantes	1,568,634.19	1,799,493.19
Activos No Circulante			Pasivo No Circulante		
Inversiones Financieras a Largo Plazo	0.00	0.00	Cuentas por Pagar a Largo Plazo	0.00	0.00
Derechos a Recibir Efectivo o Equivalentes a Largo Plazo	0.00	0.00	Documentos por Pagar a Largo Plazo	0.00	0.00
Bienes Inmuebles, Infraestructura y Construcciones en Proceso	251,506,096.79	237,831,465.70	Deuda Pública a Largo Plazo	0.00	0.00
Bienes Muebles	12,318,398.47	11,178,643.19	Pasivos Diferidos a Largo Plazo	0.00	0.00
Activos Intangibles	72,274.77	90,050.77	Fondos y Bienes de Terceros en Garantía y/o Administración a Largo Plazo	0.00	0.00
Depreciación, Deterioro y Amortización Acumulada de Bienes	-63,241.33	0.00	Provisiones a Largo Plazo	0.00	0.00
Activos Diferidos	16,850.00	16,850.00	Total de Pasivos No Circulantes	0.00	0.00
Estimación por Pérdida o Déficit de Activos no Circulantes	0.00	0.00	Total del Pasivo	1,568,634.19	1,799,493.19
Otros Activos no Circulantes	0.00	0.00			
Total de Activos No Circulantes	283,270,376.70	249,115,016.66	HACIENDA PUBLICA/PATRIMONIO		
Total del Activo	311,491,616.98	291,341,364.90	Hacienda Pública/Patrimonio Contribuido	9,158,936.33	9,159,936.35
			Aportaciones	129,809.00	129,809.00
			Donaciones de Capital	0.00	0.00
			Actualización de la Hacienda Pública / Patrimonio	9,028,127.35	9,028,127.35
			Hacienda Pública/Patrimonio Generado	200,767,808.11	262,174,801.64
			Resultados del Ejercicio (Ahorro/Desahorro)	75,507,771.00	83,316,282.52
			Resultados de Ejercicios Anteriores	202,894,680.20	199,408,208.68
			Revalúos	0.00	0.00
			Reservas	0.00	0.00
			Rectificaciones de Resultados de Ejercicios Anteriores	-47,734,623.03	-547,600.56
			Exceso o Insuficiencia en la Actualización de la Hacienda Pública/Patrimonio	0.00	0.00
			Resultado por Posición Monetaria	0.00	0.00
			Resultado por Tenencia de Activos no Monetarios	0.00	0.00
			Total Hacienda Pública/ Patrimonio	299,926,744.46	271,333,837.99
			Total del Pasivo y Hacienda Pública/Patrimonio	301,495,378.65	273,133,337.18



"Bajo protesta de decir verdad declaramos que las cifras contenidas en este estado financiero son veraces y contienen toda la información referente a la situación y/o los resultados del Municipio de Huautla, afirmando ser legalmente responsables de la autenticidad y veracidad de las mismas, y asimismo asumimos la responsabilidad derivada de cualquier declaración en falso sobre las mismas"

Ente Consolidador: Municipio de Huautla
Estado de Actividades Consolidado
Del 1 de enero al 31 diciembre /2022
(Cifras en Pesos)
Consolidado del Sector Paramunicipal

Concepto	2022	2021
INGRESOS Y OTROS BENEFICIOS		
Ingresos de Gestión	4,172,430.00	4,446,066.00
Impuestos	1,653,811.00	1,511,695.00
Cuotas y Aportaciones de Seguridad Social	0.00	0.00
Contribuciones de Mejoras	0.00	0.00
Derechos	1,951,766.00	2,315,119.00
Productos	198,689.00	109,444.00
Aprovechamientos	368,164.00	509,808.00
Ingresos por Venta de Bienes y Prestación de Servicios	0.00	0.00
Participaciones, Aportaciones, Convenios, Incentivos Derivados de la Colaboración Fiscal, Fondos Distintos de Aportaciones	170,632,100.00	127,537,054.00
Participaciones, Aportaciones, Convenios, Incentivos Derivados de la Colaboración Fiscal, Fondos Distintos de Aportaciones	170,439,700.00	127,305,054.00
Transferencias, Asignaciones, Subsidios y Subvenciones, y Pensiones y Jubilaciones	192,400.00	232,000.00
Otros Ingresos y Beneficios	0.00	0.00
Ingresos Financieros	0.00	0.00
Incremento por Variación de Inventarios	0.00	0.00
Disminución del Exceso de Estimaciones por Pérdida o Deterioro u Obsolescencia	0.00	0.00
Disminución del Exceso de Provisiones	0.00	0.00
Otros Ingresos y Beneficios Varios	0.00	0.00
Total de Ingresos y Otros Beneficios	174,804,530.00	131,983,120.00
GASTOS Y OTRAS PÉRDIDAS		
Gastos de Funcionamiento	76,819,136.00	56,578,643.00
Servicios Personales	35,391,324.00	36,994,986.00
Materiales y Suministros	10,212,700.00	8,346,973.00
Servicios Generales	31,215,112.00	11,236,684.00
Transferencia, Asignaciones, Subsidios y Otras Ayudas	19,292,608.00	10,682,575.00
Transferencias Internas y Asignaciones al Sector Público	777,810.00	627,928.00
Transferencias al Resto del Sector Público	0.00	0.00
Subsidios y Subvenciones	0.00	0.00
Ayudas Sociales	15,958,053.00	8,307,716.00
Pensiones y Jubilaciones	2,556,745.00	1,722,931.00
Transferencias a Fideicomisos, Mandatos y Contratos Análogos	0.00	0.00
Transferencias a la Seguridad Social	0.00	0.00
Donativos	0.00	24,000.00
Transferencias al Exterior	0.00	0.00
Participaciones y Aportaciones	2,541,774.00	1,411,340.00
Participaciones	0.00	0.00
Aportaciones	0.00	0.00
Convenios	2,541,774.00	1,411,340.00
Intereses, Comisiones y Otros Gastos de la Deuda Pública	0.00	0.00
Intereses de la Deuda Pública	0.00	0.00
Comisiones de la Deuda Pública	0.00	0.00
Gastos de la Deuda Pública	0.00	0.00
Costo por Coberturas	0.00	0.00
Apoyos Financieros	0.00	0.00
Otros Gastos y Pérdidas Extraordinarias	643,241.00	0.00
Estimaciones, Depreciaciones, Deterioros, Obsolescencia y Amortizaciones	643,241.00	0.00
Provisiones	0.00	0.00
Disminución de Inventarios	0.00	0.00
Aumento por Insuficiencia de Estimaciones por Pérdida o Deterioro u Obsolescencia	0.00	0.00
Aumento por Insuficiencia de Provisiones	0.00	0.00
Otros Gastos	0.00	0.00
Inversión Pública	0.00	0.00
Inversión Pública no Capitalizable	0.00	0.00
Total de Gastos y Otras Pérdidas	99,296,759.00	68,672,558.00
<p>Los responsables de la veracidad de las cifras contenidas en este estado financiero son veraces y contienen toda la información referente a la situación y/o resultados del ejercicio (Ahorro/Desahorro).</p>		
<p>Los responsables de la veracidad de las cifras contenidas en este estado financiero son veraces y contienen toda la información referente a la situación y/o resultados del ejercicio (Ahorro/Desahorro).</p>		
<p>Los responsables de la veracidad de las cifras contenidas en este estado financiero son veraces y contienen toda la información referente a la situación y/o resultados del ejercicio (Ahorro/Desahorro).</p>		



Los responsables de la veracidad de las cifras contenidas en este estado financiero son veraces y contienen toda la información referente a la situación y/o resultados del ejercicio (Ahorro/Desahorro).

Los responsables de la veracidad de las cifras contenidas en este estado financiero son veraces y contienen toda la información referente a la situación y/o resultados del ejercicio (Ahorro/Desahorro).

Los responsables de la veracidad de las cifras contenidas en este estado financiero son veraces y contienen toda la información referente a la situación y/o resultados del ejercicio (Ahorro/Desahorro).



Ente Consolidador: Municipio de Huautla
Estado de Variación en la Hacienda Pública Consolidado
Del 1 de enero al 31 diciembre 2022
 (Cifras en Pesos)
Consolidado del Sector Paramunicipal

Concepto	Hacienda Pública / Patrimonio Contribuido	Hacienda Pública / Patrimonio Generado de Ejercicios Anteriores	Hacienda Pública / Patrimonio Generado del Ejercicio	Exceso o Insuficiencia en la Actualización de la Hacienda Pública / Patrimonio	Total
Hacienda Pública / Patrimonio Contribuido Neto de 2021					
Aportaciones	9,158,936.35				9,158,936.35
Donaciones de Capital	129,809.00				129,809.00
Actualización de la Hacienda Pública / Patrimonio	0.00				0.00
	9,029,127.35				9,029,127.35
Hacienda Pública / Patrimonio Generado Neto de 2021					
Resultados del Ejercicio (Ahorro/Desahorro)		198,858,639.12	63,316,262.52		262,174,901.64
Resultados de Ejercicios Anteriores		199,406,239.68	63,316,262.52		199,406,239.68
Revalúos	0.00	0.00			0.00
Reservas	0.00	0.00			0.00
Rectificaciones de Resultados de Ejercicios Anteriores		-547,600.56			-547,600.56
Exceso o Insuficiencia en la Actualización de la Hacienda Pública / Patrimonio Neto de 2021					
Resultado por Posición Monetaria				0.00	0.00
Resultado por Tenencia de Activos no Monetarios				0.00	0.00
Hacienda Pública / Patrimonio Neto Final de 2021	9,158,936.35	198,858,639.12	63,316,262.52	0.00	271,333,837.99
Cambios en la Hacienda Pública / Patrimonio Contribuido Neto de 2022					
Aportaciones	0.00				0.00
Donaciones de Capital	0.00				0.00
Actualización de la Hacienda Pública / Patrimonio	0.00				0.00
Variaciones de la Hacienda Pública / Patrimonio Generado Neto de 2022					
Resultados del Ejercicio (Ahorro/Desahorro)		63,588,420.52	-34,905,514.05		28,582,906.47
Resultados de Ejercicios Anteriores		63,588,420.52	76,507,771.00		76,507,771.00
Revalúos			-63,316,262.52		272,158.00
Reservas			0.00		0.00
Rectificaciones de Resultados de Ejercicios Anteriores			-47,187,022.63		-47,187,022.63
Cambios en el Exceso o Insuficiencia en la Actualización de la Hacienda Pública / Patrimonio Neto de 2022					
Resultado por Posición Monetaria				0.00	0.00
Resultado por Tenencia de Activos no Monetarios				0.00	0.00
Hacienda Pública / Patrimonio Neto Final de 2022	9,158,936.35	262,447,059.64	28,320,748.47	0.00	299,926,744.46

"Bajo protesta de decir verdad declaramos que las cifras contenidas en este estado financiero son veraces y contienen toda la información referente a la situación y/o los resultados del Municipio de Huautla, afirmando ser legalmente responsables de la autenticidad y veracidad de las mismas, y asimismo asumimos la responsabilidad derivada de cualquier declaración en falso sobre las mismas"

Ente Consolidador: Municipio de Huautla
Estado de Flujos de Efectivo Consolidado
Del 1 de enero al 31 diciembre 2022
(Cifras en Pesos)
Consolidado del Sector Paramunicipal

Concepto	2022	2021
Flujos de Efectivo de las Actividades de Operación		
Origen	197,733,290.00	144,231,151.00
Impuestos	1,653,811.00	1,511,695.00
Cuotas y Aportaciones de Seguridad Social	0.00	0.00
Contribuciones de Mejoras	0.00	0.00
Derechos	3,389,092.00	2,922,379.00
Productos	198,689.00	109,444.00
Aprovechamientos	368,164.00	509,808.00
Ingresos por Venta de Bienes y Prestación de Servicios	0.00	0.00
Participaciones, Aportaciones, Convenios, Incentivos Derivados de la Colaboración	191,441,113.00	138,853,767.00
Transferencias, Asignaciones, Subsidios y Subvenciones, y Pensiones y Jubilaciones	424,400.00	232,200.00
Otros Orígenes de Operación	258,021.00	91,858.00
Aplicación	124,600,118.00	85,807,310.00
Servicios Personales	36,712,890.00	37,497,949.00
Materiales y Suministros	10,295,289.00	8,404,403.00
Servicios Generales	31,550,013.00	11,165,120.00
Transferencias Internas y Asignaciones al Sector Público	684,810.00	627,928.00
Transferencias al Resto del Sector Público	0.00	0.00
Subsidios y Subvenciones	0.00	0.00
Ayudas Sociales	15,958,053.00	8,307,716.00
Pensiones y Jubilaciones	2,556,745.00	1,722,931.00
Transferencias a Fideicomisos, Mandatos y Contratos Análogos	0.00	0.00
Transferencias a la Seguridad Social	0.00	0.00
Donativos	0.00	24,000.00
Transferencias al Exterior	0.00	0.00
Participaciones	0.00	0.00
Aportaciones	0.00	0.00
Convenios	2,541,774.00	1,411,340.00
Otras Aplicaciones de Operación	24,300,544.00	16,645,923.00
Flujos Netos de Efectivo por Actividades de Operación	73,133,172.00	58,423,841.00
Flujos de Efectivo de las Actividades de Inversión		
Origen	0.00	0.00
Bienes Inmuebles, Infraestructura y Construcciones en Proceso	0.00	0.00
Bienes Muebles	0.00	0.00
Otros Orígenes de Inversión	0.00	0.00
Aplicación	61,830,480.00	53,666,517.00
Bienes Inmuebles, Infraestructura y Construcciones en Proceso	60,661,608.00	50,334,862.00
Bienes Muebles	1,168,872.00	3,331,635.00
Otras Aplicaciones de Inversión	0.00	0.00
Flujos Netos de Efectivo por Actividades de Inversión	-61,830,480.00	-53,666,517.00
Flujo de Efectivo de las Actividades de Financiamiento		
Origen	0.00	0.00
Endeudamiento Neto	0.00	0.00
Interno	0.00	0.00
Externo	0.00	0.00
Otros Orígenes de Financiamiento	0.00	0.00
Aplicación	0.00	0.00
Servicios de la Deuda	0.00	0.00
Interno	0.00	0.00
Externo	0.00	0.00
Otras Aplicaciones de Financiamiento	0.00	0.00
Flujos netos de Efectivo por Actividades de Financiamiento	0.00	0.00
Incremento/Disminución Neta en el Efectivo y Equivalentes al Efectivo	11,302,692.00	4,757,324.00
Efectivo y Equivalentes al Efectivo al Inicio del Ejercicio	17,332,213.63	12,574,889.63



Bajo protesta de decir verdad declaro que los datos que se reflejan en este estado financiero son veraces y ciertos, y que toda la información referente a la situación y/o los resultados del Municipio de Huautla, afirmando ser legalmente responsables de la autenticidad y veracidad de las mismas, y asimismo asumimos la responsabilidad derivada de cualquier declaración en falso sobre las mismas con la firma otorgada en el rubro de Efectivo y Equivalentes del EGSP.

No es igual el Efectivo y Equivalentes al Efectivo al Final del Ejercicio del EFP con la cifra del rubro Efectivo y Equivalentes del EFP.

Ente Consolidador: Municipio de Huautla
Estado de Cambios en la Situación Financiera Consolidado
Del 1 de enero al 31 diciembre 2022
(Cifras en Pesos)
Consolidado del Sector Paramunicipal

Concepto	Origen	Aplicación
ACTIVO	723,310.33	28,906,765.04
Activo Circulante	62,284.00	14,090,380.67
Efectivo y Equivalentes	0.00	11,170,754.41
Derechos a Recibir Efectivo o Equivalentes	62,284.00	0.00
Derechos a Recibir Bienes o Servicios	0.00	2,919,626.26
Inventarios	0.00	0.00
Almacenes	0.00	0.00
Estimación por Pérdida o Deterioro de Activos Circulantes	0.00	0.00
Otros Activos Circulantes	0.00	0.00
Activo No Circulante	661,026.33	14,816,384.37
Inversiones Financieras a Largo Plazo	0.00	0.00
Derechos a Recibir Efectivo o Equivalentes a Largo Plazo	0.00	0.00
Bienes Inmuebles, Infraestructura y Construcciones en Proceso	0.00	13,674,631.09
Bienes Muebles	0.00	1,141,753.28
Activos Intangibles	17,785.00	0.00
Depreciación, Deterioro y Amortización Acumulada de Bienes	643,241.33	0.00
Activos Diferidos	0.00	0.00
Estimación por Pérdida o Deterioro de Activos no Circulantes	0.00	0.00
Otros Activos no Circulantes	0.00	0.00
PASIVO	0.00	230,865.00
Pasivo Circulante	0.00	230,865.00
Cuentas por Pagar a Corto Plazo	0.00	230,865.00
Documentos por Pagar a Corto Plazo	0.00	0.00
Porción a Corto Plazo de la Deuda Pública a Largo Plazo	0.00	0.00
Títulos y Valores a Corto Plazo	0.00	0.00
Pasivos Diferidos a Corto Plazo	0.00	0.00
Fondos y Bienes de Terceros en Garantía y/o Administración a Corto Plazo	0.00	0.00
Provisiones a Corto Plazo	0.00	0.00
Otros Pasivos a Corto Plazo	0.00	0.00
Pasivo No Circulante	0.00	0.00
Cuentas por Pagar a Largo Plazo	0.00	0.00
Documentos por Pagar a Largo Plazo	0.00	0.00
Deuda Pública a Largo Plazo	0.00	0.00
Pasivos Diferidos a Largo Plazo	0.00	0.00
Fondos y Bienes de Terceros en Garantía y/o en Administración a Largo Plazo	0.00	0.00
Provisiones a Largo Plazo	0.00	0.00
HACIENDA PÚBLICA/ PATRIMONIO	75,779,929.00	47,187,022.53
Hacienda Pública/Patrimonio Contribuido	0.00	0.00
Aportaciones	0.00	0.00
Donaciones de Capital	0.00	0.00
Actualización de la Hacienda Pública / Patrimonio	0.00	0.00
Hacienda Pública/Patrimonio Generado	75,779,929.00	47,187,022.53
Resultados del Ejercicio (Ahorro/Desahorro)	12,191,508.48	0.00
Resultados de Ejercicios Anteriores	63,588,420.52	0.00
Reservas	0.00	0.00
Reservas	0.00	0.00
Reconciliaciones de Resultados de Ejercicios Anteriores	0.00	47,187,022.53
Exceso o Insuficiencia en la Actualización de la Hacienda Pública/Patrimonio	0.00	0.00
Resultado por Posición Monetaria	0.00	0.00
Resultado por Tenencia de Activos no Monetarios	0.00	0.00

"Bajo protesta de decir verdad declaramos que las cifras contenidas en este estado financiero son veraces y contienen toda la información referente a la situación y/o los resultados del Municipio de Huautla, afirmando ser legalmente responsables de la autenticidad y veracidad de las mismas, y asimismo asumimos la responsabilidad derivada de cualquier declaración en falso sobre las mismas"



Ente Consolidador: Municipio de Huautla
Estado Analítico del Activo Consolidado
Del 1 de enero al 31 diciembre 2022
(Cifras en Pesos)
Consolidado del Sector Paramunicipal

Concepto	Saldo Inicial	Cargos del Periodo	Abonos del Periodo	Saldo Final	Variación del Periodo
ACTIVO					
Activo Circulante	273,318,242.18	440,010,495.00	411,584,507.00	301,744,230.18	28,425,988.00
Efectivo y Equivalentes	24,203,223.52	376,180,015.00	363,954,289.00	38,428,949.52	14,225,726.00
Derechos a Recibir Efectivo o Equivalentes	17,332,213.63	182,230,130.00	170,949,567.00	28,612,776.63	11,280,563.00
Derechos a Recibir Bienes o Servicios	1,465,525.84	174,966,595.00	174,941,058.00	1,491,062.84	25,537.00
Inventarios	5,405,484.05	20,983,290.00	18,063,664.00	8,325,110.05	2,919,626.00
Almacenes	0.00	0.00	0.00	0.00	0.00
Estimación por Pérdida o Deterioro de Activos Circulantes	0.00	0.00	0.00	0.00	0.00
Otros Activos Circulantes	0.00	0.00	0.00	0.00	0.00
Activo No Circulante	249,115,018.66	61,830,460.00	47,630,218.00	263,315,280.66	14,200,262.00
Inversiones Financieras a Largo Plazo	0.00	0.00	0.00	0.00	0.00
Derechos a Recibir Efectivo o Equivalentes a Largo Plazo	0.00	0.00	0.00	0.00	0.00
Bienes Inmuebles, Infraestructura y Construcciones en Proceso	237,831,465.70	60,661,608.00	46,986,977.00	251,506,096.70	13,674,631.00
Bienes Muebles	11,176,643.19	1,168,872.00	0.00	12,345,515.19	1,168,872.00
Activos Intangibles	90,059.77	0.00	0.00	90,059.77	0.00
Depreciación, Deterioro y Amortización Acumulada de Bienes	0.00	0.00	643,241.00	-643,241.00	-643,241.00
Activos Diferidos	16,850.00	0.00	0.00	16,850.00	0.00
Estimación por Pérdida o Deterioro de Activos no Circulantes	0.00	0.00	0.00	0.00	0.00
Otros Activos no Circulantes	0.00	0.00	0.00	0.00	0.00

"Bajo protesta de decir verdad declaramos que las cifras contenidas en este estado financiero son veraces y contienen toda la información referente a la situación y/o los resultados del Municipio de Huautla, afirmando ser legalmente responsables de la autenticidad y veracidad de las mismas, y asimismo asumimos la responsabilidad derivada de cualquier declaración en falso sobre las mismas"

Cuenta Pública 2022
Municipio de Huautla
Estado Analítico de la Deuda y Otros Pasivos
Del 1 de Enero al 31 de Diciembre de 2022
(Cifras en Pesos)

Denominación de las Deudas	Moneda de Contratación	Institución o País Acreedor	Saldo Inicial del Periodo	Saldo Final del Periodo
DEUDA PÚBLICA				
Corto Plazo				
Deuda Interna			0	0
Instituciones de Crédito	Peso	México	0	0
Títulos y Valores	Peso	México	0	0
Arrendamientos Financieros	Peso	México	0	0
Deuda Externa			0	0
Organismos Financieros Internacionales	Peso	México	0	0
Deuda Bilateral	Peso	México	0	0
Títulos y Valores	Peso	México	0	0
Arrendamientos Financieros	Peso	México	0	0
Subtotal de Deuda Pública a Corto Plazo			0	0
Largo Plazo				
Deuda Interna			0	0
Instituciones de Crédito	Peso	México	0	0
Títulos y Valores	Peso	México	0	0
Arrendamientos Financieros	Peso	México	0	0
Deuda Externa			0	0
Organismos Financieros Internacionales	Peso	México	0	0
Deuda Bilateral	Peso	México	0	0
Títulos y Valores	Peso	México	0	0
Arrendamientos Financieros	Peso	México	0	0
Subtotal de Deuda Pública a Largo Plazo			0	0
Total de Otros Pasivos	Peso	México	1,108,911	1,022,452
Total de Deuda Pública y Otros Pasivos			1,108,911	1,022,452

Bajo protesta de decir verdad declaramos que los Estados Financieros y sus notas, son razonablemente correctos y son responsabilidad del emisor.



“Bajo protesta de decir verdad declaramos que las cifras contenidas en este estado financiero son veraces y contienen toda la información referente a la situación y/o los resultados del Municipio de Huautla, afirmando ser legalmente responsables de la autenticidad y veracidad de las mismas, y asimismo asumimos la responsabilidad derivada de cualquier declaración en falso sobre las mismas”

MUNICIPIO DE HUAUTLA HIDALGO

CORRESPONDIENTES AL 31 DE OCTUBRE DEL 2022

NOTAS A LOS ESTADOS FINANCIEROS

Con el propósito de dar cumplimiento a los artículos 45 y 49 de la Ley General de Contabilidad Gubernamental, los entes públicos deberán acompañar notas a los estados financieros cuyos rubros así lo requieran teniendo presente los postulados de revelación suficiente e importancia relativa con la finalidad, que la información sea de mayor utilidad para los usuarios.

A continuación se presentan los tres tipos de notas que acompañan a los estados, a saber:

- a) Notas de desglose;
- b) Notas de memoria (cuentas de orden), y
- c) Notas de gestión administrativa.

MUNICIPIO DE HUAUTLA HIDALGO
NOTAS A LOS ESTADOS FINANCIEROS
CORRESPONDIENTES AL MES DE OCTUBRE DEL 2022

1) NOTAS AL ESTADO DE SITUACIÓN FINANCIERA

Activo

Efectivo y Equivalentes

- 1. Se informará acerca de los fondos con afectación específica, el tipo y monto de los mismos; de las inversiones financieras se revelará su tipo y monto, su clasificación en corto y largo plazo separando aquellos que su vencimiento sea menor a 3 meses.

A continuación se relacionan las cuentas que integran el rubro de efectivo y equivalentes:

Concepto	2022	2021
BANCOS/TESORERÍA		
INVERSIONES TEMPORALES (HASTA 3 MESES)	\$ -	\$ -
FONDOS CON AFECTACIÓN ESPECÍFICA	\$ 41,507,740.18	\$ 1,105.30
Suma	\$ 41,507,740.18	\$ 1,105.30

Efectivo

Representa el monto en dinero propiedad del ente público en caja y aquel que esté a su cuidado y administración:

Concepto	Importe
Caja recursos fiscales	\$ 75,029.44
Caja fomento	\$ 25,000.00
Caja FORTAMUN	\$ 21,600.00
Suma	\$ 121,629.44

Se encuentran otros fondos de ejercicios anteriores los cuales están en proceso de auditoría.

Bancos/Tesorería




Representa el monto de efectivo disponible propiedad de ENTE/INSTITUTO, en instituciones bancarias, su importe se integra por:

Banco		Importe
1112-08-01-01	Recfis 2021	\$ 0.32
1112-08-01-03	FFM 2021	\$ 0.83
1112-08-01-09	FAISM 2021	\$ -
1112-08-01-10	Fortamun 2021	\$ -
1112-08-01-11	ISR 2021	\$ 0.69
1112-08-01-13	Hidrocarburos 2021	\$ -
1112-08-01-14-01	Proagua municipal 2021	\$ 0.01
1112-08-01-14-02	Proagua federal 2021	\$ -
1112-08-01-16	Fondo de Compensacion 2021	\$ 1,103.40
Suma		\$ 1,105.30
1112-09-01-01	Recursos Fiscales 2022 Banorte	\$ 325,939.40
1112-09-01-02	Fondo General 2022	\$ 4,448,164.40
1112-09-01-03	Fomento Municipal	\$ 1,001,756.62
1112-09-01-04	Imps Tabacos 2022	\$ 34,675.26
1112-09-01-05	Imps Gasolinas 2022	\$ 60,901.61
1112-09-01-06	Isan 2022	\$ 70,060.66
1112-09-01-07	Cisan 2022	\$ 10,041.70
1112-09-01-08	Fiscalizacion y	\$ 299,520.38
1112-09-01-09-01	Faism 2022	\$ 29,185,268.42
1112-09-01-10	Fortamun 2022	\$ 2,037,547.05
1112-09-01-11	ISR 2022	\$ 65,569.86
1112-09-01-12	FEIEF 2022	\$ 209.20
1112-09-01-13	HIDROCARBUROS 2022	\$ 167,962.72
1112-09-01-14	PROAGUA 2022	\$ 3,559,273.87
1112-09-01-15	ISR enajenacion 2022	\$ 25,972.47
1112-09-01-16	COMPENSACION 2022	\$ 114,676.06
1112-09-01-17	EXTRAORDINARIOS 2022	\$ 0.10
Suma		\$ 41,507,740.18

Inversiones Temporales

Representa el monto de efectivo invertido por ENTE/INSTITUTO, la cual se efectúa a plazos que van de inversión a la vista hasta 90

Banco	Importe
	\$.00
	\$.00
	\$.00
	\$.00
Suma	0



Fondos con Afectación Específica

Representan el monto de los fondos con afectación específica que deben financiar determinados gastos o actividades.

Banco	Importe
	\$.00
	\$.00
Suma	0

Derechos a recibir Efectivo y Equivalentes y Bienes o Servicios a Recibir

2. Por tipo de contribución se informará el monto que se encuentre pendiente de cobro y por recuperar de hasta cinco ejercicios anteriores, asimismo se deberán considerar los montos sujetos a algún tipo de juicio con una antigüedad mayor a la señalada y la

Concepto	2022	AÑOS ANTERIORES
CUENTAS POR COBRAR A CORTO PLAZO	\$ -	\$ 4,252.65
DEUDORES DIVERSOS POR COBRAR A CORTO PLAZO		\$ 1,218,574.04
INGRESOS POR RECUPERAR A CORTO PLAZO		\$ 1,535.00
OTROS DERECHOS A RECIBIR EFECTIVO O EQUIVALENTES A CORTO PLAZO	\$ -	\$ 32,700.15
ANTICIPOS A PROVEEDORES POR ADQUISICIONES		\$ 58,888.00
Suma	\$ -	\$ 1,315,949.84

Los saldos en estados financieros representan saldos de ejercicios anteriores, en proceso de revisión de la auditoría municipal

Las Cuentas por Cobrar a Corto Plazo se integran por:

Concepto	2022	AÑOS ANTERIORES
CUENTAS POR COBRAR A CORTO PLAZO	\$ -	\$ 4,252.65
DEUDORES DIVERSOS POR COBRAR A CORTO PLAZO		\$ 1,218,574.04
INGRESOS POR RECUPERAR A CORTO PLAZO	\$ -	\$ 1,535.00
OTROS DERECHOS A RECIBIR EFECTIVO O EQUIVALENTES A CORTO PLAZO	\$ -	\$ 32,700.15
ANTICIPOS A PROVEEDORES POR ADQUISICIONES	\$ -	\$ 58,888.00
	\$ -	
	\$ -	
Suma	\$ -	\$ 1,315,949.84

En relación a esta desagregación de cuentas por cobrar a corto plazo, no se tienen los antecedentes documentales, que verifiquen la presencia



Deudores Diversos por Cobrar a Corto Plazo

Representa el monto de los derechos de cobro a favor del ente público por gastos por comprobar, principalmente relacionados con viáticos

Otros Derechos a recibir Efectivo y Equivalentes a Corto Plazo

Representan los derechos de cobro originados en el desarrollo de las actividades del ente público, de los cuales se espera recibir una contraprestación representada en recursos, bienes o servicios; en un plazo menor o igual a doce meses, no incluidos en las cuentas anteriores,

5. Se elaborará, de manera agrupada, los derechos a recibir efectivo y equivalentes, y bienes o servicios a recibir, (excepta cuentas por cobrar de contribuciones o fideicomisos que se encuentran dentro de inversiones financieras, participaciones y aportaciones de capital) en una desagregación por su vencimiento en días a 90, 180, menor a igual a 365 y mayor a 365. Adicionalmente, se informará de las características cualitativas relevantes que le afecten a estas cuentas.

Anticipo a contratistas por obras públicas a corto plazo

Concepto	2022	2021
Anticipo a contratistas por obras publicas a corto plazo	\$ 7,061,673.32	\$ 0.05
Suma	\$ 7,061,673.32	\$ 0.05

Representa el monto de anticipo a contratistas por las obras públicas a corto plazo que se realizan en el municipio, su importe se integre por:

contratista 2021	importe
	-\$ 0.07
Ajan Garza Canales	\$ 0.01
Cesar Ruiz Hernandez Rosales	\$ 0.01
TOTAL	-\$ 0.05
contratista 2022	Importe
Hidraulica hidalguense s.a de c.v	\$ 1,525,054.53
CESAR LUIS HERNANDEZ ROSALES	
CAYRO YTAMAR CASTILLO SAENZ	
JORGE AMPARO SERNA DIAZ	\$ 24,575.60
05.-CESAR LUIS HERNANDEZ ROSALES	
06.-IVAN CORTES BRAVO	
07.-CESAR LUIS HERNANDEZ ROSALES	\$ 45,527.06
08.-CELINA GALVAN MARTINEZ	
09.-CELINA GALVAN MARTINEZ	
10.-MATIAS SANCHEZ ORTEGA	
11.-CELINA GALVAN MARTINEZ	\$ 169,566.31
12.-CELINA GALVAN MARTINEZ	
13.-JORGE AMPARO SERNA DIAZ	\$ 170,763.23
14.-ALIPIO FLORES ORDAZ	
15.-JORGE ANTONIO HERNANDEZ	-\$ 0.01
16.-CELINA GALVAN MARTINEZ	\$ 193,838.93
17.-CELINA GALVAN MARTINEZ	\$ 35,544.06
18.-MATIAS SANCHEZ ORTEGA	
19.- JORGE AMPARO SERNA DIAZ	\$ 213,349.05
20.- JORGE AMPARO SERNA DIAZ	\$ 124,406.83
21.-MATIAS SANCHEZ ORTEGA	\$ -
24.-CELINA GALVAN MARTINEZ	\$ -
26.-ACARREOS Y SUMINISTROS DE	\$ -
26.-JOSE LUIS GARCIA NOCHEBUENA	\$ 228,691.44
29.-JAIRO ITAMAR CASTILLO SAENZ	\$ -



6. De la cuenta Inversiones financieras, que considera los fideicomisos, se informará de éstos los recursos asignados por tipo y monto, y características significativas que tengan o puedan tener alguna incidencia en las mismas.

7. Se informará de las inversiones financieras, los saldos de las participaciones y aportaciones de capital.

Bienes Muebles, Inmuebles e Intangibles

8. Se informará de manera agrupada por cuenta, los rubros de Bienes Muebles e Inmuebles, el monto de la depreciación del ejercicio y la acumulada, el método de depreciación, tasas aplicadas y los criterios de aplicación de los mismos. Asimismo, se informará de las características significativas del estado en que se encuentren los activos.

9. Se informará de manera agrupada por cuenta, los rubros de activos intangibles y diferidos, su monto y naturaleza, amortización del ejercicio, amortización acumulada, tasa y método aplicados.

Bienes inmuebles, Infraestructura y Construcciones en Proceso

Se integra de la siguiente manera:

Concepto	2022	2021
TERRENOS	\$ -	\$ 3,345,000.00
CONSTRUCCION EN PROCESOS EN BIENES DE DOMINIO PUBLICO	\$ 48,366,425.05	\$ 166,005,269.72
CONSTRUCCION EN PROCESOS EN BIENES DE DOMINIO PRIVADO	\$ -	\$ 15,265,718.30
BIENES INMUEBLES, INFRAESTRUCTURA Y CONSTRUCCIONES EN PROCESO	\$ 48,366,425.05	\$ 184,616,988.02

Durante este mes se disminuyo de construccion en procesos las actas de entrega recepción del 2021 por un importe 46,936,977.11

Bienes Muebles, Intangibles y Depreciaciones



Se integran de la siguiente manera:

Concepto	2022	2021
MOBILIARIO Y EQUIPO DE ADMINISTRACIÓN	\$ 115,297.95	\$ 1,716,482.19
MOBILIARIO Y EQUIPO EDUCACIONAL Y RECREATIVO	\$ -	\$ 96,476.09
EQUIPO E INSTRUMENTAL MEDICO Y DE LABORATORIO	\$ -	\$ 150,706.80
VEHÍCULOS Y EQUIPO DE TRANSPORTE	\$ -	\$ 7,429,598.11
MAQUINARIA, OTROS EQUIPOS Y HERRAMIENTAS	\$ 61,275.13	\$ 1,533,431.06
MAQUINARIA, OTROS EQUIPOS Y HERRAMIENTAS	\$ -	\$ 226,820.00
Subtotal BIENES MUEBLES	\$ 196,513.08	\$ 11,149,524.19
SOFTWARE	\$ -	\$ 72,274.77
LICENCIAS	\$ -	\$ -
Subtotal ACTIVOS INTANGIBLES	\$ -	\$ 72,274.77
DEPRECIACIÓN ACUMULADA DE BIENES MUEBLES	\$ -	\$ -
IN, DETERIORO Y AMORTIZACIÓN ACUMULADA DE BIENES	\$ -	\$ -
Suma	\$ 196,513.08	\$ 11,221,798.96

Activo Diferido

Se integran de la siguiente manera:

Concepto	2022	2021
ESTUDIOS DE EVALUACION DE PROYECTOS	\$.00	\$ 16,850.00

Estimaciones y Deterioros

10. Se informarán los criterios utilizados para la determinación de las estimaciones; por ejemplo: estimación de cuentas incobrables, estimación de inventarios, deterioro de activos biológicos y cualquier otra que aplique.

Otros Activos

11. De las cuentas de otros activos se informara por tipo circulante o no circulante, los montos totales asociados y sus características cualitativas significativas que les impacten financieramente.



Pasivo

1. Se elaborará una relación de las cuentas y documentos por pagar en una desagregación por su vencimiento en días a 90, 180, menor o igual a 365 y mayor a 365. Asimismo, se informará sobre la factibilidad del pago de dichos pasivos.
2. Se informará de manera agrupada los recursos localizados en Fondos de Bienes de Terceros en Administración y/o en Garantía a corto y largo plazo, así como la naturaleza de dichos recursos y sus características cualitativas significativas que les afecten o pudieran afectarles.
3. Se informará de las cuentas de los pasivos diferidos y otros, su tipo, monto y naturaleza, así como las características significativas que les impacten o pudieran impactarles financieramente.

Concepto	2022	2021
PASIVO CIRCULANTE	\$ 1,302,669.47	\$ 1,108,911.19
PASIVO NO CIRCULANTE	\$ -	\$ -
Suma de Pasivo	\$ 1,302,669.47	\$ 1,108,911.19

Pasivo Circulante

Destacan entre las principales partidas del Pasivo Circulante las siguientes:

Concepto	Importe
SERVICIOS PERSONALES POR PAGAR A CORTO PLAZO	\$ 30,920.00
PROVEEDORES POR PAGAR A CORTO PLAZO	\$ 144,752.52
TRNSFERENCIAS OTORGADAS POR PAGAR A CORTO PLAZO	\$ 3,926.30
RETENCIONES Y CONTRIBUCIONES POR PAGAR A CORTO PLAZO	\$ 403,620.99
RETENCIONES POR PRESTAMOS FINANCIEROS	
OTRAS CUENTAS POR PAGAR A CORTO PLAZO	\$ 100.00
OTRAS PASIVOS A CORTO PLAZO	\$ 719,969.16
Suma PASIVO CIRCULANTE	\$ 1,302,669.47

Pasivo No Circulante

Destacan entre las principales partidas del Pasivo No Circulante las siguientes:

Concepto	2022
PROVISIÓN PARA CONTINGENCIAS A LARGO PLAZO	\$ -
Suma de Pasivos a Largo Plazo	\$ -



iii) NOTAS AL ESTADO DE ACTIVIDADES

Ingresos de Gestión

1 De los rubros de impuestos, cuotas y aportaciones de seguridad social, contribuciones de mejoras, derechos, productos, aprovechamientos, y de ingresos por venta de bienes y prestación de servicios, los cuales están armonizados con los rubros del Clasificador por rubros de ingresos, se informarán los montos totales y cualquier característica significativa

Participaciones, Aportaciones, Convenios, Incentivos Derivados de la Colaboración Fiscal, Fondos Distintos de Aportaciones, Transferencias,

2. De los rubros de participaciones, aportaciones, convenios, incentivos derivados de la colaboración fiscal, fondos distintos de aportaciones, transferencias,

Concepto	Importe
INGRESOS DE GESTION	\$ 3,292,873.24
Subtotal GASTOS DE FUNCIONAMIENTO	
PARTICIPACIONES Y APORTACIONES	\$ 154,815,774.58
Subtotal DE PARTICIPACIONES Y APORTACIONES	
\$ 154,815,774.58	
INCENTIVOS DERIVADOS DE LA COLABORACION FISCAL	\$ -
Subtotal INCENTIVOS DERIVADOS DE LA COLABORACION FISCAL	
\$ -	
FONDOS DISTINTOS DE APORTACIONES	\$ -
Subtotal FONDOS DISTINTOS DE APORTACIONES	
\$ -	
Subtotal TRANSFERENCIAS Y ASIGNACIONES	
\$ -	
SUBSIDIOS Y SUBVENCIONES	\$ -
Subtotal SUBSIDIOS Y SUBVENCIONES	
\$ -	
PENSIONES Y JUBILACIONES	\$ -
Subtotal PENSIONES Y JUBILACIONES	
\$ -	
T O T A L	\$ 158,108,147.82

Otros Ingresos y Beneficio



3. De los rubros de Ingresos Financieros, Incremento por Variación de Inventarios, Disminución del Exceso de Estimaciones por Pérdida o Deterioro

Gastos y Otras Pérdidas:

1. Explicar aquellas cuentas de gastos de funcionamiento, transferencias, subsidios y otras ayudas, participaciones y aportaciones, otros gastos y pérdidas extraordinarias, así como los ingresos y gastos extraordinarios, que en lo individual representen el 10% o más del total de los gastos.

Concepto	Importe
GASTOS DE FUNCIONAMIENTO	\$ 62,043,629.68
TRANSFERENCIAS, ASIGNACIONES, SUBSIDIOS Y OTRAS AYUDAS	\$ 17,060,923.10
PARTICIPACIONES Y APORTACIONES	\$ 2,542,564.16
INTERESES, COMISIONES Y OTROS GASTOS DE LA DEUDA PUBLICA	\$ -
OTROS GASTOS Y PERDIDAS EXTRAORDINARIAS	\$ -
Suma de GASTOS Y OTRAS PÉRDIDAS	\$ 81,647,116.94

A su vez se presentan aquellos rubros que en forma individual representan el 8.0% o más del total de los gastos:

Concepto	Importe	%
REMUNERACIONES AL PERSONAL DE CARÁCTER PERMANENTE	\$ 25,872,791.00	31%
MATERIALES Y SUMINISTROS	\$ 9,158,595.41	11%
SERVICIOS GENERALES	\$ 27,512,242.27	34%
AYUDAS SOCIALES	\$ 17,060,923.10	21%
AYUDAS SOCIALES	\$ 2,542,564.16	3%

III) NOTAS AL ESTADO DE VARIACIÓN EN LA HACIENDA PÚBLICA

1. Se informará de manera agrupada, acerca de las modificaciones al patrimonio contribuido por tipo, naturaleza y monto.
2. Se informará de manera agrupada, acerca del monto y procedencia de los recursos que modifican al patrimonio generado.

En el periodo que se informa no hubo variaciones al Patrimonio Contribuido

En el periodo que se informa el patrimonio generado, procede de la recepción de las aportaciones ordinarias tanto por las entidades



Efectivo y equivalentes

1. Presentar el análisis de las cifras del periodo actual (2022) y periodo anterior (2021) del Efectivo y Equivalentes al Efectivo, al Final del Ejercicio del Estado de Flujos de Efectivo, respecto a la composición del rubro de Efectivo y Equivalentes, utilizando el siguiente cuadro:

Concepto	2022	2021 Y AÑOS ANTERIORES
EFFECTIVO	\$ 121,629.44	\$ 129,213.76
BANCOS/TESORERÍA	\$ 41,507,740.18	\$ 1,820,065.74
BANCOS/DEPENDENCIAS Y OTROS	\$ -	\$ -
INVERSIONES TEMPORALES (HASTA	\$ -	\$ -
FONDOS CON AFECTACION ESPECIFICA	\$ -	\$ -
DEPOSITOS DE FONDOS DE TERCERO	\$ -	\$ -
OTROS EFECTIVOS Y EQUIVALENTES	\$ -	\$ -
EFFECTIVO Y EQUIVALENTES	41,629,369.62	1,949,279.50

2. Presentar el análisis de las cifras del periodo actual (2022) y periodo anterior (2021) del Efectivo y Equivalentes al Efectivo, al Final del Ejercicio del Estado de Flujos de Efectivo, respecto a la composición del rubro de Efectivo y Equivalentes, utilizando el siguiente cuadro:

Concepto	2022	2021
Resultado del Ejercicio Ahorro /Desahorro	\$ -	
Movimientos de partidas (o rubros) que no afectan al efectivo.		
Depreciación		
Amortización		
Incrementos en las provisiones		
Incremento en inversiones producido por revaluación		
Ganancia/pérdida en venta de bienes muebles, inmuebles e		
Incremento en cuentas por cobrar		
Flujos de Efectivo Netos de las Actividades de Operación		



Los conceptos incluidos en los movimientos de partidas (o rubros) que no afectan al efectivo, que aparecen en el cuadro anterior no son exhaustivos y tienen como finalidad mostrar algunos ejemplos para elaborar este cuadro.

v) CONCILIACIÓN ENTRE LOS INGRESOS PRESUPUESTARIOS Y CONTABLES, ASÍ COMO ENTRE LOS EGRESOS PRESUPUESTARIOS Y LOS GASTOS

MUNICIPIO DE HUAUTLA HIDALGO		
CONCILIACIÓN ENTRE LOS INGRESOS PRESUPUESTARIOS Y CONTABLES		
CORRESPONDIENTE DEL 1 DE ENERO AL 31 DE OCTUBRE DE 2022		

1. Ingresos Presupuestarios		\$ 179,309,606.44
------------------------------------	--	--------------------------

Otros ingresos contables no presupuestarios		\$ -
Incremento por variación de inventarios		
Disminución del exceso de estimaciones por pérdidas y deterioros y obsolescencia		
Disminución del exceso de provisiones		
Otros ingresos y beneficios varios		
Otros ingresos contables no presupuestarios		

Otros ingresos presupuestarios no contables		\$ -
Productos de capital		
Aprovechamientos capital		
Ingresos derivados de financiamientos		
Otros ingresos presupuestarios no contables		

Ingresos Contables (1 - 1.A)		\$ 179,309,606.44
-------------------------------------	--	--------------------------

MUNICIPIO DE HUAUTLA HIDALGO		
CONCILIACIÓN ENTRE LOS EGRESOS PRESUPUESTARIOS Y LOS GASTOS CONTABLES		
CORRESPONDIENTE DEL 1 DE ENERO AL 31 DE OCTUBRE DE 2022		

1. Total de egresos (presupuestarios)		\$ 130,210,054.97
--	--	--------------------------

2. Menos egresos presupuestarios no contables		\$ 48,562,938.03
Mobiliario y equipo de administración	\$ 115,237.95	
Mobiliario y equipo educativo	\$ -	
Equipo e instrumentos médicos y de laboratorio	\$ -	
Vehículos y equipo de transporte	\$ -	
Equipo de defensa y seguridad	\$ -	
Maquinaria, otros equipos y herramientas	\$ 81,275.13	



Activos biológicos	\$	-
Bienes inmuebles	\$	-
Activos intangibles	\$	-
Obra pública en bienes del dominio publico	\$	43,366,424.95
Acciones y participaciones de capital	\$	-
Compra de títulos y valores	\$	-
Intervenciones en instituciones, mandatos y otras asistencias	\$	-
Provisiones para contingencias y otras provisiones operativas	\$	-
Amortización de la deuda publico	\$	-
Reservas de ejercicios fiscales anteriores (ingresos)	\$	-
Otros Egresos Presupuestales No Contables	\$	-

5. Más gastos contables no presupuestales	\$	-
Estimaciones, depreciaciones, devaluaciones, obsolescencia y amortizaciones	\$	-
Provisiones	\$	-
Disminución de inventarios	\$	-
Aumentos por insuflación de estimaciones, necesidades de devaluación y obsolescencia	\$	-
Aumento por insuficiencia de provisiones	\$	-
Otros Gastos	\$	-
Otros Gastos Contables No Presupuestales	\$	-

TOTAL DE GASTOS
Contable 14 - 1 - 2

\$ 81,647,116.94

La conciliación se presentará atendiendo a lo dispuesto por el Acuerdo por el que se emite el formato de conciliación entre los ingresos presupuestarios y contables, así como entre los egresos presupuestarios y los gastos contables.

Las cuentas de orden se utilizan para registrar movimientos de valores que no afecten o modifiquen el balance del ente contable, sin embargo, su incorporación en libros es necesaria con fines de recordatorio contable, de control y en general sobre los aspectos administrativos, o bien, para consignar sus derechos o responsabilidades contingentes que puedan, o no, presentarse en el futuro.

Las cuentas que se manejan para efectos de estas Notas son las siguientes:

Cuentas de Orden Contables y Presupuestarias:



Contables:

Valores

Emisión de obligaciones

Avales y garantías

Juicios

Contratos para Inversión Mediante Proyectos para Prestación de Servicios (PPS) y Similares

Bienes concesionados o en comodato

Concepto	Importe
VALORES	\$ -
EMISION DE OBLIGACIONES	\$ -
AVALES Y GARANTÍAS	\$ -
JUICIOS	\$ -
INVERSIÓN MEDIANTE PROYECTOS PARA PRESTACIÓN DE SERVICIOS	\$ -
BIENES EN CONCESIONADOS O EN COMODATO	\$ -
	\$ -
CUENTAS DE ORDEN CONTABLES	\$ -

Presupuestarias:

Cuentas de ingresos

Cuentas de egresos

Se informará, de manera agrupada, en las Notas a los Estados Financieros las cuentas de orden contables y cuentas de orden presupuestaria, menos lo siguiente:

1. Los valores en custodia de instrumentos prestados a formadores de mercado e instrumentos de crédito recibidos en garantía de los
2. Por tipo de emisión de instrumento: monto, tasa y vencimiento.
3. Los contratos firmados de construcciones por tipo de contrato.
4. El avance que se registra en las cuentas de orden presupuestarias, previo al cierre presupuestario de cada período que se reporte



1. Introducción

Los Estados Financieros de los entes públicos, proveen de información financiera a los principales usuarios de la misma, al Congreso y a los
El objetivo del presente documento es la revelación del contexto y de los aspectos económicos-financieros más relevantes que influyeron en las
De esta manera, se informa y explica la respuesta del gobierno a las condiciones relacionadas con la información financiera de cada período de

2. Panorama Económico y Financiero

Se informará sobre las principales condiciones económico- financieras bajo las cuales el ente público estuvo operando; y las cuales influyeron en la

3. Autorización e Historia

Se informará sobre:

- a) Fecha de creación del ente.
- b) Principales cambios en su estructura.

4. Organización y Objeto Social

Se informará sobre:

- a) Objeto social.
- b) Principal actividad.
- c) Ejercicio fiscal.
- d) Régimen jurídico.
- e) Consideraciones fiscales del ente: revelar el tipo de contribuciones que esté obligada a pagar o retener.
- f) Estructura organizacional básica.

g) Fideicomisos, mandatos y análogos de los cuales es fideicomitente o fideicomisario.



5. Bases de Preparación de los Estados Financieros

Se informará sobre:

- a) Si se ha observado la normatividad emitida por el CONAC y las disposiciones legales aplicables.
- b) La normatividad aplicada para el reconocimiento, valuación y revelación de los diferentes rubros de la información financiera, así como las bases de medición utilizadas para la elaboración de los estados financieros; por ejemplo: costo histórico, valor de realización, valor razonable, valor de recuperación o cualquier otro método empleado y los criterios de aplicación de los mismos.
- c) Postulados básicos.
- d) Normatividad supletoria. En caso de emplear varios grupos de normatividades (normatividades supletorias), deberá realizar la justificación razonable correspondiente, su alineación con las PBCG y a las características cualitativas asociadas descritas en el MCGG
- e) Para las entidades que por primera vez estén implementando la base devengada de acuerdo a la Ley de Contabilidad, deberán:
 - Revelar las nuevas políticas de reconocimiento;
 - Su plan de implementación;
 - Revelar los cambios en las políticas, la clasificación y medición de las mismas, así como su impacto en la información financiera, y
 - Presentar los últimos estados financieros con la normatividad anteriormente utilizada con las nuevas políticas para fines de

6. Políticas de Contabilidad Significativas

Se informará sobre:

- a) Actualización: se informará del método utilizado para la actualización del valor de los activos, pasivos y Hacienda Pública/Patrimonio y las razones de dicha elección. Así como informar de la desconexión o reconexión inflacionaria.
- b) Informar sobre la realización de operaciones en el extranjero y de sus efectos en la información financiera gubernamental.
- c) Método de valuación de la inversión en acciones de Compañías subsidiarias no consolidadas y asociadas.
- d) Sistema y método de valuación de inventarios y costo de la vendido.
- e) Beneficios a empleados: revelar el cálculo de la reserva actuarial, valor presente de los ingresos esperados comparado con el valor presente de la estimación de gastos tanto de los beneficiarios actuales como futuros.
- f) Provisiones: objetivo de su creación, monto y plazo.
- g) Reservas: objetivo de su creación, monto y plazo.
- h) Cambios en políticas contables y corrección de errores junto con la revelación de los efectos que se tendrá en la información financiera del ente público, ya sea retrospectivos o prospectivos.
- i) Reclasificaciones: se deben revelar todos aquellos movimientos entre cuentas por efectos de cambios en los tipos de operaciones.
- j) Depuración y cancelación de saldos.

7. Posición en Moneda Extranjera y Protección por Riesgo Cambiario

Se informará sobre:

- a) Activos en moneda extranjera.
- b) Pasivos en moneda extranjera.
- c) Posición en moneda extranjera.
- d) Tipo de cambio.
- e) Equivalente en moneda nacional.

Le anterior, por cada tipo de moneda extranjera que se encuentre en los rubros de activo y pasivo.

Adicionalmente, se informará sobre los métodos de protección de riesgo por variaciones en el tipo de cambio.



8. Reporte Analítico del Activo

Debe mostrar la siguiente información:

- a) Vida útil o porcentajes de depreciación, deterioro o amortización utilizados en los diferentes tipos de activos.
- b) Cambios en el porcentaje de depreciación o valor residual de los activos.
- c) Importe de los gastos capitalizados en el ejercicio, tanto financieros como de investigación y desarrollo.
- d) Riesgos por tipo de cambio o tipo de interés de las inversiones financieras.
- e) Valor activada en el ejercicio de los bienes construidos por la entidad.
- f) Otras circunstancias de carácter significativo que afecten el activo, tales como bienes en garantía, señalados en embargos, litigios, títulos de inversiones entregados en garantías, baja significativa del valor de inversiones financieras, etc.
- g) Desmantelamiento de Activos, procedimientos, implicaciones, efectos contables.
- h) Administración de activos; planeación con el objetivo de que el ente los utilice de manera más efectiva.

Adicionalmente, se deben incluir las explicaciones de los principales variaciones en el activo, en cuadros

- a) Inversiones en valores.
- b) Patrimonio de Organismos descentralizados de Control Presupuestario indirecto.
- c) Inversiones en empresas de participación mayoritaria.
- d) Inversiones en empresas de participación minoritaria.
- e) Patrimonio de organismos descentralizados de control presupuestario directo, según corresponda.

9. Fideicomisos, Mandatos y Análogos

Se deberá informar:

- a) Por rama administrativa que los reporta.
- b) Enlistar los de mayor monto de disponibilidad, relacionando aquéllos que conforman el 80% de las disponibilidades

10. Reporte de la Recaudación

- a) Análisis del comportamiento de la recaudación correspondiente al ente público o cualquier tipo de ingreso, de forma separada los
- b) Proyección de la recaudación e ingresos en el mediano plazo.

11. Información sobre la Deuda y el Reporte Analítico de la Deuda

- a) Utilizar al menos los siguientes indicadores: deuda respecto al PIB y deuda respecto a la recaudación tomando, como mínimo, un
- b) Información de manera agrupada por tipo de valor gubernamental o instrumento financiero en la que se consideren intereses, comisiones, tasa, perfil de vencimiento y otros gastos de la deuda.



12. Calificaciones otorgadas

Informar, tanto del ente público como cualquier transacción realizada, que haya sido sujeta a una calificación crediticia.

13. Proceso de Mejora

Se informará de:

- a) Principales Políticas de control interno.*
- b) Medidas de desempeño financiero, metas y alcance.*

14. Información por Segmentos

Cuando se considere necesario se podrá revelar la información financiera de manera segmentada debido a la diversidad de las actividades y

15. Eventos Posteriores al Cierre

El ente público informará el efecto en sus estados financieros de aquellos hechos ocurridos en el período posterior al que informa, que

16. Partes Relacionadas

Se debe establecer por escrito que no existen partes relacionadas que pudieran ejercer influencia significativa sobre la toma de

17. Responsabilidad Sobre la Presentación Razonable de la Información Contable

La Información Contable deberá estar firmada en cada página de la misma e incluir al final la siguiente leyenda: "Bajo protesta de decir

"Bajo protesta de decir verdad declaramos que los Estados Financieros y sus notas, son razonablemente correctos y son responsabilidad



MUNICIPIO DE HUAUTLA HIDALGO

CORRESPONDIENTES AL 30 DE NOVIEMBRE DEL 2022

NOTAS A LOS ESTADOS FINANCIEROS

Con el propósito de dar cumplimiento a los artículos 46 y 49 de la Ley General de Contabilidad Gubernamental, los entes públicos deberán acompañar notas a los estados financieros cuyos rubros así lo requieran teniendo presente las postuladas de revelación suficiente e importancia relativa con la finalidad, que la información sea de mayor utilidad para los usuarios.

A continuación se presentan los tres tipos de notas que acompañan a los estados, a saber:

- a) Notas de desglose;
- b) Notas de memoria (cuentas de orden), y
- c) Notas de gestión administrativa.

MUNICIPIO DE HUAUTLA HIDALGO
NOTAS A LOS ESTADOS FINANCIEROS
CORRESPONDIENTES AL MES DE NOVIEMBRE DEL 2022

i) NOTAS AL ESTADO DE SITUACIÓN FINANCIERA

Activo

Efectivo y Equivalentes

1. Se informará acerca de los fondos con afectación específica, el tipo y monto de los mismos; de las inversiones financieras se revelará su tipo y monto, su clasificación en corto y largo plazo separando aquéllas que su vencimiento sea menor a 3 meses.

A continuación se relacionan las cuentas que integran el rubro de efectivo y equivalentes:

Concepto	2022	2021
BANCOS/TESORERÍA		
INVERSIONES TEMPORALES (HASTA 3 MESES)	\$ -	\$ -
FONDOS CON AFECTACIÓN ESPECÍFICA	\$ 40,109,460.50	\$ 1,105.30
Suma	\$ 40,109,460.50	\$ 1,105.30

Efectivo

Representa el monto en dinero propiedad del ente público en caja y aquel que esté a su cuidado y administración

Concepto	Importe
Caja recursos fiscales	\$ 68,404.00
Caja fomento	\$ 25,000.00
Caja FORTAMUN	\$ 21,600.00
Suma	\$ 115,004.00

Se encuentran otros fondos de ejercicios anteriores los cuales están en proceso de auditar

Bancos/Tesorería



Representa el monto de efectivo disponible propiedad de ENTE/INSTITUTO, en instituciones bancarias, su importe se integra por

Banco	Importe
1112-08-01-01 Recfis 2021	\$ 0.32
1112-08-01-03 FFM 2021	\$ 0.85
1112-08-01-09 FAISM 2021	\$ -
1112-08-01-10 Fortamun 2021	\$ -
1112-08-01-11 ISR 2021	\$ 0.69
1112-08-01-13 Hidrocarburos 2021	\$ -
1112-08-01-14-01 Proagua municipal 2021	\$ 0.01
1112-08-01-14-02 Proagua federal 2021	\$ -
1112-08-01-16 Fondo de Compensacion 2021	\$ 1,105.40
Suma	\$ 1,105.39
1112-09-01-01 Recursos Fiscales 2022 Banorte	\$ 308,724.77
1112-09-01-02 Fondo General 2022	\$ 4,258,061.02
1112-09-01-03 Fomento Municipal	\$ 1,446,766.95
1112-09-01-04 Ieps Tabacos 2022	\$ 47,021.08
1112-09-01-05 Ieps Gasolinas 2022	\$ 165.92
1112-09-01-06 Isan 2022	\$ 91,272.55
1112-09-01-07 Cisan 2022	\$ 11,410.98
1112-09-01-08 Fiscalizacion y	\$ 835,686.64
1112-09-01-09-01 Fajsm 2022	\$ 26,965,843.09
1112-09-01-10 Fortamun 2022	\$ 2,566,615.59
1112-09-01-11 ISR 2022	\$ 194,050.86
1112-09-01-12 FEIEF 2022	\$ 209.20
1112-09-01-13 HIDROCARBUROS 2022	\$ 166,646.47
1112-09-01-14 PROAGUA 2022	\$ 3,559,273.87
1112-09-01-15 ISR enajenacion 2022	\$ 24,577.49
1112-09-01-16 COMPENSACION 2022	\$ 114,903.97
1112-09-01-17 EXTRAORDINARIOS 2022	\$ 0.10
Suma	\$ 40,109,460.50



Inversiones Temporales

Representa el monto de efectivo invertido por ENTE/INSTITUTO, la cual se efectúa a plazos que van de inversión a la vista hasta 90 días.

Banco	Importe
	\$.00
	\$.00
	\$.00
	\$.00
Suma	0



Fondos con Afectación Específica

Representan el monto de los fondos con afectación específica que deben financiar determinados gastos o actividades.

Banco	Importe
	\$.00
	\$.00
Suma	0

Derechos a recibir Efectivo y Equivalentes y Bienes o Servicios a Recibir

2. Por tipo de contribución se informará el monto que se encuentra pendiente de cobro y por recuperar de hasta cinco ejercicios anteriores, asimismo se deberán considerar los montos sujetos a algún tipo de juicio con una antigüedad mayor a la señalada y la factibilidad de

Concepto	2022	AÑOS ANTERIORES
CUENTAS POR COBRAR A CORTO PLAZO	\$ -	\$ 4,252.65
DEUDORES DIVERSOS POR COBRAR A CORTO PLAZO		\$ 1,218,574.04
INGRESOS POR RECUPERAR A CORTO PLAZO		\$ 1,595.00
OTROS DERECHOS A RECIBIR EFECTIVO O EQUIVALENTES A CORTO PLAZO	\$ -	\$ 52,700.15
ANTICIPOS A PROVEEDORES POR ADQUISICIONES		\$ 58,888.00
Suma	\$ -	\$ 1,315,949.84

Los saldos en estados financieros representan saldos de ejercicios anteriores, en proceso de revisión de la auditoría municipal

Las Cuentas por Cobrar a Corto Plazo se integran por:

Concepto	2022	AÑOS ANTERIORES
CUENTAS POR COBRAR A CORTO PLAZO	\$ -	\$ 4,252.65
DEUDORES DIVERSOS POR COBRAR A CORTO PLAZO		\$ 1,218,574.04
INGRESOS POR RECUPERAR A CORTO PLAZO	\$ -	\$ 1,595.00
OTROS DERECHOS A RECIBIR EFECTIVO O EQUIVALENTES A CORTO PLAZO	\$ -	\$ 52,700.15
ANTICIPO A PROVEEDORES POR ADQUISICIONES	\$ -	\$ 58,888.00
Suma	\$ -	\$ 1,315,949.84

La referencia a esta desagregación de cuentas por cobrar a corto plazo, no se tienen los antecedentes documentales, que verifiquen la presencia



(

(



Deudores Diversos por Cobrar a Corto Plazo

Representa el monto de los derechos de cobro a favor del ente público por gastos por comprobar, principalmente relacionados con viáticos

Otros Derechos a recibir Efectivo y Equivalentes a Corto Plazo

Representan los derechos de cobro originados en el desarrollo de las actividades del ente público, de los cuales se espere recibir una contraprestación representada en recursos, bienes o servicios; en un plazo menor o igual a doce meses, no incluidos en las cuentas anteriores.

3. Se elaborará, de manera agrupada, los derechos a recibir efectivo y equivalentes, y bienes o servicios a recibir, (excepto cuentas por cobrar de contribuciones o fideicomisos que se encuentran dentro de inversiones financieras, participaciones y aportaciones de capital) en una desagregación por su vencimiento en días a 90, 180, menor o igual a 365 y mayor a 365. Adicionalmente, se informará de las características cualitativas relevantes que le afecten a estas cuentas.

Anticipo a contratistas por obras publicas a corto plazo

Concepto	2022	2021
Anticipo a contratistas por obras publicas a corto plazo	\$ 6,055,255.30	\$ 0.05
Suma	\$ 6,055,255.30	\$ 0.05

Representa el monto de anticipo a contratistas por las obras publicas a corto plazo que se realizan en el municipio, su importe se integra por:

contratista 2021	importe
	-\$ 0.07
Alan Garza Canales	\$ 0.01
Cesar Ruiz Hernandez Rosales	\$ 0.01
TOTAL	-\$ 0.05
contratista 2022	importe
Hidraulica hidalguense s.a de c.v	\$ 1,525,064.56
CESAR LUIS HERNANDEZ ROSALES	
CAYRO YTAMAR CASTILLO SAENZ	
JORGE AMPARO SERNA DIAZ	
05.-CESAR LUIS HERNANDEZ ROSALES	
06.-IVAN CORTES BRAVO	
07.-CESAR LUIS HERNANDEZ ROSALES	\$ 0.02
08.-CELINA GALVAN MARTINEZ	
09.-CELINA GALVAN MARTINEZ	
10.-MATIAS SANCHEZ ORTEGA	
11.-CELINA GALVAN MARTINEZ	\$ 163,566.31
12.-CELINA GALVAN MARTINEZ	
13.-JORGE AMPARO SERNA DIAZ	
14.-ALIPIO FLORES ORDAZ	
15.-JORGE ANTONIO HERNANDEZ	-\$ 0.01
16.-CELINA GALVAN MARTINEZ	\$ 196,828.98
17.-CELINA GALVAN MARTINEZ	\$ 85,344.08
18.-MATIAS SANCHEZ ORTEGA	
19.- JORGE AMPARO SERNA DIAZ	\$ 213,349.05
20.- JORGE AMPARO SERNA DIAZ	\$ 124,406.83
21.-MATIAS SANCHEZ ORTEGA	\$ -
24.-CELINA GALVAN MARTINEZ	\$ -
25.-ACARREOS Y SUMINISTROS DE	\$ -
28.-JOSE LUIS GARCIA NOCHEBUENA	\$ -
29.-JAIRO ITAMAR CASTILLO SAENZ	\$ -



31.-CELINA GALVAN MARTINEZ	\$	327,336.41
32.-JOSE LUIS GARCIA NOCHEBUENA	\$	-
33.-CESAR LUIS HERNANDEZ ROSALES	\$	-
34.-ACARREOS Y SUMINISTROS DE	\$	-
35.-JORGE AMPARO SERNA DIAZ	\$	304,075.85
36.-CONST RASHEC SA DE CV	\$	-
37.- MATIAS SANCHEZ ORTEGA	\$	-
38.-CELINA GALVAN MARTINEZ	\$	150,000.00
39.-ARIELCELINA GALVAN MARTINEZ	\$	253,924.33
40.-ARIEL SAENZ HERNANDEZ	\$	240,912.99
42.-CELINA GALVAN MARTINEZ	\$	198,384.21
44.-CELINA GALVAN MARTINEZ	\$	157,996.23
45.-CONST ESQUIVEL IBARRA SA DE CV.	\$	-
45.-CELINA GALVAN MARTINEZ	\$	54,287.65
47.-ACARREOS Y SUMINISTROS DE	\$	210,000.00
49.-CELINA GALVAN MARTINEZ	\$	115,356.39
50.-MATIAS SANCHEZ ORTEGA	\$	-
52.-GILBERTO VELAZQUEZ GALVAN	\$	216,307.02
53.- IVAN CORTES BRAVO	\$	-
54.-DAVID ZUÑIGA HERNANDEZ	\$	-
55.-JOSE LUI GARCIA NOCHEBUENA	\$	-
56.-JOSE LUI GARCIA NOCHEBUENA	\$	137,761.78
57.-JAIRO ITAMAR CASTILLO SAENZ	\$	215,415.57
59.-DAVID ZUÑIGA HERNANDEZ	\$	-
60.-CELINA GALVAN MARTINEZ	\$	152,550.00
61.-ARIEL SAENZ HERNANDEZ	\$	76,368.74
62.-ARIEL SAENZ HERNANDEZ	\$	300,109.30
63.-MATIAS SANCHEZ ORTEGA	\$	220,500.00
64.-CESAR LUIS HERNANDEZ ROSALES	\$	90,000.00
65.-FABIAN SANTIAGO MARTINEZ	\$	149,699.06
66.-CESAR LUIS HERNANDEZ ROSALES	\$	180,000.00
TOTAL	\$	6,055,255.30
	\$	6,055,255.30 \$

Bienes Disponibles para su Transformación o Consumo (inventarios)

- Se clasificarán como bienes disponibles para su transformación aquéllos que se encuentren dentro de la cuenta inventarios. Esta nota aplica para aquellas entes públicas que realicen algún proceso de transformación y/o elaboración de bienes. En la nota se informará del sistema de costeo y método de valuación aplicados a los inventarios, así como la conveniencia de su aplicación dada la naturaleza de los mismos. Adicionalmente, se revelará el impacto en la información financiera por cambios en el
- De la cuenta Almacén se informará acerca del método de valuación, así como la conveniencia de su aplicación. Adicionalmente, se revelará el impacto en la información financiera por cambios en el método.

Inversiones Financieras



6. De la cuenta inversiones financieras, que considera los fideicomisos, se informará de éstos los recursos asignados por tipo y monto, y características significativas que tengan o puedan tener alguna incidencia en las mismas.
7. Se informará de las inversiones financieras, los saldos de las participaciones y aportaciones de capital.

Bienes Muebles, Inmuebles e Intangibles

8. Se informará de manera agrupada por cuenta, los rubros de Bienes Muebles e Inmuebles, el monto de la depreciación del ejercicio y la acumulada, el método de depreciación, tasas aplicadas y los criterios de aplicación de los mismos. Asimismo, se informará de las características significativas del estado en que se encuentren los activos.
9. Se informará de manera agrupada por cuenta, los rubros de activos intangibles y diferidos, su monto y naturaleza, amortización del ejercicio, amortización acumulada, tasa y método aplicados.

Bienes inmuebles, Infraestructura y Construcciones en Proceso

Se integra de la siguiente manera:

Concepto	2022	2021
TERRENOS	\$ -	\$ 3,345,000.00
CONSTRUCCION EN PROCESOS EN BIENES DE DOMINIO PUBLICO	\$ 51,721,151.87	\$ 166,005,269.72
CONSTRUCCION EN PROCESOS EN BIENES DE DOMINIO PRIVADO	\$ -	\$ 15,266,718.30
BIENES INMUEBLES, INFRAESTRUCTURA Y CONSTRUCCIONES EN PROCESO	\$ 51,721,151.87	\$ 184,616,988.02

Bienes Muebles, Intangibles y Depreciaciones



Se integran de la siguiente manera:

Concepto	2022	2021
MOBILIARIO Y EQUIPO DE ADMINISTRACION	\$ 115,237.95	\$ 1,716,432.13
MOBILIARIO Y EQUIPO EDUCACIONAL Y RECREATIVO	\$ -	\$ 55,476.09
EQUIPO E INSTRUMENTAL MEDICO Y DE LABORATORIO	\$ -	\$ 150,706.89
VEHICULOS Y EQUIPO DE TRANSPORTE	\$ -	\$ 7,425,598.11
MAQUINARIA, OTROS EQUIPOS Y HERRAMIENTAS	\$ 51,275.13	\$ 1,533,431.08
MAQUINARIA, OTROS EQUIPOS Y HERRAMIENTAS	\$ -	\$ 226,880.00
Subtotal BIENES MUEBLES	\$ 196,513.08	\$ 11,149,524.19
SOFTWARE	\$ -	\$ 72,274.77
LICENCIAS	\$ -	\$ -
Subtotal ACTIVOS INTANGIBLES	\$ -	\$ 72,274.77
DEPRECIACION ACUMULADA DE BIENES MUEBLES	\$ -	\$ -
IN, DETERIORO Y AMORTIZACION ACUMULADA DE BIENES	\$ -	\$ -
Suma	\$ 196,513.08	\$ 11,221,798.96

Activo Diferido

Se integran de la siguiente manera:

Concepto	2022	2021
ESTUDIOS DE EVALUACION DE PROYECTOS	\$.00	\$ 16,850.00

Estimaciones y Deterioros

10. Se informarán los criterios utilizados para la determinación de las estimaciones; por ejemplo: estimación de cuentas incobrables, estimación de inventarios, deterioro de activos biológicos y cualquier otro que aplique.

Otros Activos

11. De las cuentas de otros activos se informará por tipo circulante o no circulante, los montos totales asociados y sus características cualitativas significativas que les impacten financieramente.



Pasivo

1. Se elaborará una relación de las cuentas y documentos por pagar en una desagregación por su vencimiento en días a 90, 180, menor o igual a 365 y mayor a 365. Asimismo, se informará sobre la factibilidad del pago de dichos pasivos.
2. Se informará de manera agrupada los recursos localizados en Fondos de Bienes de Terceros en Administración y/o en Garantía a corto y largo plazo, así como la naturaleza de dichos recursos y sus características cualitativas significativas que les afecten o pudieran afectarles.
3. Se informará de las cuentas de los pasivos diferidos y otros, su tipo, monto y naturaleza, así como las características significativas que les impacten o pudieran impactarles financieramente.

Concepto	2022	2021
PASIVO CIRCULANTE	\$ 2,050,171.19	\$ 1,108,911.19
PASIVO NO CIRCULANTE	\$ -	\$ -
Suma de Pasivo	\$ 2,050,171.19	\$ 1,108,911.19

Pasivo Circulante

Destacan entre las principales partidas del Pasivo Circulante las siguientes:

Concepto	Importe
SERVICIOS PERSONALES POR PAGAR A CORTO PLAZO	\$ 80,820.00
PROVEEDORES POR PAGAR A CORTO PLAZO	\$ 414,941.44
TRASFERENCIAS OTORGADAS POR PAGAR A CORTO PLAZO	\$ 3,926.80
RETENCIONES Y CONTRIBUCIONES POR PAGAR A CORTO PLAZO	\$ 403,620.99
RETENCIONES POR PRESTAMOS FINANCIEROS	\$ 477,292.80
OTRAS CUENTAS POR PAGAR A CORTO PLAZO	\$ 100.00
OTRAS PASIVOS A CORTO PLAZO	\$ 719,969.16
Suma PASIVO CIRCULANTE	\$ 2,050,171.19

Pasivo No Circulante

Destacan entre las principales partidas del Pasivo No Circulante las siguientes:

Concepto	2022
PROVISIÓN PARA CONTINGENCIAS A LARGO PLAZO	\$ -
Suma de Pasivos a Largo Plazo	\$ -



ii) NOTAS AL ESTADO DE ACTIVIDADES

Ingresos de Gestión

1 De los rubros de impuestos, cuotas y aportaciones de seguridad social, contribuciones de mejoras, derechos, productos, aprovechamientos, y de ingresos por venta de bienes y prestación de servicios, los cuales están armonizados con los rubros del Clasificador por rubros de ingresos, se informarán los montos totales y cualquier característica significativa

Participaciones, Aportaciones, Convenios, Incentivos Derivados de la Colaboración Fiscal, Fondos Distintos de Aportaciones, Transferencias,

2. De los rubros de participaciones, aportaciones, convenios, incentivos derivados de la colaboración fiscal, fondos distintos de aportaciones, transferencias,

Concepto	Importe
INGRESOS DE GESTIÓN	\$ 3,392,100.21
Subtotal GASTOS DE FUNCIONAMIENTO	
PARTICIPACIONES Y APORTACIONES	\$ 160,187,855.88
Subtotal DE PARTICIPACIONES Y APORTACIONES	
INCENTIVOS DERIVADOS DE LA COLABORACION FISCAL	\$ -
Subtotal INCENTIVOS DERIVADOS DE LA COLABORACIÓN FISCAL	
FONDOS DISTINTOS DE APORTACIONES	\$ -
Subtotal FONDOS DISTINTOS DE APORTACIONES	
Subtotal TRANSFERENCIAS Y ASIGNACIONES	
SUBSIDIOS Y SUBVENCIONES	\$ -
Subtotal SUBSIDIOS Y SUBVENCIONES	
PENSIONES Y JUBILACIONES	\$ -
Subtotal PENSIONES Y JUBILACIONES	
T O T A L	\$ 163,586,056.09

Otros Ingresos y Beneficio



3. De los rubros de Ingresos Financieros, Incremento por Variación de Inventarios, Disminución del Exceso de Estimaciones por Pérdida o Deterioro

Gastos y Otras Pérdidas:

1. Explicar aquellas cuentas de gastos de funcionamiento, transferencias, subsidios y otras ayudas, participaciones y aportaciones, otros gastos y pérdidas extraordinarias, así como los ingresos y gastos extraordinarios, que en lo individual representen el 10% o más del total de los gastos.

Concepto	Importe
GASTOS DE FUNCIONAMIENTO	\$ 66,419,259.89
TRANSFERENCIAS, ASIGNACIONES, SUBSIDIOS Y OTRAS AYUDAS	\$ 17,563,678.21
PARTICIPACIONES Y APORTACIONES	\$ 2,542,564.16
INTERESES, COMISIONES Y OTROS GASTOS DE LA DEUDA PÚBLICA	\$ -
OTROS GASTOS Y PÉRDIDAS EXTRAORDINARIAS	\$ -
Suma de GASTOS Y OTRAS PÉRDIDAS	\$ 86,525,502.26

A su vez se presentan aquellos rubros que en forma individual representan el 5.0% o más del total de los gastos:

Concepto	Importe	%
REMUNERACIONES AL PERSONAL DE CARÁCTER PERMANENTE	\$ 25,125,495.00	29%
MATERIALES Y SUMINISTROS	\$ 9,528,115.84	11%
SERVICIOS GENERALES	\$ 18,755,648.05	22%
AYUDAS SOCIALES	\$ 17,563,678.21	20%
CONVENIOS	\$ 2,542,564.16	3%

III) NOTAS AL ESTADO DE VARIACIÓN EN LA HACIENDA PÚBLICA

1. Se informará de manera agrupada, acerca de las modificaciones al patrimonio contribuido por tipo, naturaleza y monto.
2. Se informará de manera agrupada, acerca del monto y procedencia de los recursos que modifican al patrimonio generado

En el periodo que se informa no hubo variaciones al Patrimonio Contribuido

En el periodo que se informa el patrimonio generado, procede de la recepción de las aportaciones ordinarias tanto por las entidades



NOTAS AL ESTADO DE FLUJOS DE EFECTIVO

Efectivo y equivalentes

1. Presentar el análisis de las cifras del periodo actual (2022) y periodo anterior (2021) del Efectivo y Equivalentes al Efectivo, al Final del Ejercicio del Estado de Flujos de Efectivo, respecto a la composición del rubro de Efectivo y Equivalentes, utilizando el siguiente cuadro:

Concepto	2022	2021 Y AÑOS ANTERIORES
EFFECTIVO	\$ 115,004.00	\$ 129,213.76
BANCOS/TESORERÍA	\$ 40,109,460.50	\$ 3,218,345.42
BANCOS/DEPENDENCIAS Y OTROS	\$ -	\$ -
INVERSIONES TEMPORALES (HASTA 12 MESES)	\$ -	\$ -
FONDOS CON AFECTACIÓN ESPECÍFICA	\$ -	\$ -
DEPÓSITOS DE FONDOS DE TERCERO	\$ -	\$ -
OTROS EFECTIVOS Y EQUIVALENTES	\$ -	\$ -
EFFECTIVO Y EQUIVALENTES	40,224,464.50	3,347,559.18

2. Presentar el análisis de las cifras del periodo actual (2022) y periodo anterior (2021) del Efectivo y Equivalentes al Efectivo, al Final del Ejercicio del Estado de Flujos de Efectivo, respecto a la composición del rubro de Efectivo y Equivalentes, utilizando el siguiente cuadro:

Concepto	2022	2021
Resultado del Ejercicio Ahorro /Desahorro	\$ -	
Movimientos de partidas (o rubros) que no afectan al efectivo.		
Depreciación		
Amortización		
Incrementos en las provisiones		
Incremento en inversiones producido por revaluación		
Garancia/pérdida en venta de bienes muebles, inmuebles e		
Incremento en cuentas por cobrar		
Flujos de Efectivo Netos de las Actividades de Operación		



Los conceptos incluidos en los movimientos de partidas (o rubros) que no afectan al efectivo, que aparecen en el cuadro anterior no son exhaustivos y tienen como finalidad mostrar algunos ejemplos para elaborar este cuadro.

V) CONCILIACIÓN ENTRE LOS INGRESOS PRESUPUESTARIOS Y CONTABLES, ASÍ COMO ENTRE LOS EGRESOS PRESUPUESTARIOS Y LOS GASTOS

MUNICIPIO DE HUAUTLA HIDALGO
 CONCILIACIÓN ENTRE LOS INGRESOS PRESUPUESTARIOS Y CONTABLES
 CORRESPONDIENTE DEL 1 DE ENERO AL 30 DE NOVIEMBRE DE 2022

1. Ingresos Presupuestarios		\$ 184,787,514.71
2. Otros ingresos contables no presupuestarios		\$ -
Incremento por variación de inventarios		
Distribución del exceso de estimaciones por pérdidas, deterioro u obsolescencia		
Disminución del exceso de provisiones		
Otros ingresos y beneficios varios		
3. Otros ingresos presupuestarios no contables		\$ -
Productos de capital		
Aprovechamientos capital		
Ingresos derivados de financiamientos		
4. Otros ingresos presupuestarios no contables		
Ingresos Contables (1 + 2 - 3 + 4)		\$ 184,787,514.71

MUNICIPIO DE HUAUTLA HIDALGO
 CONCILIACIÓN ENTRE LOS EGRESOS PRESUPUESTARIOS Y LOS GASTOS CONTABLES
 CORRESPONDIENTE DEL 1 DE ENERO AL 31 DE NOVIEMBRE DE 2022

1. Total de egresos (presupuestarios)		\$ 138,443,167.11
2. Menos egresos presupuestarios no contables		\$ 51,917,664.83
Mobiliario y equipo de administración	\$ 115,237.95	
Mobiliario y equipo educacional	\$ -	
Equipo e instrumental médico y de laboratorio	\$ -	
Vehículos y equipo de transporte	\$ -	
Equipo de defensa y seguridad	\$ -	
Maquinaria, otros equipos y herramientas	\$ 81,275.13	



Activos biológicos	\$	-
Bienes inmuebles	\$	-
Activos intangibles	\$	-
Obra pública en bienes del dominio público	\$	51,721,151.77
Acciones y participaciones de capital	\$	-
Compra de títulos y valores	\$	-
Inversiones en mercaderías, mantos y provisiones para contingencias y otros procedimientos contables	\$	-
Amortización de la deuda pública	\$	-
Abonos de ejercicios fiscales anteriores (ADREFA)	\$	-
Otros Egresos Presupuestales No Contables	\$	-

3. Más gastos contables no presupuestales		\$	-
Extinciones, depreciaciones, deterioros, obsolescencia y amortizaciones	\$	-	
Provisiones	\$	-	
Disminución de inventarios	\$	-	
Aumento por insuficiencia de provisiones por pérdida o deterioro u obsolescencia	\$	-	
Aumento por insuficiencia de provisiones	\$	-	
Otros Gastos	\$	-	
Otros Gastos Contables No Presupuestales	\$	-	

**Total de Gasto
Contable (A - 3 - 2)**

\$ 86,525,502.26

La conciliación se presentará atendiendo a lo dispuesto por el Acuerdo por el que se emite el formato de conciliación entre los ingresos presupuestarios y contables, así como entre los egresos presupuestarios y los gastos contables.

Las cuentas de orden se utilizan para registrar movimientos de valores que no afecten o modifiquen el balance del ente contable, sin embargo, su incorporación en libros es necesaria con fines de recordatorio contable, de control y en general sobre los aspectos administrativos, o bien, para consignar sus derechos o responsabilidades contingentes que puedan, o no, presentarse en el futuro.

Las cuentas que se manejan para efectos de estas Notas son las siguientes:

Cuentas de Orden Contables y Presupuestarias:



Contables:

Valores

Emisión de obligaciones

Avales y garantías

Juicios

Contratos para Inversión Mediante Proyectos para Prestación de Servicios (PPS) y Similares

Bienes concesionados o en comodato

Concepto	Importe
VALORES	\$ -
EMISIÓN DE OBLIGACIONES	\$ -
AVALES Y GARANTÍAS	\$ -
JUICIOS	\$ -
INVERSIÓN MEDIANTE PROYECTOS PARA PRESTACIÓN DE SERVICIOS	\$ -
BIENES EN CONCESIONADOS O EN COMODATO	\$ -
	\$ -
CUENTAS DE ORDEN CONTABLES	\$ -

Presupuestarias:

Cuentas de ingresos

Cuentas de egresos

Se informará, de manera agrupada, en las Notas a los Estados Financieros las cuentas de orden contables y cuentas de orden presupuestario, menos lo siguiente:

1. Los valores en custodia de instrumentos prestados a formadores de mercado e instrumentos de crédito recibidos en garantía de los
2. Por tipo de emisión de instrumento: monto, tasa y vencimiento.
3. Los contratos firmados de construcciones por tipo de contrato.
4. El avance que se registra en las cuentas de orden presupuestarias, previo al cierre presupuestario de cada período que se reporte



1. Introducción

Los Estados Financieros de los entes públicos, proveen de información financiera a los principales usuarios de la misma, al Congreso y a los

El objetivo del presente documento es la revelación del contexto y de los aspectos económicos-financieros más relevantes que influyeron en las

De esta manera, se informa y explica la respuesta del gobierno a las condiciones relacionadas con la información financiera de cada período de

2. Panorama Económico y Financiero

Se informará sobre las principales condiciones económico-financieras bajo las cuales el ente público estuvo operando; y las cuales influyeron en la

3. Autorización e Historia

Se informará sobre:

- a) Fecha de creación del ente.
- b) Principales cambios en su estructura.

4. Organización y Objeto Social

Se informará sobre:

- a) Objeto social.
- b) Principal actividad.
- c) Ejercicio fiscal.
- d) Régimen jurídico.
- e) Consideraciones fiscales del ente: revelar el tipo de contribuciones que esté obligado a pagar o retener.
- f) Estructura organizacional básica.
- g) Fideicomisos, mandatos y análogos de los cuales es fiduciario o fideicomisario.



5. Bases de Preparación de los Estados Financieros

Se informará sobre:

- a) Si se ha observado la normatividad emitida por el CONAC y las disposiciones legales aplicables.
- b) La normatividad aplicada para el reconocimiento, valuación y revelación de los diferentes rubros de la información financiera, así como las bases de medición utilizadas para la elaboración de los estados financieros; por ejemplo: costo histórico, valor de realización, valor razonable, valor de recuperación o cualquier otro método empleado y los criterios de aplicación de los mismos.
- c) Postulados básicos.
- d) Normatividad supletoria. En caso de emplear varios grupos de normatividades (normatividades supletorias), deberá realizar la justificación razonable correspondiente, su alineación con los PBCG y o las características cualitativas asociadas descritas en el MCCG
- e) Para las entidades que por primera vez estén implementando la base devengado de acuerdo a la Ley de Contabilidad, deberán:
 - Revelar las nuevas políticas de reconocimiento;
 - Su plan de implementación;
 - Revelar los cambios en las políticas, la clasificación y medición de las mismas, así como su impacto en la información financiera, y
 - Presentar los últimos estados financieros con la normatividad anteriormente utilizada con las nuevas políticas para fines de

6. Políticas de Contabilidad Significativas

Se informará sobre:

- a) Actualización: se informará del método utilizado para la actualización del valor de los activos, pasivos y Hacienda Pública/Patrimonio y las razones de dicha elección. Así como informar de la desconexión o reconexión inflacionaria.
- b) Informar sobre la realización de operaciones en el extranjero y de sus efectos en la información financiera gubernamental.
- c) Método de valuación de la inversión en acciones de Compañías subsidiarias no consolidadas y asociadas.
- d) Sistema y método de valuación de inventarios y costo de la venta.
- e) Beneficios a empleados: revelar el cálculo de la reserva actuarial, valor presente de los ingresos esperados comparado con el valor presente de la estimación de gastos tanto de los beneficiarios actuales como futuros.
- f) Provisiones: objetivo de su creación, monto y plazo.
- g) Reservas: objetivo de su creación, monto y plazo.
- h) Cambios en políticas contables y corrección de errores junto con la revelación de los efectos que se tendrá en la información financiera del ente público, ya sea retrospectivos o prospectivos.
- i) Reclasificaciones: se deben revelar todos aquellos movimientos entre cuentas por efectos de cambios en los tipos de operaciones.
- j) Depuración y cancelación de saldos.

7. Posición en Moneda Extranjera y Protección por Riesgo Cambiario

Se informará sobre:

- a) Activos en moneda extranjera.
- b) Pasivos en moneda extranjera.
- c) Posición en moneda extranjera.
- d) Tipo de cambio.
- e) Equivalente en moneda nacional.

La anterior, por cada tipo de moneda extranjera que se encuentre en los rubros de activo y pasivo.
Adicionalmente, se informará sobre los métodos de protección de riesgo por variaciones en el tipo de cambio.



8. Reporte Analítico del Activo

Debe mostrar la siguiente información:

- a) Vida útil o porcentajes de depreciación, detenero o amortización utilizados en los diferentes tipos de activos.
- b) Cambios en el porcentaje de depreciación o valor residual de los activos.
- c) Importe de los gastos capitalizados en el ejercicio, tanto financieros como de investigación y desarrollo.
- d) Riesgos por tipo de cambio o tipo de interés de las inversiones financieras.
- e) Valor activado en el ejercicio de los bienes construidos por la entidad.
- f) Otras circunstancias de carácter significativo que afecten el activo, tales como bienes en garantía, señalados en embargos, litigios, títulos de inversiones entregados en garantías, baja significativa del valor de inversiones financieras, etc.
- g) Desmantelamiento de Activos, procedimientos, implicaciones, efectos contables.
- h) Administración de activos; planeación con el objetivo de que el ente los utilice de manera más efectiva.

Adicionalmente, se deben incluir las explicaciones de las principales variaciones en el activo, en cuadros

- a) Inversiones en valores.
- b) Patrimonio de Organismos descentralizados de Control Presupuestario Indirecto.
- c) Inversiones en empresas de participación mayoritaria.
- d) Inversiones en empresas de participación minoritaria.
- e) Patrimonio de organismos descentralizados de control presupuestario directo, según corresponda.

9. Fideicomisos, Mandatos y Análogos

Se deberá informar:

- a) Por ramo administrativo que los reporta.
- b) Entistar los de mayor monto de disponibilidad, relacionando aquéllos que conforman el 80% de las disponibilidades.

10. Reporte de la Recaudación

- a) Análisis del comportamiento de la recaudación correspondiente al ente público o cualquier tipo de ingreso, de forma separada los
- b) Proyección de la recaudación e ingresos en el mediano plazo

11. Información sobre la Deuda y el Reporte Analítico de la Deuda

- a) Utilizar al menos los siguientes indicadores: deuda respecto al PIB y deuda respecto a la recaudación tomando, como mínimo, un período
- b) Información de manera agrupada por tipo de valor gubernamental o instrumento financiero en la que se consideren intereses, comisiones, tasa, perfil de vencimiento y otros gastos de la deuda.



12. Calificaciones otorgadas

Informar, tanto del ente público como cualquier transacción realizada, que haya sido sujeta a una calificación crediticia

13. Proceso de Mejora

Se informará de:

- a) Principales Políticas de control interno.
- b) Medidas de desempeño financiero, metas y alcance.

14. Información por Segmentos

Cuando se considere necesario se podrá revelar la información financiera de manera segmentada debido a la diversidad de las actividades y

15. Eventos Posteriores al Cierre

El ente público informará el efecto en sus estados financieros de aquellos hechos ocurridos en el período posterior al que informa, que

16. Partes Relacionadas

Se debe establecer por escrito que no existen partes relacionadas que pudieron ejercer influencia significativa sobre la tema de

17. Responsabilidad Sobre la Presentación Razonable de la Información Contable

La Información Contable deberá estar firmada en cada página de la misma e incluir al final la siguiente leyenda: "Bajo protesta de decir

"Bajo protesta de decir verdad declaramos que los Estados Financieros y sus notas, son razonablemente correctos y son responsabilidad



MUNICIPIO DE HUAUTLA HIDALGO

CORRESPONDIENTES AL 31 DE DICIEMBRE DEL 2022

NOTAS A LOS ESTADOS FINANCIEROS

Con el propósito de dar cumplimiento a los artículos 46 y 49 de la Ley General de Contabilidad Gubernamental, los entes públicos deberán acompañar notas a los estados financieros cuyos rubros así lo requieran teniendo presente los postulados de revelación suficiente e importancia relativa con la finalidad, que la información sea de mayor utilidad para los usuarios.

A continuación se presentan los tres tipos de notas que acompañan a los estados, a saber:

- a) Notas de desglose;
- b) Notas de memoria (cuentas de orden), y
- c) Notas de gestión administrativa.

MUNICIPIO DE HUAUTLA HIDALGO
NOTAS A LOS ESTADOS FINANCIEROS
CORRESPONDIENTES AL MES DE DICIEMBRE DEL 2022

i) NOTAS AL ESTADO DE SITUACIÓN FINANCIERA
Activo

Efectivo y Equivalentes

1. Se informará acerca de los fondos con afectación específica, el tipo y monto de los mismos; de las inversiones financieras se revelará su tipo y monto, su clasificación en corto y largo plazo separando aquéllas que su vencimiento sea menor a 3 meses.

A continuación se relacionan las cuentas que integran el rubro de efectivo y equivalentes:

Concepto	2022	2021
BANCOS/TESORERÍA		
INVERSIONES TEMPORALES (HASTA 3 MESES)	\$ -	\$ -
FONDOS CON AFECTACIÓN ESPECÍFICA	\$ 26,733,197.70	\$ 1,105.30
Suma	\$ 26,733,197.70	\$ 1,105.30


Efectivo

Representa el monto en dinero propiedad del ente público en caja y aquel que está a su cuidado y administración.

Concepto	Importe
Caja recursos fiscales	\$.00
Caja fomento	\$.00
Caja FORTAMUN	\$.00
Suma	\$ -

Se encuentran otros fondos de operación entre otros los cuales están en proceso de auditoría.

Bancos/Tesorería



Representa el monto de efectivo disponible propiedad de ENTE/INSTITUTO, en instituciones bancarias, su importe se integra por:

Banco	Importe
1112-08-01-01 Recfis 2021	\$ 0.32
1112-08-01-03 FPM 2021	\$ 0.88
1112-08-01-09 FAISM 2021	\$ -
1112-08-01-10 Fortamun 2021	\$ -
1112-08-01-11 ISR 2021	\$ 0.89
1112-08-01-13 Hidrocarburos 2021	\$ -
1112-08-01-14-01 Proagua municipal 2021	\$ 0.01
1112-08-01-14-02 Proagua federal 2021	\$ -
1112-08-01-16 Fondo de Compensación 2021	\$ 1,105.40
Suma	\$ 1,105.30
1112-09-01-01 Recursos Fiscales 2022 Banorte	\$ 122,425.60
1112-09-01-02 Fondo General 2022	\$ 5,712,690.59
1112-09-01-03 Fomento Municipal	\$ 1,172,580.85
1112-09-01-04 Ieps Tabacos 2022	\$ -
1112-09-01-05 Ieps Gasolinas 2022	\$ -
1112-09-01-06 Isan 2022	\$ 0.28
1112-09-01-07 Cisan 2022	\$ -
1112-09-01-08 Fiscalización y	\$ -
1112-09-01-09-01 Feism 2022	\$ 15,728,754.48
1112-09-01-10 Fortamun 2022	\$ 113,105.73
1112-09-01-11 ISR 2022	\$ 0.84
1112-09-01-12 FE/EF 2022	\$ -
1112-09-01-13 HIDROCARBUROS 2022	\$ 325,235.43
1112-09-01-14 PROAGUA 2022	\$ 3,558,484.00
1112-09-01-15 ISR enajenación 2022	\$ -
1112-09-01-16 COMPENSACION 2022	\$ -
1112-09-01-17 EXTRAORDINARIOS 2022	\$ 0.10
Suma	\$ 26,733,197.70

Inversiones Temporales

Representa el monto de efectivo invertido por ENTE/INSTITUTO, la cual se efectúa a plazos que van de inversión a la vista hasta 90 días, su

Banco	Importe
	\$.00
	\$.00
	\$.00
	\$.00
Suma	0



Fondos con Afectación Específica

Representan el monto de los fondos con afectación específica que deben financiar determinados gastos o actividades.

Banco	Importe
	\$.00
	\$.00
Suma	0

Derechos a recibir Efectivo y Equivalentes y Bienes o Servicios a Recibir

2. Por tipo de contribución se informará el monto que se encuentre pendiente de cobro y por recuperar de hasta cinco ejercicios anteriores, asimismo se deberán considerar los montos sujetos a algún tipo de juicio con una antigüedad mayor a la señalada y la factibilidad de

Concepto	2022	AÑOS ANTERIORES
CUENTAS POR COBRAR A CORTO PLAZO	\$ -	\$ 4,252.65
DEUDORES DIVERSOS POR COBRAR A CORTO PLAZO		\$ 1,218,574.04
INGRESOS POR RECUPERAR A CORTO PLAZO		\$ 1,535.00
OTROS DERECHOS A RECIBIR EFECTIVO O EQUIVALENTES A CORTO PLAZO	\$ -	\$ 32,700.15
ANTICIPOS A PROVEEDORES POR ADQUISICIONES		\$ 58,889.00
Suma	\$ -	\$ 1,315,949.84

Los saldos en estados financieros representan saldos de ejercicios anteriores, en proceso de revisión de la auditoría municipal

Las Cuentas por Cobrar a Corto Plazo se integran por:

Concepto	2022	AÑOS ANTERIORES
CUENTAS POR COBRAR A	\$ -	\$ 4,252.65
DEUDORES DIVERSOS POR		\$ 1,218,574.04
INGRESOS POR RECUPERAR	\$ -	\$ 1,535.00
OTROS DERECHOS A RECIBIR	\$ -	\$ 32,700.15
ANTICIPO A PROVEEDORES	\$ -	\$ 58,889.00
	\$ -	
	\$ -	
Suma	\$ -	\$ 1,315,949.84

Lo relativo a esta desagregación de cuentas por cobrar a corto plazo, no se tienen los antecedentes documentales, que verifiquen la presencia en



Deudores Diversos por Cobrar a Corto Plazo

Representa el monto de los derechos de cobro a favor del ente público por gastos por comprobar, principalmente relacionados con viáticos

Otros Derechos a recibir Efectivo y Equivalentes a Corto Plazo

Representan los derechos de cobro originados en el desarrollo de las actividades del ente público, de los cuales se espera recibir una contraprestación representada en recursos, bienes o servicios; en un plazo menor o igual a doce meses, no incluidos en las cuentas anteriores,

- B. Se elaborara, de manera agrupada, los derechos a recibir efectiva y equivalentes, y bienes o servicios a recibir, (excepto cuentas por cobrar de contribuciones o fideicomisos que se encuentran dentro de inversiones financieras, participaciones y aportaciones de capital) en una desagregación por su vencimiento en días a 90, 180, menor o igual a 365 y mayor a 365. Adicionalmente, se informará de las características cualitativas relevantes que le afecten a estas cuentas.

Anticipo a contratistas por obras publicas a corto plazo

Concepto	2022	2021
Anticipo a contratistas por obras publicas a corto plazo	\$ 8,265,972.80	\$ 0.05
Suma	\$ 8,265,972.80	\$ 0.05

Representa el monto de anticipo a contratistas por las obras públicas a corto plazo que se realizan en el municipio, su importe se integra por:

contratista 2021	Importe
	-\$ 0.07
Alan Garza Canales	\$ 0.01
Cesar Ruiz Hernandez Rosales	\$ 0.01
TOTAL	-\$ 0.05
contratista 2022	Importe
Hidraulica hidalguesa s.a de c.v	\$ 1,525,054.58
CESAR LUIS HERNANDEZ ROSALES	
CAYRO YTAMAR CASTILLO SAENZ	
JORGE AMPARO SERNA DIAZ	
05.-CESAR LUIS HERNANDEZ ROSALES	
06.-IVAN CORTES BRAVO	
07.-CESAR LUIS HERNANDEZ ROSALES	\$ 0.01
08.-CELINA GALVAN MARTINEZ	
09.-CELINA GALVAN MARTINEZ	
10.-MATIAS SANCHEZ ORTEGA	
11.-CELINA GALVAN MARTINEZ	\$ -
12.-CELINA GALVAN MARTINEZ	
13.-JORGE AMPARO SERNA DIAZ	
14.-ALIPIO FLORES ORDAZ	
15.-JORGE ANTONIO HERNANDEZ	-\$ 0.01
16.-CELINA GALVAN MARTINEZ	\$ -
17.-CELINA GALVAN MARTINEZ	\$ -
18.-MATIAS SANCHEZ ORTEGA	
19.- JORGE AMPARO SERNA DIAZ	\$ 213,849.05
20.- JORGE AMPARO SERNA DIAZ	\$ 124,408.63
21.-MATIAS SANCHEZ ORTEGA	\$ -
24.-CELINA GALVAN MARTINEZ	\$ -
26.-ACARREOS Y SUMINISTROS DE	\$ -
28.-JOSE LUIS GARCIA NOCHEBUENA	\$ -



29.-JAIRO ITAMAR CASTILLO SAENZ	\$	-
31.-CELINA GALVAN MARTINEZ	\$	-
32.-JOSE LUIS GARCIA NOCHEBUENA	\$	-
33.-CESAR LUIS HERNANDEZ ROSALES	\$	-
34.-ACARREOS Y SUMINISTROS DE	\$	-
35.-JORGE AMPARO SERNA DIAZ	\$	-
36.-CCONST RASHEC SA DE CV	\$	-
37.- MATIAS SANCHEZ ORTEGA	\$	-
38.-CELINA GALVAN MARTINEZ	\$	150,000.00
39.-ARIELCELINA GALVAN MARTINEZ	\$	0.01
40.-ARIEL SAENZ HERNANDEZ	\$	-
42.-CELINA GALVAN MARTINEZ	\$	193,384.21
44.-CELINA GALVAN MARTINEZ	\$	0.09
45.-CONST ESQUIVEL IBARRA SA DE CV.	\$	-
46.-CELINA GALVAN MARTINEZ	\$	-
47.-ACARREOS Y SUMINISTROS DE	\$	-
49.-CELINA GALVAN MARTINEZ	\$	-
50.-MATIAS SANCHEZ ORTEGA	\$	-
52.-GILBERTO VELAZQUEZ GALVAN	\$	-
53.- IVAN CORTES BRAVO	\$	-
54.-DAVID ZUÑIGA HERNANDEZ	\$	-
55.-JOSE LUI GARCIA NOCHEBUENA	\$	-
56.-JOSE LUI GARCIA NOCHEBUENA	\$	137,781.78
57.-JAIRO ITAMAR CASTILLO SAENZ	\$	-
59.-DAVID ZUÑIGA HERNANDEZ	\$	-
60.-CELINA GALVAN MARTINEZ	\$	152,550.00
61.-ARIEL SAENZ HERNANDEZ	\$	-
62.-ARIEL SAENZ HERNANDEZ	\$	300,109.30
63.-MATIAS SANCHEZ ORTEGA	\$	220,500.00
64.-CESAR LUIS HERNANDEZ ROSALES	\$	90,000.00
65.-FABIAN SANTIAGO MARTINEZ	\$	65,992.61
66.-CESAR LUIS HERNANDEZ ROSALES	\$	100,000.00
67.-RAMON DE JESUS ALMARAL	\$	452,678.11
68.-JPRGE ANTONIO HERNANDEZ ROSALES	\$	180,000.00
69.-MATIAS SANCHEZ ORTEGA	\$	216,655.80
70.-MATIAS SANCHEZ ORTEGA	\$	232,200.00
71.-SISTEMA DE AGUA POTABLE	\$	540,698.01
72.-CESAR RUIZ HDEZ ROSALES	\$	380,000.00
73.-JORGE ANTONIO HERNANDEZ VICENTE	\$	600,000.00
74.-SAP COATZONCC	\$	356,968.77
75.-JORGE ANTONIO HDEZ VICENTE	\$	475,748.36
76.-CELINA GALVAN MARTINEZ	\$	450,000.00
77.-MATIAS SANCHEZ ORTEGA	\$	247,909.78
78.-CESAR L HDEZ ROSALES	\$	150,000.00
79.-CESAR L HDEZ ROSALES	\$	300,000.00
80.-CELINA GALVAN MARTINEZ	\$	330,000.00
TOTAL	\$	8,265,972.90

Bienes Disponibles para su Transformación o Consumo (inventarios)



4. Se clasificarán como bienes disponibles para su transformación aquellos que se encuentren dentro de la cuenta inventarios. Esta nota aplica para aquellos entes públicos que realicen algún proceso de transformación y/o elaboración de bienes. En la nota se informará del sistema de costo y método de valuación aplicados a los inventarios, así como la conveniencia de su aplicación dada la naturaleza de los mismos. Adicionalmente, se revelará el impacto en la información financiera por cambios en el método o sistema.
5. De la cuenta Almacén se informará acerca del método de valuación, así como la conveniencia de su aplicación. Adicionalmente, se revelará el impacto en la información financiera por cambios en el método.

Inversiones Financieras



6. De la cuenta Inversiones financieras, que considera los fideicomisos, se informará de éstos los recursos asignados por tipo y monto, y características significativas que tengan o puedan tener alguna incidencia en las mismas.
7. Se informará de las inversiones financieras, los saldos de las participaciones y aportaciones de capital.

Bienes Muebles, Inmuebles e Intangibles

8. Se informará de manera agrupada por cuenta, los rubros de Bienes Muebles e Inmuebles, el monto de la depreciación del ejercicio y la acumulada, el método de depreciación, tasas aplicadas y los criterios de aplicación de los mismos. Asimismo, se informará de las características significativas del estado en que se encuentren los activos.
9. Se informará de manera agrupada por cuenta, los rubros de activos intangibles y diferidos, su monto y naturaleza, amortización del ejercicio, amortización acumulada, tasa y método aplicados.

Bienes Inmuebles, Infraestructura y Construcciones en Proceso

Se integra de la siguiente manera:

Concepto	2022	2021
TERRENOS	\$ -	\$ 3,345,000.00
CONSTRUCCION EN PROCESOS EN BIENES DE DOMINIO PUBLICO	\$ 60,661,608.20	\$ 166,005,269.72
CONSTRUCCION EN PROCESOS EN BIENES DE DOMINIO PRIVADO	\$ -	\$ 15,266,718.80
BIENES INMUEBLES, INFRAESTRUCTURA Y CONSTRUCCIONES EN PROCESO	\$ 60,661,608.20	\$ 184,616,988.02

Bienes Muebles, Intangibles y Depreciaciones



Se integran de la siguiente manera:

Concepto	2022	2021
MOBILIARIO Y EQUIPO DE ADMINISTRACIÓN	\$ 145,525.92	\$ 1,716,432.13
MOBILIARIO Y EQUIPO EDUCACIONAL Y RECREATIVO	\$ -	\$ 86,476.09
EQUIPO E INSTRUMENTAL MEDICO Y DE LABORATORIO	\$ -	\$ 150,706.60
MOBILIARIO Y EQUIPO EDUCACIONAL Y RECREATIVO	\$ -	\$ -
EQUIPO E INSTRUMENTAL MEDICO Y DE LABORATORIO	\$ -	\$ -
VEHÍCULOS Y EQUIPO DE TRANSPORTE	\$ 483,900.00	\$ 7,425,593.11
MAQUINARIA, OTROS EQUIPOS Y HERRAMIENTAS	\$ 536,446.33	\$ 1,533,481.06
MAQUINARIA, OTROS EQUIPOS Y HERRAMIENTAS	\$ -	\$ 226,620.00
Subtotal BIENES MUEBLES	\$ 1,168,872.25	\$ 11,149,524.19
SOFTWARE	\$ -	\$ 72,274.77
LICENCIAS	\$ -	\$ -
Subtotal ACTIVOS INTANGIBLES	\$ -	\$ 72,274.77
DEPRECIACIÓN ACUMULADA DE BIENES MUEBLES	\$ 643,241.33	\$ -
IN, DETERIORO Y AMORTIZACIÓN ACUMULADA DE BIENES	\$ 643,241.33	\$ -
Suma	\$ 525,630.92	\$ 11,221,798.96

Activo Diferido

Se integran de la siguiente manera:

Concepto	2022	2021
ESTUDIOS DE EVALUACION DE PROYECTOS	\$.00	\$ 15,350.00

Estimaciones y Deterioros

10. Se informarán los criterios utilizados para la determinación de las estimaciones; por ejemplo: estimación de cuentas incobrables, estimación de inventarios, deterioro de activos biológicos y cualquier otra que aplique.

Otros Activos

11. De las cuentas de otros activos se informará por tipo circulante o no circulante, los montos totales asociados y sus características cualitativas significativas que les impacten financieramente.



Pasivo

1. Se elaborará una relación de las cuentas y documentos por pagar en una desagregación por su vencimiento en días a 90, 180, menor o igual a 365 y mayor a 365. Asimismo, se informará sobre la factibilidad del pago de dichos pasivos.
2. Se informará de manera agrupada los recursos localizados en Fondos de Bienes de Terceros en Administración y/o en Garantía a corto y largo plazo, así como la naturaleza de dichos recursos y sus características cualitativas significativas que les afecten o pudieran afectarles.
3. Se informará de las cuentas de los pasivos diferidos y otros, su tipo, monto y naturaleza, así como las características significativas que les impacten o pudieran impactarles financieramente.

Concepto	2022	2021
PASIVO CIRCULANTE	\$ 929,452.19	\$ 1,108,911.19
PASIVO NO CIRCULANTE	\$ -	\$ -
Suma de Pasivo	\$ 929,452.19	\$ 1,108,911.19

Pasivo Circulante

Destacan entre las principales partidas del Pasivo Circulante las siguientes:

Concepto	Importe
SERVICIOS PERSONALES POR PAGAR A CORTO PLAZO	\$ 80,520.00
PROVEEDORES POR PAGAR A CORTO PLAZO	\$ 187,255.12
TRANSFERENCIAS OTORGADAS POR PAGAR A CORTO PLAZO	\$ 3,926.50
RETENCIONES Y CONTRIBUCIONES POR PAGAR A CORTO PLAZO	\$ 37,601.11
OTRAS CUENTAS POR PAGAR A CORTO PLAZO	\$ 100.00
OTRAS PASIVOS A CORTO PLAZO	\$ 719,969.16
Suma PASIVO CIRCULANTE	\$ 929,452.19

Pasivo No Circulante

Destacan entre las principales partidas del Pasivo No Circulante las siguientes:

Concepto	2022
PROVISION PARA CONTINGENCIAS A LARGO PLAZO	\$ -
Suma de Pasivos a Largo Plazo	\$ -

III) NOTAS AL ESTADO DE ACTIVIDADES



Ingresos de Gestión

1 De los rubros de impuestos, cuotas y aportaciones de seguridad social, contribuciones de mejoras, derechos, productos, aprovechamientos, y de ingresos por venta de bienes y prestación de servicios, los cuales están armonizados con los rubros del Clasificador por rubros de ingresos, se informarán los montos totales y cualquier característica significativa

Participaciones, Aportaciones, Convenios, Incentivos Derivados de la Colaboración Fiscal, Fondos Distintos de Aportaciones, Transferencias,

2. De los rubros de participaciones, aportaciones, convenios, incentivos derivados de la colaboración fiscal, fondos distintos de aportaciones, transferencias,

Concepto	Importe
INGRESOS DE GESTION	\$ 2,569,298.17
Subtotal GASTOS DE FUNCIONAMIENTO	
PARTICIPACIONES Y APORTACIONES	\$ 170,439,699.97
Subtotal DE PARTICIPACIONES Y APORTACIONES	\$ 170,439,699.97
INCENTIVOS DERIVADOS DE LA COLABORACION FISCAL	\$ -
Subtotal INCENTIVOS DERIVADOS DE LA COLABORACION FISCAL	\$ -
FONDOS DISTINTOS DE APORTACIONES	\$ -
Subtotal FONDOS DISTINTOS DE APORTACIONES	\$ -
Subtotal TRANSFERENCIAS Y ASIGNACIONES	\$ -
SUBSIDIOS Y SUBVENCIONES	\$ -
Subtotal SUBSIDIOS Y SUBVENCIONES	\$ -
PENSIONES Y JUBILACIONES	\$ -
Subtotal PENSIONES Y JUBILACIONES	\$ -
T O T A L	\$ 174,007,998.14

Otros Ingresos y Beneficio



3. De los rubros de Ingresos Financieros, Incremento por Variación de Inventarios, Disminución del Exceso de Estimaciones por Pérdida o Deterioro

Gastos y Otras Pérdidas:

1. Explicar aquellas cuentas de gastos de funcionamiento, transferencias, subsidios y otras ayudas, participaciones y aportaciones, otros gastos y pérdidas extraordinarias, así como los ingresos y gastos extraordinarios, que en lo individual representen el 10% o más del total de los gastos.

Concepto	Importe
GASTOS DE FUNCIONAMIENTO	\$ 75,856,698.36
TRANSFERENCIAS, ASIGNACIONES, SUBSIDIOS Y OTRAS AYUDAS	\$ 19,292,607.92
PARTICIPACIONES Y APORTACIONES	\$ 2,541,774.29
INTERESES, COMISIONES Y OTROS GASTOS DE LA DEUDA PÚBLICA	\$ -
OTROS GASTOS Y PÉRDIDAS EXTRAORDINARIAS	\$ 648,241.33
Suma de GASTOS Y OTRAS PÉRDIDAS	\$ 98,334,321.90

A su vez se presentan aquellos rubros que en forma individual representan el 8.0% o más del total de los gastos:

Concepto	Importe	%
REMUNERACIONES AL PERSONAL DE CARÁCTER PERMANENTE	\$ 34,621,543.00	35%
MATERIALES Y SUMINISTROS	\$ 10,185,103.21	10%
SERVICIOS GENERALES	\$ 31,042,052.15	32%
AYUDAS SOCIALES	\$ 19,292,607.92	20%
CONVENIOS	\$ 2,542,554.16	3%

III) NOTAS AL ESTADO DE VARIACIÓN EN LA HACIENDA PÚBLICA

1. Se informará de manera agrupada, acerca de las modificaciones al patrimonio contribuido por tipo, naturaleza y monto.
2. Se informará de manera agrupada, acerca del monto y procedencia de los recursos que modifican el patrimonio generado.

En el periodo que se informa no hubo variaciones al Patrimonio Contribuido

En el periodo que se informa el patrimonio generado, procede de la recepción de las aportaciones ordinarias tanto por las entidades

IV) NOTAS AL ESTADO DE FLUJOS DE EFECTIVO



Efectivo y equivalentes

1. Presentar el análisis de las cifras del periodo actual (2022) y periodo anterior (2021) del Efectivo y Equivalentes al Efectivo, al Final del Ejercicio del Estado de Flujos de Efectivo, respecto a la composición del rubro de Efectivo y Equivalentes, utilizando el siguiente cuadro:

Concepto	2022	2021 Y AÑOS ANTERIORES
EFFECTIVO	\$ -	\$ 129,213.76
BANCOS/TESORERÍA	\$ 26,733,197.70	\$ 16,594,608.22
BANCOS/DEPENDENCIAS Y OTROS	\$ -	\$ -
INVERSIONES TEMPORALES (HASTA 90 DÍAS)	\$ -	\$ -
FONDOS CON AFECTACIÓN ESPECÍFICA	\$ -	\$ -
DEPOSITOS DE FONDOS DE TERCERO	\$ -	\$ -
OTROS EFECTIVOS Y EQUIVALENTES	\$ -	\$ -
EFFECTIVO Y EQUIVALENTES	26,733,197.70	16,725,821.98

2. Presentar el análisis de las cifras del periodo actual (2022) y periodo anterior (2021) del Efectivo y Equivalentes al Efectivo, al Final del Ejercicio del Estado de Flujos de Efectivo, respecto a la composición del rubro de Efectivo y Equivalentes, utilizando el siguiente cuadro:

Concepto	2022	2021
Resultado del Ejercicio Ahorro /Desahorro	\$ 75,679,676.24	
Movimientos de partidas (o rubros) que no afectan al efectivo.	\$ 643,241.53	
Depreciación	\$ 643,241.53	
Amortización		
Incrementos en las provisiones		
Incremento en inversiones producido por revaluación		
Ganancia/pérdida en venta de bienes muebles, inmuebles e		
Incremento en cuentas por cobrar		
Flujos de Efectivo Netos de las Actividades de Operación	\$ 73,110,785.79	




Los conceptos incluidos en los movimientos de partidas (o rubros) que no afectan al efectivo, que aparecen en el cuadro anterior no son exhaustivos y tienen como finalidad mostrar algunos ejemplos para elaborar este cuadro.

V) CONCILIACIÓN ENTRE LOS INGRESOS PRESUPUESTARIOS Y CONTABLES, ASÍ COMO ENTRE LOS EGRESOS PRESUPUESTARIOS Y LOS GASTOS

MUNICIPIO DE HUAUTLA HIDALGO		
CONCILIACIÓN ENTRE LOS INGRESOS PRESUPUESTARIOS Y CONTABLES		
CORRESPONDIENTE DEL 1 DE ENERO AL 31 DE DICIEMBRE DE 2022		
1. Ingresos Presupuestarios		\$ 195,009,411.09
2. Menos ingresos contables no presupuestarios		\$ -
Incremento por variación de inventarios		
Disminución del exceso de estimaciones		
Disminución del exceso de provisiones		
Otros ingresos y beneficios varios		
3. Menos ingresos presupuestarios no contables		\$ -
Productos de capital		
Aprovechamientos capital		
Ingresos derivados de financiamientos		
4. Ingresos contables		\$ 195,009,411.09

MUNICIPIO DE HUAUTLA HIDALGO		
CONCILIACIÓN ENTRE LOS EGRESOS PRESUPUESTARIOS Y LOS GASTOS CONTABLES		
CORRESPONDIENTE DEL 1 DE ENERO AL 31 DE DICIEMBRE DE 2022		
1. Total de egresos (presupuestarios)		\$ 159,521,560.95
2. Menos egresos presupuestarios no contables		\$ 61,830,480.38
Mobiliario y equipo de administración	\$ 145,825.95	
Mobiliario y equipo educativo y de recreación	\$ -	
Equipo e instrumentación médico y de laboratorio	\$ -	
Vehículos y equipo de transporte	\$ 488,900.00	
Equipo de defensa y seguridad	\$ 536,446.33	
Maquinaria, otros equipos y herramientas	\$ -	



Activos biológicos	\$	-
Bienes inmuebles	\$	-
Activos intangibles	\$	-
Obra pública en bienes del dominio público	\$	60,661,608.10
Acciones y participaciones de capital	\$	-
Compra de títulos y valores	\$	-
Operaciones en bolsa, comisiones, corretajes y otros	\$	-
Provisiones para contingencias y otros	\$	-
Amortización de la deuda pública	\$	-
Reservas de ejercicios anteriores	\$	-
Otros Egresos Presupuestales No Contables	\$	-

3. Más gastos contables no presupuestales		\$	643,241.33
Estimaciones, depreciaciones, deterioros, obsolescencia y amortizaciones	\$	643,241.33	
Provisiones	\$	-	
Disminución de inventarios	\$	-	
Aumento por insuficiencia de estimaciones por pérdida o depreciación u obsolescencia	\$	-	
Aumento por insuficiencia de provisiones	\$	-	
Otros Gastos	\$	-	
Otros Gastos Contables No Presupuestales	\$	-	

El total de Gastos Contables (1 + 3)

\$ 98,385,321.90

La conciliación se presentará atendiendo a lo dispuesto por el Acuerdo por el que se emite el formato de conciliación entre los ingresos presupuestarios y contables, así como entre los egresos presupuestarios y los gastos contables.

Las cuentas de orden se utilizan para registrar movimientos de valores que no afecten o modifiquen el balance del ente contable, sin embargo, su incorporación en libros es necesaria con fines de recordatorio contable, de control y en general sobre los aspectos administrativos, o bien, para consignar sus derechos o responsabilidades contingentes que puedan, o no, presentarse en el futuro.

Las cuentas que se manejan para efectos de estas Notas son las siguientes:

Cuentas de Orden Contables y Presupuestarios:



Contables:

Valores

Emisión de obligaciones

Avales y garantías

Juicios

Contratos para Inversión Mediante Proyectos para Prestación de Servicios (PPS) y Similares

Bienes concesionados o en comodato

Concepto	Importe
VALORES	\$ -
EMISIÓN DE OBLIGACIONES	\$ -
AVALES Y GARANTÍAS	\$ -
JUICIOS	\$ -
INVERSIÓN MEDIANTE PROYECTOS PARA PRESTACION DE SERVICIOS (PPS)	\$ -
BIENES EN CONCESIONADOS O EN COMODATO	\$ -
	\$ -
CUENTAS DE ORDEN CONTABLES	\$ -

Presupuestarias:

Cuentas de ingresos

Cuentas de egresos

Se informara, de manera agrupada, en las Notas a los Estados Financieros las cuentas de orden contables y cuentas de orden presupuestario, menos lo siguiente:

1. Los valores en custodia de instrumentos prestados a formadores de mercado e instrumentos de crédito recibidos en garantía de los formadores
2. Por tipo de emisión de instrumento: monto, tasa y vencimiento.
3. Los contratos firmados de construcciones por tipo de contrato.
4. El avance que se registra en las cuentas de orden presupuestarias, previa al cierre presupuestario de cada periodo que se reporte



1. Introducción

Los Estados Financieros de los entes públicos, proveen de información financiera a los principales usuarios de la misma, al Congreso y a los

El objetivo del presente documento es la revelación del contexto y de los aspectos económicos-financieros mas relevantes que influyeron en las

De esta manera, se informa y explica la respuesta del gobierno a las condiciones relacionadas con la información financiera de cada periodo de gestión;

2. Panorama Económico y Financiero

Se informará sobre las principales condiciones económica-financieras bajo las cuales el ente público estuvo operando; y las cuales influyeron en la

3. Autorización e Historia

Se informará sobre:

- a) Fecha de creación del ente.
- b) Principales cambios en su estructura.

4. Organización y Objeto Social

Se informará sobre:

- a) Objeto social.
- b) Principal actividad.
- c) Ejercicio fiscal.
- d) Régimen jurídico.
- e) Consideraciones fiscales del ente; revelar el tipo de contribuciones que esté obligado a pagar o retener.
- f) Estructura organizacional básica.

g) Fideicomisos, mandatos y análogos de los cuales es fideicomitente o fideicomisario.



5. Bases de Preparación de los Estados Financieros

Se informará sobre:

- a) Si se ha observado la normatividad emitida por el CONAC y las disposiciones legales aplicables.
- b) La normatividad aplicada para el reconocimiento, valuación y revelación de los diferentes rubros de la información financiera, así como las bases de medición utilizadas para la elaboración de los estados financieros; por ejemplo: costo histórico, valor de realización, valor razonable, valor de recuperación o cualquier otro método empleado y los criterios de aplicación de los mismos.
- c) Postulados básicos.
- d) Normatividad supletoria. En caso de emplear varios grupos de normatividades (normatividades supletorias), deberá realizar la justificación razonable correspondiente, su alineación con los PBCG y a las características cualitativas asociadas descritas en el MCGG (documentos
- e) Para las entidades que por primera vez estén implementando la base devengado de acuerdo a la Ley de Contabilidad, deberán:
 - Revelar las nuevas políticas de reconocimiento;
 - Su plan de implementación;
 - Revelar las cambios en las políticas, la clasificación y medición de las mismas, así como su impacto en la información financiera, y
 - Presentar los últimos estados financieros con la normatividad anteriormente utilizada con las nuevas políticas para fines de

6. Políticas de Contabilidad Significativas

Se informará sobre:

- a) Actualización: se informará del método utilizado para la actualización del valor de los activos, pasivos y Hacienda Pública/Patrimonio y las razones de dicha elección. Así como informar de la desconexión o reconexión inflacionaria.
- b) Informar sobre la realización de operaciones en el extranjero y de sus efectos en la información financiera gubernamental.
- c) Método de valuación de la inversión en acciones de Compañías subsidiarias no consolidadas y asociadas.
- d) Sistema y método de valuación de inventarios y costo de la venta.
- e) Beneficios a empleados: revelar el cálculo de la reserva actuarial, valor presente de los ingresos esperados comparado con el valor presente de la estimación de gastos tanto de los beneficiarios actuales como futuros.
- f) Provisiones: objetivo de su creación, monto y plazo.
- g) Reservas: objetivo de su creación, monto y plazo.
- h) Cambios en políticas contables y corrección de errores junto con la revelación de los efectos que se tendrá en la información financiera del ente público, ya sea retrospectivos o prospectivos.
- i) Reclasificaciones: se deben revelar todas aquellas movilizaciones entre cuentas por efectos de cambios en los tipos de operaciones.
- ii) Depuración y cancelación de saldos.

7. Posición en Moneda Extranjera y Protección por Riesgo Cambiario

Se informará sobre:

- a) Activos en moneda extranjera.
- b) Pasivos en moneda extranjera.
- c) Posición en moneda extranjera.
- d) Tipo de cambio.
- e) Equivalente en moneda nacional.

Lo anterior, por cada tipo de moneda extranjera que se encuentre en los rubros de activo y pasivo.

Adicionalmente, se informará sobre los métodos de protección de riesgo por variaciones en el tipo de cambio.



8. Reporte Analítico del Activo

Debe mostrar la siguiente información:

- a) Vida útil o porcentajes de depreciación, deterioro o amortización utilizados en los diferentes tipos de activos.
- b) Cambios en el porcentaje de depreciación o valor residual de los activos.
- c) Importe de los gastos capitalizados en el ejercicio, tanto financieros como de investigación y desarrollo.
- d) Riesgos por tipo de cambio o tipo de interés de las inversiones financieras.
- e) Valor activado en el ejercicio de los bienes construidos por la entidad.
- f) Otras circunstancias de carácter significativo que afecten el activo, tales como bienes en garantía, señalados en embargos, litigios, títulos de inversiones entregados en garantías, baja significativa del valor de inversiones financieras, etc.
- g) Desmantelamiento de Activos, procedimientos, implicaciones, efectos contables.
- h) Administración de activos; planeación con el objetivo de que el ente los utilice de manera más efectiva.

Adicionalmente, se deben incluir las explicaciones de las principales variaciones en el activo, en cuadros

- a) Inversiones en valores.
- b) Patrimonio de Organismos descentralizados de Control Presupuestario Indirecto.
- c) Inversiones en empresas de participación mayoritaria.
- d) Inversiones en empresas de participación minoritaria.
- e) Patrimonio de organismos descentralizados de control presupuestario directo, según corresponda.

9. Fideicomisos, Mandatos y Análogos

Se deberá informar:

- a) Por ramo administrativo que los reporta.
- b) Enlistar los de mayor monto de disponibilidad, relacionando aquellos que conforman el 80% de las disponibilidades

10. Reporte de la Recaudación

- a) Análisis del comportamiento de la recaudación correspondiente al ente público o cualquier tipo de ingreso, de forma separada los ingresos
- b) Proyección de la recaudación e ingresos en el mediano plazo.

11. Información sobre la Deuda y el Reporte Analítico de la Deuda

- a) Utilizar al menos los siguientes indicadores: deuda respecto al PIB y deuda respecto a la recaudación tomada, como mínimo, un período
- b) Información de manera agrupada por tipo de valor gubernamental o instrumento financiero en la que se consideren intereses, comisiones, tasa, perfil de vencimiento y otros gastos de la deuda.



12. Calificaciones otorgadas

Informar, tanto del ente público como cualquier transacción realizada, que haya sido sujeta a una calificación crediticia.

13. Proceso de Mejora

Se informará de:

- a) Principales Políticas de control interno.*
- b) Medidas de desempeño financiero, metas y alcance.*

14. Información por Segmentos

Cuando se considere necesario se podrá revelar la información financiera de manera segmentada debido a la diversidad de las actividades y

15. Eventos Posteriores al Cierre

El ente público informará el efecto en sus estados financieros de aquellos hechos ocurridos en el periodo posterior al que informa, que

16. Partes Relacionadas

Se debe establecer por escrito que no existen partes relacionadas que pudieran ejercer influencia significativa sobre la toma de decisiones

17. Responsabilidad Sobre la Presentación Razonable de la Información Contable

La información Contable deberá estar firmada en cada página de la misma e incluir al final la siguiente leyenda: "Bajo protesta de decir verdad"

"Bajo protesta de decir verdad declaramos que los Estados Financieros y sus notas, son razonablemente correctos y son responsabilidad del



"Bajo protesta de decir verdad declaramos que las cifras contenidas en este estado financiero son veraces y contienen toda la información referente a la situación y/o los resultados del Municipio de Huautla, afirmando ser legalmente responsables de la autenticidad y veracidad de las mismas, y asimismo asumimos la responsabilidad derivada de cualquier declaración en falso sobre las mismas"

INFORMACIÓN PRESUPUESTARIA



**Municipio de Huautla
 HIDALGO**
Analfico Mensual de Egresos Pagados por Fuente de Financiamiento al 31 de Dic. 2022
 (Cifras en pesos y con decimales)



Ucr: supervisor
 Rep: rptAnalficoMensual

Objeto del Gasto	Presupuesto Vigente	Ene	Feb	Mar	Abr	May	Jun	Jul	Ago	Sep	Oct	Nov	Dic	Total	Diferencia (Vigente - Total)
101															
MATERIALES Y SUMINISTROS															
210000	\$819,718.65	\$101,476.97	\$16,082.04	\$50,789.30	\$70,397.35	\$78,735.35	\$122,970.30	\$51,097.04	\$48,300.26	\$80,281.16	\$51,940.00	\$66,248.04	\$55,634.16	\$819,718.65	\$0.00
210000	\$153,476.66	\$16,240.00	\$0.00	\$28,770.00	\$10,935.58	\$15,353.97	\$12,380.20	\$0.00	\$13,751.92	\$13,663.57	\$5,754.00	\$11,011.01	\$7,248.12	\$153,476.66	\$0.00
211001	\$64,133.03	\$0.00	\$0.00	\$11,593.08	\$10,935.58	\$13,605.14	\$8,203.41	\$0.00	\$1,751.12	\$2,608.97	\$5,754.00	\$5,467.01	\$2,465.12	\$84,133.03	\$0.00
214000	\$11,706.99	\$0.00	\$0.00	\$0.00	\$0.00	\$0.00	\$4,370.89	\$0.00	\$60.00	\$3,650.00	\$0.00	\$2,940.00	\$2,700.00	\$11,706.99	\$0.00
216000	\$22,786.64	\$0.00	\$0.00	\$1,955.01	\$0.00	\$1,548.63	\$0.00	\$0.00	\$120.80	\$7,995.00	\$0.00	\$2,940.00	\$2,700.00	\$11,706.99	\$0.00
216001	\$59,840.00	\$18,240.00	\$0.00	\$1,955.01	\$0.00	\$1,548.63	\$0.00	\$0.00	\$120.80	\$7,995.00	\$0.00	\$2,940.00	\$2,700.00	\$22,786.64	\$0.00
218003	\$59,840.00	\$16,240.00	\$0.00	\$1,955.01	\$0.00	\$1,548.63	\$0.00	\$0.00	\$120.80	\$7,995.00	\$0.00	\$2,940.00	\$2,700.00	\$22,786.64	\$0.00
220000	\$210,328.99	\$0.00	\$0.00	\$18,240.00	\$0.00	\$0.00	\$0.00	\$0.00	\$0.00	\$0.00	\$0.00	\$18,240.00	\$0.00	\$210,328.99	\$0.00
221000	\$202,766.57	\$0.00	\$0.00	\$0.00	\$0.00	\$0.00	\$0.00	\$0.00	\$0.00	\$0.00	\$0.00	\$0.00	\$0.00	\$202,766.57	\$0.00
221001	\$7,562.42	\$0.00	\$0.00	\$0.00	\$0.00	\$0.00	\$0.00	\$0.00	\$0.00	\$0.00	\$0.00	\$0.00	\$0.00	\$7,562.42	\$0.00
223001	\$112,006.13	\$0.00	\$0.00	\$0.00	\$0.00	\$0.00	\$0.00	\$0.00	\$0.00	\$0.00	\$0.00	\$0.00	\$0.00	\$112,006.13	\$0.00
240000	\$64,282.00	\$0.00	\$0.00	\$0.00	\$0.00	\$0.00	\$0.00	\$0.00	\$0.00	\$0.00	\$0.00	\$0.00	\$0.00	\$64,282.00	\$0.00
246000	\$27,943.23	\$0.00	\$0.00	\$0.00	\$0.00	\$0.00	\$0.00	\$0.00	\$0.00	\$0.00	\$0.00	\$0.00	\$0.00	\$27,943.23	\$0.00
249001	\$3,350.01	\$0.00	\$0.00	\$0.00	\$0.00	\$0.00	\$0.00	\$0.00	\$0.00	\$0.00	\$0.00	\$0.00	\$0.00	\$3,350.01	\$0.00
260000	\$246,037.96	\$0.00	\$0.00	\$0.00	\$0.00	\$0.00	\$0.00	\$0.00	\$0.00	\$0.00	\$0.00	\$0.00	\$0.00	\$246,037.96	\$0.00
261000	\$93,317.90	\$0.00	\$0.00	\$0.00	\$0.00	\$0.00	\$0.00	\$0.00	\$0.00	\$0.00	\$0.00	\$0.00	\$0.00	\$93,317.90	\$0.00
261001	\$14,158.68	\$0.00	\$0.00	\$0.00	\$0.00	\$0.00	\$0.00	\$0.00	\$0.00	\$0.00	\$0.00	\$0.00	\$0.00	\$14,158.68	\$0.00
266000	\$70,169.22	\$0.00	\$0.00	\$0.00	\$0.00	\$0.00	\$0.00	\$0.00	\$0.00	\$0.00	\$0.00	\$0.00	\$0.00	\$70,169.22	\$0.00
266001	\$78,459.22	\$0.00	\$0.00	\$0.00	\$0.00	\$0.00	\$0.00	\$0.00	\$0.00	\$0.00	\$0.00	\$0.00	\$0.00	\$78,459.22	\$0.00
300000	\$1,438,034.85	\$17,281.02	\$128,963.97	\$157,124.31	\$124,727.55	\$96,046.84	\$133,048.50	\$159,222.69	\$107,769.27	\$213,839.98	\$45,207.00	\$1,307.01	\$2,911.01	\$1,438,034.85	\$0.00
320000	\$46,926.00	\$0.00	\$0.00	\$7,338.00	\$0.00	\$0.00	\$0.00	\$0.00	\$0.00	\$0.00	\$0.00	\$0.00	\$0.00	\$46,926.00	\$0.00
322001	\$40,000.00	\$0.00	\$0.00	\$2,200.00	\$0.00	\$0.00	\$0.00	\$0.00	\$0.00	\$0.00	\$0.00	\$0.00	\$0.00	\$42,200.00	\$0.00
327000	\$9,926.00	\$0.00	\$0.00	\$5,128.00	\$0.00	\$0.00	\$0.00	\$0.00	\$0.00	\$0.00	\$0.00	\$0.00	\$0.00	\$15,054.00	\$0.00
327001	\$9,926.00	\$0.00	\$0.00	\$5,128.00	\$0.00	\$0.00	\$0.00	\$0.00	\$0.00	\$0.00	\$0.00	\$0.00	\$0.00	\$15,054.00	\$0.00



"Bajo protesta de decir verdad declaramos que las cifras contenidas en este estado financiero son veraces y acuriosas, y asimismo asumimos la responsabilidad derivada de cualquier declaración en falso sobre las mismas"



Municipio de Huautla HIDALGO
Analfítico Mensual de Egresos Pagados por Fuente de Financiamiento al 31/dic./2022
(Cifras en pesos y centavos)

Objeto del Gasto	Presupuesto Vigente	Ene	Feb	Mar	Abr	May	Jun	Jul	Ago	Sep	Oct	Nov	Dic	Total	Diferencia (Vigente - Total)
330000 Servicios profesionales, científicos, técnicos	\$1,024,376.33	\$0.00	\$106,769.99	\$118,799.99	\$86,602.79	\$75,199.99	\$75,199.99	\$0.00	\$182,642.67	\$75,199.99	\$184,331.55	\$0.00	\$160,309.99	\$1,025,376.33	\$0.00
331001 Servicios legales, de contabilidad, auditoría	\$109,433.66	\$0.00	\$0.00	\$0.00	\$0.00	\$0.00	\$0.00	\$0.00	\$0.00	\$0.00	\$109,433.66	\$0.00	\$0.00	\$109,433.66	\$0.00
332000 Servicios de diseño, arquitectura, ingeniería	\$902,399.88	\$0.00	\$100,799.98	\$118,799.99	\$75,199.99	\$75,199.99	\$75,199.99	\$0.00	\$150,399.63	\$75,199.99	\$75,199.99	\$0.00	\$160,309.99	\$902,399.88	\$0.00
336001 Servicios de apoyo administrativo, fotocopia	\$13,545.49	\$0.00	\$0.00	\$11,402.80	\$0.00	\$0.00	\$0.00	\$0.00	\$2,142.69	\$0.00	\$0.00	\$0.00	\$0.00	\$13,545.49	\$0.00
350000 Servicios de instalación, reparación, mant	\$67,392.00	\$0.00	\$13,468.00	\$0.00	\$4,006.00	\$0.00	\$28,612.50	\$3,346.00	\$1,260.00	\$1,006.00	\$8,800.00	\$0.00	\$1,700.00	\$67,392.00	\$0.00
351001 Conservación y mantenimiento menor de in	\$28,400.00	\$0.00	\$9,500.00	\$0.00	\$3,500.00	\$0.00	\$5,000.00	\$0.00	\$2,000.00	\$1,400.00	\$8,800.00	\$0.00	\$0.00	\$28,400.00	\$0.00
359000 Reparación y mantenimiento de equipo de l	\$38,992.00	\$6,598.00	\$4,008.00	\$0.00	\$3,500.00	\$0.00	\$5,000.00	\$0.00	\$2,000.00	\$1,400.00	\$8,800.00	\$0.00	\$0.00	\$38,992.00	\$0.00
370000 Servicios de traslado y viáticos	\$295,334.62	\$10,874.02	\$9,875.99	\$30,986.32	\$34,094.76	\$20,230.28	\$30,738.01	\$35,276.00	\$26,532.99	\$64.00	\$0.00	\$0.00	\$1,700.00	\$399,992.90	\$0.00
372001 Pasajes terrestres	\$26,730.99	\$7,675.00	\$2,922.00	\$1,050.00	\$3,524.99	\$2,943.00	\$1,001.00	\$1,172.00	\$2,140.00	\$1,980.00	\$13.00	\$14,507.00	\$0.00	\$38,992.90	\$0.00
375000 Viáticos en el país	\$26,730.99	\$2,635.00	\$9,952.00	\$4,565.00	\$3,524.99	\$2,943.00	\$1,001.00	\$1,172.00	\$2,140.00	\$1,980.00	\$13.00	\$14,507.00	\$0.00	\$38,992.90	\$0.00
375001 Viáticos en el país	\$26,730.99	\$2,635.00	\$9,952.00	\$4,565.00	\$3,524.99	\$2,943.00	\$1,001.00	\$1,172.00	\$2,140.00	\$1,980.00	\$13.00	\$14,507.00	\$0.00	\$38,992.90	\$0.00
400000 TRANSFERENCIAS, ASIGNACIONES	\$269,603.63	\$7,998.02	\$8,381.99	\$28,316.32	\$30,569.77	\$17,277.25	\$27,735.01	\$26,104.00	\$26,512.99	\$16,608.28	\$18,593.01	\$42,676.00	\$22,830.99	\$269,603.63	\$0.00
410000 Transferencias internas y asignaciones al	\$1,310,544.67	\$379,239.93	\$338,113.37	\$38,841.00	\$48,380.40	\$18,650.00	\$44,460.00	\$25,104.00	\$23,512.99	\$16,608.28	\$18,593.01	\$42,676.00	\$22,830.99	\$2,000,000.00	\$1,689,455.33
415000 Transferecias internas otorgadas a omódo	\$69,312.00	\$0.00	\$0.00	\$0.00	\$0.00	\$0.00	\$0.00	\$0.00	\$0.00	\$69,312.00	\$0.00	\$0.00	\$0.00	\$69,312.00	\$0.00
415009 Sistema Of Hídalo (Programa de Dasayun	\$69,312.00	\$0.00	\$0.00	\$0.00	\$0.00	\$0.00	\$0.00	\$0.00	\$0.00	\$69,312.00	\$0.00	\$0.00	\$0.00	\$69,312.00	\$0.00
440000 Ayudas sociales	\$1,241,232.87	\$579,239.93	\$239,113.37	\$28,847.90	\$48,380.40	\$15,650.00	\$44,400.00	\$0.00	\$0.00	\$0.00	\$0.00	\$0.00	\$165,816.28	\$1,184,416.59	\$122,784.79
441000 Ayudas sociales a personas	\$1,241,232.87	\$579,239.93	\$239,113.37	\$28,847.90	\$48,380.40	\$15,650.00	\$44,400.00	\$0.00	\$0.00	\$0.00	\$0.00	\$0.00	\$165,816.28	\$1,184,416.59	\$122,784.79
441001 Ayudas sociales a personas	\$1,241,232.87	\$579,239.93	\$239,113.37	\$28,847.90	\$48,380.40	\$15,650.00	\$44,400.00	\$0.00	\$0.00	\$0.00	\$0.00	\$0.00	\$165,816.28	\$1,184,416.59	\$122,784.79
RECURSOS 2022	\$3,055,236.17	\$877,071.32	\$863,052.38	\$240,761.59	\$293,360.30	\$190,933.99	\$304,162.50	\$317,224.00	\$268,003.92	\$267,255.10	\$287,776.56	\$111,862.04	\$220,184.21	\$2,745,815.38	\$309,420.79

102 FGP 2022

SERVICIOS PERSONALES	110000 Remuneraciones al personal de carácter f	111000 Días	111001 Días	113000 Sueldos	130000 Remuneraciones adicionales y especiales	131000 Primes por años de servicios efectivos ptes	131001 Prima Quinquenal	132000 Primes de vacaciones, dominical y gratific	132001 Prima de Vacaciones y Dominical	132002 Gratificación Anual			
\$30,409,613.59	\$1,658,036.00	\$4,915,165.60	\$1,641,677.00	\$1,720,219.00	\$1,644,938.00	\$1,948,146.00	\$1,534,695.00	\$2,139,138.00	\$1,018,780.00	\$2,200,149.00	\$4,643,389.00	\$24,386,345.00	\$4,712,270.99
\$20,610,895.00	\$1,624,058.00	\$1,693,586.00	\$1,595,600.00	\$1,659,747.00	\$1,604,466.00	\$1,897,945.00	\$1,550,871.00	\$2,043,271.00	\$1,536,686.00	\$1,511,454.00	\$2,172,849.00	\$1,671,776.00	\$2,016,895.00
\$1,971,924.00	\$0.00	\$328,654.00	\$0.00	\$0.00	\$0.00	\$328,654.00	\$0.00	\$492,951.00	\$0.00	\$0.00	\$667,308.00	\$1,671,776.00	\$0.00
\$18,644,971.00	\$1,624,058.00	\$1,640,932.00	\$1,585,500.00	\$1,663,747.00	\$1,604,466.00	\$1,559,291.00	\$1,550,871.00	\$1,550,200.00	\$1,566,666.00	\$1,515,454.00	\$1,515,241.00	\$1,607,448.00	\$1,684,497.00
\$3,482,083.00	\$23,600.00	\$27,100.00	\$37,697.00	\$121,988.00	\$24,250.00	\$32,500.00	\$25,500.00	\$24,250.00	\$25,500.00	\$15,000.00	\$15,000.00	\$15,000.00	\$3,482,083.00
\$230,250.00	\$25,500.00	\$25,500.00	\$25,500.00	\$25,500.00	\$25,500.00	\$25,500.00	\$25,500.00	\$25,500.00	\$25,500.00	\$15,000.00	\$15,000.00	\$15,000.00	\$230,250.00
\$3,292,735.00	\$0.00	\$1,690.00	\$12,197.00	\$95,465.00	\$0.00	\$22,601.00	\$15,000.00	\$24,512.00	\$15,000.00	\$15,000.00	\$15,000.00	\$15,000.00	\$3,292,735.00
\$2,128,357.00	\$0.00	\$0.00	\$0.00	\$72,205.00	\$0.00	\$0.00	\$0.00	\$24,512.00	\$0.00	\$0.00	\$0.00	\$31,605.00	\$2,128,357.00
\$0.00	\$0.00	\$1,000.00	\$12,197.00	\$24,280.00	\$0.00	\$22,601.00	\$15,000.00	\$24,512.00	\$0.00	\$0.00	\$0.00	\$31,605.00	\$2,128,357.00



"Bajo protesta de decir verdad el signatario (que las cifras contenidas en este estado financiero son veraces y contienen toda la información referente a la situación y/o los resultados del Municipio de Huautla, afirmando ser legalmente responsable de la autenticidad y veracidad de las mismas, y asimismo asumimos la responsabilidad derivada de cualquier declaración en falso sobre las mismas"



Municipio de Huautla HIDALGO

Analfítico Mensual de Egresos Pagados por Fuente de Financiamiento al 31/dic./2022
(Cifras en pesos y centavos)

Objeto del Gasto	Presupuesto Vigente	Ene	Feb	Mar	Abr	May	Jun	Jul	Ago	Sep	Oct	Nov	Dic	Total	Diferencia (Vigente - Total)	
150000 Otras prestaciones sociales y económicas	\$5,891,610.59	\$18,480.00	\$18,480.00	\$18,480.00	\$18,480.00	\$17,320.00	\$12,600.00	\$12,600.00	\$12,600.00	\$12,600.00	\$12,600.00	\$12,600.00	\$12,600.00	\$119,310.00	\$5,772,270.59	
152000 Indemnizaciones	\$5,712,270.59	\$0.00	\$0.00	\$0.00	\$0.00	\$0.00	\$0.00	\$0.00	\$0.00	\$0.00	\$0.00	\$0.00	\$0.00	\$0.00	\$5,712,270.59	
152001 Indemnizaciones	\$5,712,270.59	\$0.00	\$0.00	\$0.00	\$0.00	\$0.00	\$0.00	\$0.00	\$0.00	\$0.00	\$0.00	\$0.00	\$0.00	\$0.00	\$5,712,270.59	
154000 Prestaciones contractuales	\$179,340.00	\$18,480.00	\$18,480.00	\$18,480.00	\$18,480.00	\$17,320.00	\$12,600.00	\$12,600.00	\$12,600.00	\$12,600.00	\$12,600.00	\$12,600.00	\$12,600.00	\$179,340.00	\$0.00	
154001 Prestaciones Contractuales	\$179,340.00	\$18,480.00	\$18,480.00	\$18,480.00	\$18,480.00	\$17,320.00	\$12,600.00	\$12,600.00	\$12,600.00	\$12,600.00	\$12,600.00	\$12,600.00	\$12,600.00	\$179,340.00	\$0.00	
170000 Pago de salmules a servidores públicos	\$117,125.00	\$0.00	\$0.00	\$0.00	\$0.00	\$0.00	\$0.00	\$0.00	\$0.00	\$0.00	\$0.00	\$0.00	\$0.00	\$0.00	\$117,125.00	
171000 EsSalud	\$117,125.00	\$0.00	\$0.00	\$0.00	\$0.00	\$0.00	\$0.00	\$0.00	\$0.00	\$0.00	\$0.00	\$0.00	\$0.00	\$0.00	\$117,125.00	
171001 EsSalud	\$117,125.00	\$0.00	\$0.00	\$0.00	\$0.00	\$0.00	\$0.00	\$0.00	\$0.00	\$0.00	\$0.00	\$0.00	\$0.00	\$0.00	\$117,125.00	
300000 SERVICIOS GENERALES	\$1,417,930.00	\$0.00	\$2,077.00	\$2,764.00	\$2,333.00	\$81,204.00	\$134,448.00	\$82,234.00	\$80,498.00	\$88,418.00	\$83,332.00	\$81,617.00	\$271,098.00	\$1,117,926.00	\$300,004.00	
310000 Servicios profesionales, científicos, técnicos	\$210,220.00	\$0.00	\$0.00	\$0.00	\$19,000.00	\$9,500.00	\$67,720.00	\$19,000.00	\$19,000.00	\$19,000.00	\$19,000.00	\$19,000.00	\$19,000.00	\$210,220.00	\$0.00	
330001 Servicios profesionales, científicos y técnicos	\$210,220.00	\$0.00	\$0.00	\$0.00	\$19,000.00	\$9,500.00	\$67,720.00	\$19,000.00	\$19,000.00	\$19,000.00	\$19,000.00	\$19,000.00	\$19,000.00	\$210,220.00	\$0.00	
390000 Otros servicios generales	\$907,700.00	\$0.00	\$2,077.00	\$2,764.00	\$2,333.00	\$71,704.00	\$64,728.00	\$63,234.00	\$70,498.00	\$70,418.00	\$64,332.00	\$72,117.00	\$249,598.00	\$907,700.00	\$0.00	
390001 Impuesto sobre nóminas y otros que se dé	\$907,700.00	\$0.00	\$2,077.00	\$2,764.00	\$2,333.00	\$71,704.00	\$64,728.00	\$63,234.00	\$70,498.00	\$70,418.00	\$64,332.00	\$72,117.00	\$249,598.00	\$907,700.00	\$0.00	
399001 Impuesto sobre nóminas y otros que se dé	\$907,700.00	\$0.00	\$2,077.00	\$2,764.00	\$2,333.00	\$71,704.00	\$64,728.00	\$63,234.00	\$70,498.00	\$70,418.00	\$64,332.00	\$72,117.00	\$249,598.00	\$907,700.00	\$0.00	
400000 TRANSFERENCIAS, ASIGNACIONES	\$1,018,415.41	\$172,045.00	\$230,404.41	\$143,439.00	\$198,136.00	\$185,148.00	\$234,782.00	\$135,082.00	\$322,782.00	\$322,782.00	\$322,782.00	\$234,242.00	\$242,658.00	\$907,700.00	\$110,715.41	
410000 Transferencias internas y asignaciones al	\$338,498.00	\$28,574.00	\$27,854.00	\$0.00	\$55,698.00	\$28,184.00	\$28,264.00	\$8,165.00	\$28,264.00	\$28,264.00	\$28,264.00	\$28,264.00	\$28,264.00	\$338,498.00	\$0.00	
415001 Transferencias Internas otorgadas a entidad	\$338,498.00	\$28,574.00	\$27,854.00	\$0.00	\$55,698.00	\$28,184.00	\$28,264.00	\$8,165.00	\$28,264.00	\$28,264.00	\$28,264.00	\$28,264.00	\$28,264.00	\$338,498.00	\$0.00	
415002 Descuento Cuentas Almenicias	\$27,090.00	\$2,760.00	\$2,760.00	\$0.00	\$4,190.00	\$2,400.00	\$2,480.00	\$2,480.00	\$2,480.00	\$2,480.00	\$2,480.00	\$2,480.00	\$2,480.00	\$27,090.00	\$0.00	
415003 Descuento Dolores	\$50,935.00	\$4,185.50	\$4,186.50	\$0.00	\$8,393.00	\$4,199.50	\$4,199.50	\$4,199.50	\$4,199.50	\$4,199.50	\$4,199.50	\$4,199.50	\$4,199.50	\$50,935.00	\$0.00	
415004 Descuento Hospital	\$79,200.00	\$6,600.00	\$6,600.00	\$0.00	\$13,200.00	\$6,600.00	\$6,600.00	\$6,600.00	\$6,600.00	\$6,600.00	\$6,600.00	\$6,600.00	\$6,600.00	\$79,200.00	\$0.00	
440000 Ayudas sociales	\$119,850.00	\$14,987.50	\$14,987.50	\$0.00	\$20,975.00	\$14,987.50	\$14,987.50	\$14,987.50	\$14,987.50	\$14,987.50	\$14,987.50	\$14,987.50	\$14,987.50	\$119,850.00	\$0.00	
440001 Ayudas sociales a personas	\$119,850.00	\$14,987.50	\$14,987.50	\$0.00	\$20,975.00	\$14,987.50	\$14,987.50	\$14,987.50	\$14,987.50	\$14,987.50	\$14,987.50	\$14,987.50	\$14,987.50	\$119,850.00	\$0.00	
441000 Ayudas sociales a personas	\$119,850.00	\$14,987.50	\$14,987.50	\$0.00	\$20,975.00	\$14,987.50	\$14,987.50	\$14,987.50	\$14,987.50	\$14,987.50	\$14,987.50	\$14,987.50	\$14,987.50	\$119,850.00	\$0.00	
441001 Ayudas sociales a personas	\$119,850.00	\$14,987.50	\$14,987.50	\$0.00	\$20,975.00	\$14,987.50	\$14,987.50	\$14,987.50	\$14,987.50	\$14,987.50	\$14,987.50	\$14,987.50	\$14,987.50	\$119,850.00	\$0.00	
450000 Penales y jubilaciones	\$2,555,745.00	\$143,438.00	\$143,438.00	\$143,438.00	\$143,438.00	\$156,952.00	\$234,498.00	\$204,498.00	\$204,498.00	\$204,498.00	\$204,498.00	\$204,498.00	\$204,498.00	\$2,555,745.00	\$0.00	
451000 Pensiones	\$2,555,745.00	\$143,438.00	\$143,438.00	\$143,438.00	\$143,438.00	\$156,952.00	\$234,498.00	\$204,498.00	\$204,498.00	\$204,498.00	\$204,498.00	\$204,498.00	\$204,498.00	\$2,555,745.00	\$0.00	
451001 Pensiones	\$2,555,745.00	\$143,438.00	\$143,438.00	\$143,438.00	\$143,438.00	\$156,952.00	\$234,498.00	\$204,498.00	\$204,498.00	\$204,498.00	\$204,498.00	\$204,498.00	\$204,498.00	\$2,555,745.00	\$0.00	
457001 Pensiones y jubilaciones	\$2,555,745.00	\$143,438.00	\$143,438.00	\$143,438.00	\$143,438.00	\$156,952.00	\$234,498.00	\$204,498.00	\$204,498.00	\$204,498.00	\$204,498.00	\$204,498.00	\$204,498.00	\$2,555,745.00	\$0.00	
FGP 2022	\$14,262,087.00	\$1,420,045.00	\$2,267,405.41	\$1,947,283.00	\$2,070,652.00	\$1,971,286.00	\$2,353,350.00	\$1,787,971.00	\$2,267,355.00	\$1,981,000.00	\$2,026,862.00	\$2,016,000.00	\$2,051,000.00	\$2,051,000.00	\$18,030,000.00	\$6,232,087.00
103 SERVICIOS PERSONALES	\$2,670,232.00	\$328,654.00	\$0.00	\$328,654.00	\$328,654.00	\$328,654.00	\$0.00	\$328,654.00	\$0.00	\$328,654.00	\$328,654.00	\$0.00	\$328,654.00	\$2,670,232.00	\$0.00	
110000 Remuneraciones al personal de carácter f	\$2,670,232.00	\$328,654.00	\$0.00	\$328,654.00	\$328,654.00	\$328,654.00	\$0.00	\$328,654.00	\$0.00	\$328,654.00	\$328,654.00	\$0.00	\$328,654.00	\$2,670,232.00	\$0.00	
111000 Días	\$2,670,232.00	\$328,654.00	\$0.00	\$328,654.00	\$328,654.00	\$328,654.00	\$0.00	\$328,654.00	\$0.00	\$328,654.00	\$328,654.00	\$0.00	\$328,654.00	\$2,670,232.00	\$0.00	
111001 Días	\$2,670,232.00	\$328,654.00	\$0.00	\$328,654.00	\$328,654.00	\$328,654.00	\$0.00	\$328,654.00	\$0.00	\$328,654.00	\$328,654.00	\$0.00	\$328,654.00	\$2,670,232.00	\$0.00	
160000 Otras prestaciones sociales y económicas	\$50,000.00	\$0.00	\$0.00	\$0.00	\$0.00	\$0.00	\$0.00	\$0.00	\$0.00	\$0.00	\$0.00	\$0.00	\$0.00	\$0.00	\$50,000.00	
162000 Indemnizaciones	\$50,000.00	\$0.00	\$0.00	\$0.00	\$0.00	\$0.00	\$0.00	\$0.00	\$0.00	\$0.00	\$0.00	\$0.00	\$0.00	\$0.00	\$50,000.00	
192001 Indemnizaciones	\$50,000.00	\$0.00	\$0.00	\$0.00	\$0.00	\$0.00	\$0.00	\$0.00	\$0.00	\$0.00	\$0.00	\$0.00	\$0.00	\$0.00	\$50,000.00	
200000 MATERIALES Y SUMINISTROS	\$2,749,034.61	\$448,789.77	\$189,409.44	\$230,387.25	\$0.00	\$263,900.44	\$114,793.22	\$310,295.49	\$39,846.35	\$155,810.25	\$191,004.38	\$142,851.14	\$165,263.23	\$2,424,024.51	\$325,010.10	
TOTAL	\$48,262,087.00	\$4,820,045.00	\$7,267,405.41	\$7,070,652.00	\$6,971,286.00	\$7,353,350.00	\$5,787,971.00	\$7,267,355.00	\$7,267,355.00	\$6,981,000.00	\$7,026,862.00	\$7,016,000.00	\$7,051,000.00	\$48,030,000.00	\$232,087.00	

103 SERVICIOS PERSONALES

Objeto del Gasto	Presupuesto Vigente	Ene	Feb	Mar	Abr	May	Jun	Jul	Ago	Sep	Oct	Nov	Dic	Total	Diferencia (Vigente - Total)
100000 Remuneraciones al personal de carácter f	\$2,670,232.00	\$328,654.00	\$0.00	\$328,654.00	\$328,654.00	\$328,654.00	\$0.00	\$328,654.00	\$0.00	\$328,654.00	\$328,654.00	\$0.00	\$328,654.00	\$2,670,232.00	\$0.00
110000 Días	\$2,670,232.00	\$328,654.00	\$0.00	\$328,654.00	\$328,654.00	\$328,654.00	\$0.00	\$328,654.00	\$0.00	\$328,654.00	\$328,654.00	\$0.00	\$328,654.00	\$2,670,232.00	\$0.00
111001 Días	\$2,670,232.00	\$328,654.00	\$0.00	\$328,654.00	\$328,654.00	\$328,654.00	\$0.00	\$328,654.00	\$0.00	\$328,654.00	\$328,654.00	\$0.00	\$328,654.00	\$2,670,232.00	\$0.00
160000 Otras prestaciones sociales y económicas	\$50,000.00	\$0.00	\$0.00	\$0.00	\$0.00	\$0.00	\$0.00	\$0.00	\$0.00	\$0.00	\$0.00	\$0.00	\$0.00	\$0.00	\$50,000.00
162000 Indemnizaciones	\$50,000.00	\$0.00	\$0.00	\$0.00	\$0.00	\$0.00	\$0.00	\$0.00	\$0.00	\$0.00	\$0.00	\$0.00	\$0.00	\$0.00	\$50,000.00
192001 Indemnizaciones	\$50,000.00	\$0.00	\$0.00	\$0.00	\$0.00	\$0.00	\$0.00	\$0.00	\$0.00	\$0.00	\$0.00	\$0.00	\$0.00	\$0.00	\$50,000.00
200000 MATERIALES Y SUMINISTROS	\$2,749,034.61	\$448,789.77	\$189,409.44	\$230,387.25	\$0.00	\$263,900.44	\$114,793.22	\$310,295.49	\$39,846.35	\$155,810.25	\$191,004.38	\$142,851.14	\$165,263.23	\$2,424,024.51	\$325,010.10



Municipio de Huautla HIDALGO

Utr. 2022
Rep. 2022



"Bajo protesta de decir verdad declaramos que las cifras comprendidas en este estado financiero son veraces y contienen toda la información referente a la situación y/o los resultados del Municipio de Huautla, afirmando ser legalmente responsables de la autenticidad y veracidad de las mismas, y asimismo asumimos la responsabilidad derivada de cualquier declaración en falso sobre las mismas"



**Municipio de Huautla
HIDALGO**
Analfisis Mensual de Egresos Pagados por Fuente de Financiamiento al 31dic.:2022
(Cifras en pesos y centavos)



Objeto del Gasto	Presupuesto Vigente	Ene	Feb	Mar	Abr	May	Jun	Jul	Ago	Sep	Oct	Nov	Dic	Total	Diferencia (Vigente - Total)
210000 Materias de administración, emisión de...	\$238,225.41	\$53,273.67	\$38,456.67	\$3,822.00	\$7,916.00	\$5,351.04	\$1,766.00	\$16,141.41	\$1,003.93	\$12,198.92	\$20,354.84	\$20,971.75	\$24,379.12	\$243,225.41	\$25,000.00
211000 Materiales, útiles y equipos menores de o/c	\$197,352.03	\$37,048.46	\$26,442.55	\$276.00	\$6,031.00	\$0.00	\$703.00	\$9,291.40	\$0.00	\$9,911.00	\$26,511.92	\$15,371.52	\$16,161.11	\$142,352.99	\$15,000.00
214000 Materiales, útiles y equipos menores de tec	\$68,814.46	\$11,592.61	\$16,347.92	\$1,070.00	\$150.00	\$0.00	\$1,000.00	\$9,850.01	\$1,003.93	\$1,700.00	\$2,329.92	\$82.00	\$8,218.01	\$48,814.46	\$10,000.00
216000 Material de limpieza	\$22,057.86	\$4,642.60	\$1,668.20	\$2,676.00	\$1,135.00	\$5,351.04	\$48.00	\$0.00	\$0.00	\$1,087.92	\$413.00	\$5,138.23	\$8,218.01	\$26,057.86	\$0.00
220000 Alimentos y utensilios	\$346,872.61	\$4,692.60	\$1,668.20	\$2,676.00	\$1,135.00	\$5,351.04	\$48.00	\$0.00	\$0.00	\$1,087.92	\$413.00	\$5,138.23	\$8,218.01	\$26,057.86	\$0.00
221000 Productos alimenticios para personas	\$345,529.85	\$65,131.20	\$16,013.92	\$32,791.40	\$9,468.00	\$28,627.01	\$5,599.00	\$6,877.00	\$18,850.00	\$38,026.00	\$32,351.00	\$27,222.00	\$28,515.32	\$308,872.61	\$0.00
221001 Alimentación de Personas	\$345,529.85	\$65,131.20	\$16,013.92	\$32,791.40	\$9,468.00	\$28,627.01	\$5,599.00	\$6,877.00	\$18,850.00	\$38,026.00	\$32,351.00	\$27,222.00	\$28,515.32	\$308,872.61	\$0.00
223000 Utensilios para el servicio de alimentación	\$3,342.66	\$374.68	\$709.68	\$0.00	\$0.00	\$0.00	\$0.00	\$0.00	\$0.00	\$0.00	\$0.00	\$1,226.00	\$0.00	\$3,342.66	\$0.00
240000 Materiales y artículos de construcción y d	\$285,114.56	\$17,746.99	\$8,313.50	\$2,400.96	\$14,895.21	\$0.00	\$2,074.80	\$15,805.48	\$1,245.40	\$1,632.00	\$1,688.00	\$11,275.29	\$22,539.53	\$193,114.56	\$180,000.00
241000 Productos minerales no metálicos	\$12,139.78	\$0.00	\$122.59	\$24.00	\$324.60	\$0.00	\$0.00	\$0.00	\$0.00	\$0.00	\$0.00	\$0.00	\$0.00	\$12,139.78	\$0.00
242000 Cemento y productos de concreto	\$1,462.42	\$0.00	\$185.02	\$200.00	\$948.40	\$0.00	\$429.00	\$0.00	\$0.00	\$0.00	\$0.00	\$0.00	\$0.00	\$1,462.42	\$0.00
243000 Cel. yeso y productos de yeso	\$663.80	\$0.00	\$0.00	\$85.00	\$0.00	\$0.00	\$0.00	\$0.00	\$0.00	\$0.00	\$0.00	\$0.00	\$0.00	\$663.80	\$0.00
244000 Madera y productos de madera	\$2,534.50	\$464.00	\$0.00	\$200.00	\$0.00	\$0.00	\$0.00	\$1,820.60	\$0.00	\$0.00	\$0.00	\$0.00	\$0.00	\$2,534.50	\$0.00
246000 Material eléctrico y electrónico	\$12,867.00	\$0.00	\$0.00	\$130.00	\$0.00	\$0.00	\$0.00	\$1,020.60	\$0.00	\$0.00	\$397.00	\$0.00	\$0.00	\$12,867.00	\$0.00
247000 Artículos metálicos para la construcción	\$0,703.24	\$5,248.00	\$0.00	\$0.00	\$0.00	\$0.00	\$915.00	\$915.00	\$666.60	\$0.00	\$397.00	\$0.00	\$0.00	\$12,867.00	\$0.00
249000 Otros materiales y artículos de construcción	\$248,663.82	\$12,034.98	\$8,005.69	\$1,691.98	\$13,672.01	\$0.00	\$130.80	\$15,169.99	\$666.60	\$1,046.64	\$0.00	\$0.00	\$0.00	\$248,663.82	\$0.00
260000 Productos químicos, farmacéuticos y de l	\$57,731.17	\$12,212.00	\$2,255.29	\$18,410.01	\$7,285.20	\$0.00	\$730.60	\$13,169.99	\$0.00	\$0.00	\$1,311.00	\$5,507.99	\$10,169.59	\$66,633.92	\$189,000.00
250000 Materiales, accesorios y suministros médic	\$57,731.17	\$12,212.00	\$2,255.29	\$18,410.01	\$7,285.20	\$0.00	\$730.60	\$13,169.99	\$0.00	\$0.00	\$1,311.00	\$5,507.99	\$10,169.59	\$66,633.92	\$189,000.00
254001 Materiales y suministros médicos	\$57,731.17	\$12,212.00	\$2,255.29	\$18,410.01	\$7,285.20	\$0.00	\$730.60	\$13,169.99	\$0.00	\$0.00	\$1,311.00	\$5,507.99	\$10,169.59	\$66,633.92	\$189,000.00
256000 Fibras sintéticas, hules, plásticos y derivad	\$3,995.00	\$0.00	\$0.00	\$136.00	\$0.00	\$0.00	\$2,872.00	\$0.00	\$487.00	\$0.00	\$0.00	\$0.00	\$0.00	\$3,995.00	\$0.00
260000 Combustibles, lubricantes y aditivos	\$1,504,411.73	\$279,075.60	\$235,966.88	\$128,973.98	\$349.00	\$219,026.39	\$101,163.41	\$20,463.98	\$3,269.00	\$37,083.30	\$36,626.15	\$43,714.56	\$83,596.48	\$1,451,411.73	\$90,000.00
261001 Combustibles y lubricantes vehiculares y eq	\$1,504,411.73	\$279,075.60	\$235,966.88	\$128,973.98	\$349.00	\$219,026.39	\$101,163.41	\$20,463.98	\$3,269.00	\$37,083.30	\$36,626.15	\$43,714.56	\$83,596.48	\$1,451,411.73	\$90,000.00
290000 Herramientas, refacciones y accesorios m	\$315,878.23	\$15,883.64	\$55,795.20	\$44,330.88	\$20,893.21	\$11,166.00	\$4,692.00	\$13,605.00	\$14,780.56	\$48,140.40	\$38,692.37	\$33,330.84	\$9,982.72	\$285,078.23	\$30,000.00
291001 Herramientas Menores	\$6,209.58	\$0.00	\$0.00	\$0.00	\$608.01	\$152.00	\$0.00	\$885.00	\$0.00	\$0.00	\$3,130.57	\$0.00	\$0.00	\$8,225.58	\$0.00
292000 Refacciones y accesorios menores de edifi	\$4,511.40	\$138.00	\$0.00	\$0.00	\$0.00	\$162.00	\$0.00	\$95.00	\$0.00	\$215.00	\$245.00	\$0.00	\$0.00	\$6,209.58	\$0.00
292001 Refacciones y accesorios menores de edifi	\$4,511.40	\$138.00	\$0.00	\$0.00	\$0.00	\$162.00	\$0.00	\$95.00	\$0.00	\$215.00	\$245.00	\$0.00	\$0.00	\$6,209.58	\$0.00



"Bajo protesta de decir verdad declaramos que las cifras convalidadas y el estado financiero son veraces y contienen toda la información referente a la situación y/o los resultados del Municipio de Huautla, afirmando ser legalmente responsables de la autenticidad, veracidad y exactitud de los mismos, y asimismo asumimos la responsabilidad derivada de cualquier declaración en falso sobre las mismas".



Municipio de Huautla HIDALGO

Analitico Mensual de Egresos Pagados por Fuente de Financiamiento al 31/dic./2022 (Cuentas con Movimientos)

Ucr. Ingenieros Rep. de Aviles y Asociados

Fecha y hora de Inyección: 13/ene/2023 01:57 a. m.

Table with columns: Objeto del Gasto, Presupuesto Vigente, Ene, Feb, Mar, Abr, May, Jun, Jul, Ago, Sep, Oct, Nov, Dic, Total, Diferencia (Vigente - Total). Rows include categories like 'Relaciones y accesorios menores de equip', 'Servicios de energía eléctrica', 'Servicios de mantenimiento', etc.



"Bajo protesta de decir verdad declaramos que los cifreros contenidos en este estado financiero son veraces y contienen toda la información referente a la situación y/o los resultados del Municipio de Huautla, afirmando ser legalmente responsables de la autenticidad y veracidad de las mismas, y asimismo asumimos la responsabilidad derivada de cualquier declaración en falso sobre las mismas"



Municipio de Huautla HIDALGO
Análisis Mensual de Egresos Pagados por Fuente de Financiamiento al 31/dic./2022
 (Cifras en pesos y centavos)

Utre supervisor: **Indalecio W. G. G.**
 Rpt: rptAnalEgresosPagados_FF

Objeto del Gasto	Presupuesto Vigente	Ene	Feb	Mar	Abr	May	Jun	Jul	Ago	Sep	Out	Nov	Dic	Total	Diferencia (Vigente - Total)
391000 Difusión por radio, televisión y otros medios	\$275,200.00	\$0.00	\$5,500.00	\$15,000.00	\$15,000.00	\$23,500.00	\$23,500.00	\$23,500.00	\$23,500.00	\$23,500.00	\$23,500.00	\$10,000.00	\$48,000.00	\$275,200.00	\$0.00
391001 Difusión por radio, televisión y otros medios	\$275,200.00	\$0.00	\$5,500.00	\$15,000.00	\$15,000.00	\$23,500.00	\$23,500.00	\$23,500.00	\$23,500.00	\$23,500.00	\$23,500.00	\$10,000.00	\$48,000.00	\$275,200.00	\$0.00
392000 Servicios efímeros	\$2,283,400.68	\$10,700.00	\$39,285.02	\$2,724.53	\$21,100.00	\$93,100.00	\$93,100.00	\$94,412.00	\$94,412.00	\$94,412.00	\$25,964.00	\$394,600.00	\$437,877.84	\$2,013,480.68	\$200,600.00
392001 Gastos de orden social y cultural	\$2,283,400.68	\$10,700.00	\$39,285.02	\$2,724.53	\$21,100.00	\$93,100.00	\$93,100.00	\$94,412.00	\$94,412.00	\$94,412.00	\$25,964.00	\$394,600.00	\$437,877.84	\$2,013,480.68	\$200,600.00
392001 Gastos de orden social	\$2,283,400.68	\$10,700.00	\$39,285.02	\$2,724.53	\$21,100.00	\$93,100.00	\$93,100.00	\$94,412.00	\$94,412.00	\$94,412.00	\$25,964.00	\$394,600.00	\$437,877.84	\$2,013,480.68	\$200,600.00
400000 TRANSFERENCIAS, ASIGNACIONES	\$4,787,848.28	\$183,600.00	\$186,919.42	\$174,170.00	\$399,828.27	\$98,293.01	\$98,293.01	\$93,668.29	\$492,437.01	\$176,874.43	\$318,853.42	\$116,411.36	\$247,800.00	\$4,484,392.19	\$282,457.09
410000 Transferencias internas y asignaciones a	\$58,800.00	\$2,800.00	\$2,800.00	\$7,800.00	\$0.00	\$0.00	\$0.00	\$0.00	\$0.00	\$31,200.00	\$0.00	\$0.00	\$24,200.00	\$10,600.00	\$0.00
415000 Transferencias internas otorgadas a entidad	\$60,000.00	\$2,800.00	\$2,800.00	\$7,800.00	\$0.00	\$0.00	\$0.00	\$0.00	\$0.00	\$31,200.00	\$0.00	\$0.00	\$24,200.00	\$10,600.00	\$0.00
415007 Convenio de Colaboración con la Comisión	\$35,000.00	\$2,800.00	\$2,800.00	\$7,800.00	\$0.00	\$0.00	\$0.00	\$0.00	\$0.00	\$31,200.00	\$0.00	\$0.00	\$24,200.00	\$10,600.00	\$0.00
415008 Convenio con Servicios de Salud de Hidalgo	\$5,000.00	\$0.00	\$0.00	\$15,000.00	\$0.00	\$0.00	\$0.00	\$0.00	\$0.00	\$11,200.00	\$0.00	\$0.00	\$11,200.00	\$33,600.00	\$0.00
440000 Ayudas sociales	\$4,860,448.28	\$183,100.01	\$184,119.42	\$166,370.00	\$392,028.27	\$98,293.01	\$98,293.01	\$93,268.29	\$492,437.04	\$145,674.43	\$316,889.42	\$116,411.36	\$223,200.00	\$4,397,798.19	\$462,650.09
441000 Ayudas sociales a personas	\$4,155,581.24	\$161,600.01	\$165,559.42	\$116,740.00	\$313,605.27	\$93,093.01	\$93,093.01	\$89,518.20	\$492,437.04	\$125,944.42	\$274,973.42	\$83,771.36	\$165,050.00	\$3,922,934.16	\$232,617.09
441001 Ayudas sociales a personas	\$4,155,581.24	\$161,600.01	\$165,559.42	\$116,740.00	\$313,605.27	\$93,093.01	\$93,093.01	\$89,518.20	\$492,437.04	\$125,944.42	\$274,973.42	\$83,771.36	\$165,050.00	\$3,922,934.16	\$232,617.09
443000 Ayudas sociales a instituciones de enseñanza	\$694,867.04	\$21,600.00	\$20,360.00	\$39,630.00	\$78,420.00	\$5,200.00	\$5,200.00	\$3,900.00	\$0.00	\$19,468.00	\$41,890.00	\$32,640.00	\$37,050.00	\$474,867.04	\$220,000.00
443001 Ayudas sociales a instituciones de enseñanza	\$694,867.04	\$21,600.00	\$20,360.00	\$39,630.00	\$78,420.00	\$5,200.00	\$5,200.00	\$3,900.00	\$0.00	\$19,468.00	\$41,890.00	\$32,640.00	\$37,050.00	\$474,867.04	\$220,000.00
500000 BIENES MUEBLES, INMUEBLES E IN	\$288,527.83	\$28,037.50	\$83,200.45	\$0.00	\$0.00	\$0.00	\$0.00	\$0.00	\$0.00	\$18,730.01	\$41,060.00	\$32,340.00	\$37,000.00	\$146,000.00	\$142,527.83
510000 Mobiliario y equipo de administración	\$288,527.83	\$28,037.50	\$83,200.45	\$0.00	\$0.00	\$0.00	\$0.00	\$0.00	\$0.00	\$18,730.01	\$41,060.00	\$32,340.00	\$37,000.00	\$146,000.00	\$142,527.83
515000 Equipo de cómputo y de tecnología de la inf	\$231,329.95	\$28,037.50	\$2,002.45	\$0.00	\$0.00	\$0.00	\$0.00	\$0.00	\$0.00	\$0.00	\$0.00	\$0.00	\$13,280.00	\$118,049.95	\$113,280.00
515001 Bienes informáticos	\$231,329.95	\$28,037.50	\$2,002.45	\$0.00	\$0.00	\$0.00	\$0.00	\$0.00	\$0.00	\$0.00	\$0.00	\$0.00	\$13,280.00	\$118,049.95	\$113,280.00
518000 Otros mobiliarios y equipos de administrac	\$37,198.00	\$0.00	\$37,198.00	\$0.00	\$0.00	\$0.00	\$0.00	\$0.00	\$0.00	\$0.00	\$0.00	\$0.00	\$0.00	\$37,198.00	\$0.00
518001 Otros Mobiliarios y Equipo de Administrac	\$37,198.00	\$0.00	\$37,198.00	\$0.00	\$0.00	\$0.00	\$0.00	\$0.00	\$0.00	\$0.00	\$0.00	\$0.00	\$0.00	\$37,198.00	\$0.00
FFM 2022	\$15,232,147.86	\$1,003,781.52	\$1,107,852.95	\$1,700,785.28	\$1,287,992.95	\$1,719,163.00	\$1,739,337.82	\$1,382,833.00	\$1,815,165.79	\$974,830.27	\$832,217.75	\$737,276.30	\$1,592,246.37	\$17,005,617.57	\$1,726,530.29

Objeto del Gasto	Presupuesto Vigente	Ene	Feb	Mar	Abr	May	Jun	Jul	Ago	Sep	Out	Nov	Dic	Total	Diferencia (Vigente - Total)
300000 SERVICIOS GENERALES	\$48,168.06	\$0.00	\$0.00	\$0.00	\$0.00	\$0.00	\$0.00	\$0.00	\$0.00	\$0.00	\$0.00	\$0.00	\$46,168.06	\$48,168.06	\$0.00
320000 Servicios de arrendamiento	\$48,168.06	\$0.00	\$0.00	\$0.00	\$0.00	\$0.00	\$0.00	\$0.00	\$0.00	\$0.00	\$0.00	\$0.00	\$46,168.06	\$48,168.06	\$0.00
326000 Arrendamiento de maquinaria, otros equip	\$40,020.00	\$0.00	\$0.00	\$0.00	\$0.00	\$0.00	\$0.00	\$0.00	\$0.00	\$0.00	\$0.00	\$0.00	\$40,020.00	\$40,020.00	\$0.00
327000 Arrendamiento de activos intangibles	\$6,138.06	\$0.00	\$0.00	\$0.00	\$0.00	\$0.00	\$0.00	\$0.00	\$0.00	\$0.00	\$0.00	\$0.00	\$6,138.06	\$6,138.06	\$0.00
327001 Arrendamiento de activos intangibles	\$6,138.06	\$0.00	\$0.00	\$0.00	\$0.00	\$0.00	\$0.00	\$0.00	\$0.00	\$0.00	\$0.00	\$0.00	\$6,138.06	\$6,138.06	\$0.00
400000 TRANSFERENCIAS, ASIGNACIONES	\$530,635.49	\$0.00	\$70,130.00	\$44,010.00	\$81,155.00	\$11,032.00	\$33,894.80	\$5,350.00	\$46,200.00	\$51,650.04	\$33,877.80	\$59,200.00	\$50,024.25	\$530,635.49	\$0.00
410000 Ayudas sociales	\$530,635.49	\$0.00	\$70,130.00	\$44,010.00	\$81,155.00	\$11,032.00	\$33,894.80	\$5,350.00	\$46,200.00	\$51,650.04	\$33,877.80	\$59,200.00	\$50,024.25	\$530,635.49	\$0.00
411000 Ayudas sociales a personas	\$519,176.49	\$0.00	\$66,680.00	\$49,010.00	\$81,155.00	\$6,032.00	\$30,994.60	\$5,350.00	\$46,200.00	\$51,650.04	\$33,877.80	\$59,200.00	\$47,025.25	\$519,176.49	\$0.00
411001 Ayudas sociales a personas	\$519,176.49	\$0.00	\$66,680.00	\$49,010.00	\$81,155.00	\$6,032.00	\$30,994.60	\$5,350.00	\$46,200.00	\$51,650.04	\$33,877.80	\$59,200.00	\$47,025.25	\$519,176.49	\$0.00
443000 Ayudas sociales a instituciones de enseñan	\$11,459.00	\$0.00	\$3,450.00	\$0.00	\$0.00	\$5,000.00	\$0.00	\$0.00	\$0.00	\$0.00	\$0.00	\$0.00	\$3,000.00	\$11,459.00	\$0.00
443001 Ayudas sociales a instituciones de enseñan	\$11,459.00	\$0.00	\$3,450.00	\$0.00	\$0.00	\$5,000.00	\$0.00	\$0.00	\$0.00	\$0.00	\$0.00	\$0.00	\$3,000.00	\$11,459.00	\$0.00
IEPS TABACOS 2022	\$767,835.55	\$0.00	\$70,130.00	\$85,165.00	\$11,032.00	\$33,995.80	\$5,350.00	\$46,200.00	\$51,650.04	\$33,877.80	\$59,200.00	\$50,024.25	\$530,635.49	\$767,835.55	\$0.00



"Bajo protesta de decir verdad declaramos que los datos contenidos en este estado financiero son veraces y contienen toda la información referente a la situación y/o los resultados del Municipio de Huautla, afirmando ser legalmente responsables de la exactitud y veracidad de los mismos, y asimismo asumimos la responsabilidad derivada de cualquier declaración en falso sobre las mismas."



Municipio de Huautla HIDALGO

Análisis Mensual de Egresos Pagados por Fuente de Financiamiento al 31/dic./2022
(Cifras en pesos y centavos)

Fecha y hora de Impresión: 13/ene/2023 01:57 a. m.

Objeto del Gasto	Presupuesto Vigente	Ene	Feb	Mar	Abr	May	Jun	Jul	Ago	Sep	Oct	Nov	Dic	Total	Diferencia (Vigente - Total)
105 MATERIALES Y SUMINISTROS															
240000 Materiales y artículos de construcción y	\$88,666.20	\$0.00	\$0.00	\$28,302.27	\$0.00	\$7,702.00	\$0.00	\$50,501.93	\$0.00	\$0.00	\$0.00	\$0.00	\$0.00	\$88,666.20	\$0.00
240001 Otros materiales y artículos de construcción	\$9,702.00	\$0.00	\$0.00	\$0.00	\$0.00	\$9,702.00	\$0.00	\$0.00	\$0.00	\$0.00	\$0.00	\$0.00	\$0.00	\$9,702.00	\$0.00
260000 Combustibles, lubricantes y aditivos	\$78,864.20	\$0.00	\$0.00	\$28,302.27	\$0.00	\$0.00	\$0.00	\$50,501.93	\$0.00	\$0.00	\$0.00	\$0.00	\$0.00	\$78,864.20	\$0.00
261000 Combustibles y lubricantes vehiculares y eq.	\$78,864.20	\$0.00	\$0.00	\$28,302.27	\$0.00	\$0.00	\$0.00	\$50,501.93	\$0.00	\$0.00	\$0.00	\$0.00	\$0.00	\$78,864.20	\$0.00
300000 SERVICIOS GENERALES	\$48,693.20	\$0.00	\$0.00	\$0.00	\$0.00	\$0.00	\$14,499.20	\$0.00	\$0.00	\$0.00	\$0.00	\$0.00	\$0.00	\$48,693.20	\$0.00
334000 Servicios profesionales, científicos, Monit.	\$13,999.20	\$0.00	\$0.00	\$0.00	\$0.00	\$0.00	\$13,999.20	\$0.00	\$0.00	\$0.00	\$0.00	\$0.00	\$0.00	\$13,999.20	\$0.00
334001 Capacitación	\$13,999.20	\$0.00	\$0.00	\$0.00	\$0.00	\$0.00	\$13,999.20	\$0.00	\$0.00	\$0.00	\$0.00	\$0.00	\$0.00	\$13,999.20	\$0.00
300000 Servicios oficiales	\$34,700.00	\$0.00	\$0.00	\$0.00	\$0.00	\$0.00	\$0.00	\$0.00	\$0.00	\$0.00	\$0.00	\$0.00	\$0.00	\$34,700.00	\$0.00
382000 Gastos de orden social y cultural	\$34,700.00	\$0.00	\$0.00	\$0.00	\$0.00	\$0.00	\$0.00	\$0.00	\$0.00	\$0.00	\$0.00	\$0.00	\$0.00	\$34,700.00	\$0.00
382001 Gastos de orden social	\$34,700.00	\$0.00	\$0.00	\$0.00	\$0.00	\$0.00	\$0.00	\$0.00	\$0.00	\$0.00	\$0.00	\$0.00	\$0.00	\$34,700.00	\$0.00
400000 TRANSFERENCIAS, ASIGNACIONES	\$414,111.31	\$0.00	\$0.00	\$18,452.00	\$16,900.01	\$0.00	\$0.00	\$0.00	\$28,912.40	\$43,000.00	\$0.00	\$0.00	\$0.00	\$34,700.00	\$0.00
410000 Ayudas sociales	\$414,111.31	\$0.00	\$0.00	\$18,452.00	\$16,900.01	\$0.00	\$0.00	\$0.00	\$28,912.40	\$43,000.00	\$0.00	\$0.00	\$0.00	\$34,700.00	\$0.00
411000 Ayudas sociales a personas	\$414,111.31	\$0.00	\$0.00	\$18,452.00	\$16,900.01	\$0.00	\$0.00	\$0.00	\$28,912.40	\$43,000.00	\$0.00	\$0.00	\$0.00	\$34,700.00	\$0.00
441001 Ayudas sociales a personas	\$414,111.31	\$0.00	\$0.00	\$18,452.00	\$16,900.01	\$0.00	\$0.00	\$0.00	\$28,912.40	\$43,000.00	\$0.00	\$0.00	\$0.00	\$34,700.00	\$0.00
106 MATERIALES Y SUMINISTROS															
220000 Alimentos y utensilios	\$153,788.40	\$0.00	\$0.00	\$59,654.04	\$0.00	\$21,179.13	\$0.00	\$0.00	\$0.00	\$55,984.17	\$0.00	\$0.00	\$17,269.06	\$153,788.40	\$0.00
221000 Productos alimenticios para personas	\$52,269.03	\$0.00	\$0.00	\$0.00	\$0.00	\$0.00	\$0.00	\$0.00	\$0.00	\$0.00	\$0.00	\$0.00	\$52,269.03	\$0.00	\$0.00
221001 Alimentación de Personas	\$52,269.03	\$0.00	\$0.00	\$0.00	\$0.00	\$0.00	\$0.00	\$0.00	\$0.00	\$0.00	\$0.00	\$0.00	\$52,269.03	\$0.00	\$0.00
260000 Combustibles, lubricantes y aditivos	\$148,519.37	\$0.00	\$0.00	\$59,654.04	\$0.00	\$21,179.13	\$0.00	\$0.00	\$0.00	\$55,685.17	\$0.00	\$0.00	\$12,000.03	\$148,519.37	\$0.00
261000 Combustibles, lubricantes y aditivos	\$148,519.37	\$0.00	\$0.00	\$59,654.04	\$0.00	\$21,179.13	\$0.00	\$0.00	\$0.00	\$55,685.17	\$0.00	\$0.00	\$12,000.03	\$148,519.37	\$0.00
261001 Combustibles y lubricantes vehiculares y eq.	\$148,519.37	\$0.00	\$0.00	\$59,654.04	\$0.00	\$21,179.13	\$0.00	\$0.00	\$0.00	\$55,685.17	\$0.00	\$0.00	\$12,000.03	\$148,519.37	\$0.00
300000 SERVICIOS GENERALES	\$161,881.20	\$0.00	\$0.00	\$27,905.66	\$10,505.66	\$10,505.66	\$0.00	\$0.00	\$0.00	\$23,265.66	\$0.00	\$0.00	\$12,000.03	\$161,881.20	\$0.00
320000 Arrendamiento de maquinaria, otros equip.	\$47,876.00	\$0.00	\$0.00	\$0.00	\$0.00	\$0.00	\$0.00	\$0.00	\$0.00	\$0.00	\$0.00	\$0.00	\$47,876.00	\$0.00	\$0.00
320001 Arrendamiento de Maquinaria y Equipo	\$47,876.00	\$0.00	\$0.00	\$0.00	\$0.00	\$0.00	\$0.00	\$0.00	\$0.00	\$0.00	\$0.00	\$0.00	\$47,876.00	\$0.00	\$0.00
320000 Otros arrendamientos	\$14,616.00	\$0.00	\$0.00	\$0.00	\$0.00	\$0.00	\$0.00	\$0.00	\$0.00	\$0.00	\$0.00	\$0.00	\$14,616.00	\$0.00	\$0.00
320001 Otros arrendamientos	\$14,616.00	\$0.00	\$0.00	\$0.00	\$0.00	\$0.00	\$0.00	\$0.00	\$0.00	\$0.00	\$0.00	\$0.00	\$14,616.00	\$0.00	\$0.00
330000 Servicios profesionales, científicos, Monit	\$114,205.28	\$0.00	\$0.00	\$10,505.66	\$10,505.66	\$0.00	\$0.00	\$0.00	\$0.00	\$23,265.66	\$0.00	\$0.00	\$0.00	\$114,205.28	\$0.00
331000 Servicios legales, de contabilidad, auditoría	\$114,205.28	\$0.00	\$0.00	\$10,505.66	\$10,505.66	\$0.00	\$0.00	\$0.00	\$0.00	\$23,265.66	\$0.00	\$0.00	\$0.00	\$114,205.28	\$0.00



Usc. Municipal
Rep. digital de Impresión: Egresos, F.

"Bajo protesta de decir verdad declaramos que las cifras contenidas en este estado financiero son veraces y contienen toda la información referente a la situación y/o los resultados del Municipio de Huautla, afirmando ser legalmente responsables de la autenticidad y veracidad de las mismas, y asimismo asumimos la responsabilidad derivada de cualquier declaración en falso sobre las mismas."



**Municipio de Huautla
HIDALGO**

Análisis Mensual de Egresos Pagados por Fuente de Financiamiento al 31/dic./2022
(Cifras en pesos y centavos)

Objeto del Gasto	Presupuesto Vigente	Fecha y hora de la operación												Total (vigente - total)	
		Ene	Feb	Mar	Abr	May	Jun	Jul	Ago	Sep	Oct	Nov	Dic		
331001 Servicios legales	\$114,205.28	\$0.00	\$0.00	\$27,695.68	\$10,205.66	\$0.00	\$2,352.83	\$0.00	\$23,265.68	\$10,205.66	\$0.00	\$0.00	\$0.00	\$114,205.28	\$0.00
400000 TRANSFERENCIAS, ASIGNACIONES	\$65,500.00	\$0.00	\$0.00	\$0.00	\$0.00	\$0.00	\$0.00	\$0.00	\$0.00	\$0.00	\$0.00	\$0.00	\$0.00	\$65,500.00	\$0.00
441000 Ayudas sociales a personas	\$65,500.00	\$0.00	\$0.00	\$0.00	\$0.00	\$0.00	\$0.00	\$0.00	\$0.00	\$0.00	\$0.00	\$0.00	\$0.00	\$65,500.00	\$0.00
441001 Ayudas sociales a personas	\$65,500.00	\$0.00	\$0.00	\$0.00	\$0.00	\$0.00	\$0.00	\$0.00	\$0.00	\$0.00	\$0.00	\$0.00	\$0.00	\$65,500.00	\$0.00
ISAN 2022	\$387,169.58	\$0.00	\$0.00	\$17,397.70	\$10,005.86	\$31,568.78	\$10,205.66	\$5,482.83	\$75,937.53	\$10,205.66	\$0.00	\$0.00	\$0.00	\$65,500.00	\$0.00
107 COMPENSACION ISAN 2022															
400000 TRANSFERENCIAS, ASIGNACIONES	\$92,441.75	\$0.00	\$0.00	\$12,350.00	\$3,607.60	\$0.00	\$5,000.00	\$0.00	\$2,500.00	\$0.00	\$0.00	\$0.00	\$0.00	\$3,000.00	\$15,791.15
441000 Ayudas sociales a personas	\$92,441.75	\$0.00	\$0.00	\$12,350.00	\$3,607.60	\$0.00	\$5,000.00	\$0.00	\$2,500.00	\$0.00	\$0.00	\$0.00	\$0.00	\$3,000.00	\$15,791.15
441001 Ayudas sociales a personas	\$92,441.75	\$0.00	\$0.00	\$12,350.00	\$3,607.60	\$0.00	\$5,000.00	\$0.00	\$2,500.00	\$0.00	\$0.00	\$0.00	\$0.00	\$3,000.00	\$15,791.15
COMPENSACION ISAN 2022	\$525,917.75	\$0.00	\$0.00	\$12,350.00	\$7,607.50	\$0.00	\$5,000.00	\$0.00	\$2,500.00	\$0.00	\$0.00	\$0.00	\$0.00	\$3,000.00	\$52,441.75
108 FOFYR 2022															
200000 MATERIALES Y SUMINISTROS	\$592,741.33	\$0.00	\$0.00	\$106,415.35	\$320,315.42	\$70,481.30	\$50,311.58	\$9,008.06	\$71,203.74	\$50,698.33	\$0.00	\$0.00	\$0.00	\$589,731.33	\$0.00
210000 Materiales de administración, emisión de	\$30,624.20	\$0.00	\$0.00	\$10,347.20	\$1,501.60	\$10,074.60	\$7,435.00	\$9,008.06	\$11,137.54	\$0.00	\$0.00	\$0.00	\$0.00	\$30,624.20	\$0.00
211001 Material de Oficina	\$47,660.00	\$0.00	\$0.00	\$0.20	\$1,001.60	\$10,393.60	\$7,455.00	\$9,008.06	\$11,137.54	\$0.00	\$0.00	\$0.00	\$0.00	\$47,660.00	\$0.00
214000 Materiales, útiles y equipos menores de o/c	\$12,764.20	\$0.00	\$0.00	\$0.20	\$0.00	\$0.00	\$0.00	\$0.00	\$0.00	\$0.00	\$0.00	\$0.00	\$0.00	\$12,764.20	\$0.00
214001 Material para Bienes Informáticos	\$539,107.13	\$0.00	\$0.00	\$4,083.20	\$0.00	\$8,681.00	\$0.00	\$0.00	\$0.00	\$0.00	\$0.00	\$0.00	\$0.00	\$12,764.20	\$0.00
260000 Combustibles, lubricantes y aditivos	\$539,107.13	\$0.00	\$0.00	\$98,088.16	\$228,913.62	\$51,406.70	\$42,656.68	\$0.00	\$0.00	\$0.00	\$0.00	\$0.00	\$0.00	\$539,107.13	\$0.00
261001 Combustibles y lubricantes y aditivos	\$539,107.13	\$0.00	\$0.00	\$98,088.16	\$228,913.62	\$51,406.70	\$42,656.68	\$0.00	\$0.00	\$0.00	\$0.00	\$0.00	\$0.00	\$539,107.13	\$0.00
400000 TRANSFERENCIAS, ASIGNACIONES	\$682,338.41	\$108,632.00	\$4,000.00	\$0.00	\$0.00	\$0.00	\$0.00	\$0.00	\$156,907.60	\$41,175.00	\$0.00	\$0.00	\$0.00	\$593,107.13	\$0.00
441000 Ayudas sociales a personas	\$682,338.41	\$108,632.00	\$4,000.00	\$0.00	\$0.00	\$0.00	\$0.00	\$0.00	\$156,907.60	\$41,175.00	\$0.00	\$0.00	\$0.00	\$593,107.13	\$0.00
FOFYR 2022	\$1,287,065.74	\$108,632.00	\$4,000.00	\$106,415.35	\$200,915.42	\$70,481.30	\$50,311.58	\$9,008.06	\$228,913.62	\$156,907.60	\$0.00	\$0.00	\$0.00	\$882,338.41	\$0.00
109 FAISM 2022															
600000 INVERSION PUBLICA	\$63,110,468.71	\$0.00	\$0.00	\$0.00	\$0.00	\$0.00	\$0.00	\$0.00	\$0.00	\$0.00	\$0.00	\$0.00	\$0.00	\$63,110,468.71	\$0.00
610000 Obra pública en bienes de dominio público	\$3,168,466.71	\$0.00	\$0.00	\$0.00	\$0.00	\$0.00	\$0.00	\$0.00	\$0.00	\$0.00	\$0.00	\$0.00	\$0.00	\$3,168,466.71	\$0.00
611001 Edificación habitacional	\$1,859,787.39	\$0.00	\$0.00	\$0.00	\$0.00	\$0.00	\$0.00	\$0.00	\$0.00	\$0.00	\$0.00	\$0.00	\$0.00	\$1,859,787.39	\$0.00
612000 Edificación no habitacional	\$3,520,395.93	\$0.00	\$0.00	\$0.00	\$0.00	\$0.00	\$0.00	\$0.00	\$0.00	\$0.00	\$0.00	\$0.00	\$0.00	\$3,520,395.93	\$0.00
612001 Edificación no habitacional	\$3,520,395.93	\$0.00	\$0.00	\$0.00	\$0.00	\$0.00	\$0.00	\$0.00	\$0.00	\$0.00	\$0.00	\$0.00	\$0.00	\$3,520,395.93	\$0.00



"Bajo protesta de decir verdad declaro que las cifras contenidas en este estado financiero son veraces y contienen toda la información referente a la situación y/o los resultados del Municipio de Huautla, afirmando ser legalmente responsables de la autenticidad y veracidad de las mismas, y asimismo asumimos la responsabilidad derivada de cualquier declaración en falso sobre las mismas."



**Municipio de Huautla
HIDALGO**
Analfítico Mensual de Egresos Pagados por Fuente de Financiamiento al 31/dic./2022
(Cifras en pesos y centavos)

Fecha y hora de impresión: 01:57 a. m.
13/ene/2023

Objeto del Gasto	Presupuesto Vigiente	Ene	Feb	Mar	Abr	May	Jun	Jul	Ago	Sep	Oct	Nov	Dic	Total	Diferencia (Vigente - Total)
613000 Construcción de obras para el abastecimiento	\$13,690,098.07	\$0.00	\$0.00	\$0.00	\$0.00	\$0.00	\$0.00	\$0.00	\$0.00	\$0.00	\$0.00	\$0.00	\$2,118,041.71	\$2,118,041.71	\$11,571,997.36
614000 Construcción de obras para el abastecimiento	\$13,690,098.07	\$0.00	\$0.00	\$0.00	\$0.00	\$0.00	\$0.00	\$0.00	\$0.00	\$0.00	\$0.00	\$0.00	\$2,118,041.71	\$2,118,041.71	\$11,571,997.36
614001 División de terrenos y construcción de obras:	\$43,023,804.32	\$0.00	\$0.00	\$0.00	\$0.00	\$0.00	\$0.00	\$0.00	\$0.00	\$0.00	\$0.00	\$0.00	\$0.00	\$0.00	\$0.00
615000 Construcción de vías de comunicación	\$1,089,560.00	\$0.00	\$0.00	\$0.00	\$0.00	\$0.00	\$0.00	\$0.00	\$0.00	\$0.00	\$0.00	\$0.00	\$0.00	\$0.00	\$0.00
615001 Construcción de vías de comunicación	\$1,089,560.00	\$0.00	\$0.00	\$0.00	\$0.00	\$0.00	\$0.00	\$0.00	\$0.00	\$0.00	\$0.00	\$0.00	\$0.00	\$0.00	\$0.00
620000 Otra pública en bienes propios	\$2,000.00	\$0.00	\$0.00	\$0.00	\$0.00	\$0.00	\$0.00	\$0.00	\$0.00	\$0.00	\$0.00	\$0.00	\$0.00	\$0.00	\$0.00
621000 Edificación habitacional	\$2,000.00	\$0.00	\$0.00	\$0.00	\$0.00	\$0.00	\$0.00	\$0.00	\$0.00	\$0.00	\$0.00	\$0.00	\$0.00	\$0.00	\$0.00
621001 Edificación habitacional	\$2,000.00	\$0.00	\$0.00	\$0.00	\$0.00	\$0.00	\$0.00	\$0.00	\$0.00	\$0.00	\$0.00	\$0.00	\$0.00	\$0.00	\$0.00
600000 PARTICIPACIONES Y APORTACIONES	\$2,541,774.29	\$0.00	\$0.00	\$0.00	\$0.00	\$0.00	\$0.00	\$0.00	\$0.00	\$0.00	\$0.00	\$0.00	\$0.00	\$0.00	\$0.00
650000 Convenios	\$2,541,774.29	\$0.00	\$0.00	\$0.00	\$0.00	\$0.00	\$0.00	\$0.00	\$0.00	\$0.00	\$0.00	\$0.00	\$0.00	\$0.00	\$0.00
653000 Otros Convenios	\$2,541,774.29	\$0.00	\$0.00	\$0.00	\$0.00	\$0.00	\$0.00	\$0.00	\$0.00	\$0.00	\$0.00	\$0.00	\$0.00	\$0.00	\$0.00
653001 Otros Convenios	\$2,541,774.29	\$0.00	\$0.00	\$0.00	\$0.00	\$0.00	\$0.00	\$0.00	\$0.00	\$0.00	\$0.00	\$0.00	\$0.00	\$0.00	\$0.00
FAISN 2022	\$57,652,281.00	\$0.00	\$0.00	\$0.00	\$0.00	\$0.00	\$0.00	\$0.00	\$0.00	\$0.00	\$0.00	\$0.00	\$0.00	\$2,541,774.29	\$55,110,506.71

Objeto del Gasto	Presupuesto Vigiente	Ene	Feb	Mar	Abr	May	Jun	Jul	Ago	Sep	Oct	Nov	Dic	Total	Diferencia (Vigente - Total)
100000 SERVICIOS PERSONALES	\$5,731,309.00	\$452,711.00	\$459,822.00	\$472,815.00	\$469,800.00	\$474,628.00	\$489,199.00	\$487,304.00	\$547,666.00	\$509,142.00	\$406,433.00	\$602,556.00	\$1,474,004.00	\$6,843,868.00	\$0.00
113000 Remuneraciones al personal de carácter	\$5,731,309.00	\$452,711.00	\$459,822.00	\$472,815.00	\$469,800.00	\$474,628.00	\$489,199.00	\$487,304.00	\$547,666.00	\$509,142.00	\$406,433.00	\$602,556.00	\$1,474,004.00	\$6,843,868.00	\$0.00
113001 Sueldos base al personal permanente	\$5,731,309.00	\$452,711.00	\$459,822.00	\$472,815.00	\$469,800.00	\$474,628.00	\$489,199.00	\$487,304.00	\$547,666.00	\$509,142.00	\$406,433.00	\$602,556.00	\$1,474,004.00	\$6,843,868.00	\$0.00
130000 Remuneraciones adicionales y especiales	\$918,399.00	\$1,200.00	\$4,750.00	\$12,487.00	\$6,762.00	\$66,988.00	\$9,288.00	\$1,200.00	\$1,200.00	\$1,200.00	\$7,580.00	\$12,376.00	\$848,704.00	\$978,399.00	\$0.00
131000 Primas por años de servicios efectivos ptes	\$14,250.00	\$1,200.00	\$1,200.00	\$6,000.00	\$1,200.00	\$1,200.00	\$1,650.00	\$1,200.00	\$1,200.00	\$1,200.00	\$1,200.00	\$1,200.00	\$1,200.00	\$14,250.00	\$0.00
131001 Prima Quinquenal	\$14,250.00	\$1,200.00	\$1,200.00	\$6,000.00	\$1,200.00	\$1,200.00	\$1,650.00	\$1,200.00	\$1,200.00	\$1,200.00	\$1,200.00	\$1,200.00	\$1,200.00	\$14,250.00	\$0.00
132000 Prima de vacaciones, dominical y gratificat	\$964,179.00	\$0.00	\$5,550.00	\$11,682.00	\$5,550.00	\$53,788.00	\$7,638.00	\$1,200.00	\$1,200.00	\$1,200.00	\$5,380.00	\$11,176.00	\$846,928.00	\$964,179.00	\$0.00
132001 Prima de vacaciones y Dominical	\$964,179.00	\$0.00	\$5,550.00	\$11,682.00	\$5,550.00	\$53,788.00	\$7,638.00	\$1,200.00	\$1,200.00	\$1,200.00	\$5,380.00	\$11,176.00	\$846,928.00	\$964,179.00	\$0.00
132002 Gratificación Anual	\$5,550.00	\$0.00	\$0.00	\$0.00	\$0.00	\$0.00	\$0.00	\$0.00	\$0.00	\$0.00	\$0.00	\$0.00	\$0.00	\$0.00	\$0.00
150000 Otras prestaciones sociales y económicas	\$10,260.00	\$840.00	\$840.00	\$420.00	\$840.00	\$840.00	\$1,440.00	\$840.00	\$840.00	\$840.00	\$840.00	\$840.00	\$840.00	\$10,260.00	\$0.00
154000 Prestaciones contractuales	\$10,260.00	\$840.00	\$840.00	\$420.00	\$840.00	\$840.00	\$1,440.00	\$840.00	\$840.00	\$840.00	\$840.00	\$840.00	\$840.00	\$10,260.00	\$0.00
170000 Pago de estímulos a servidores públicos	\$124,000.00	\$0.00	\$0.00	\$0.00	\$0.00	\$0.00	\$0.00	\$0.00	\$0.00	\$0.00	\$0.00	\$0.00	\$0.00	\$0.00	\$0.00
171000 Estímulos	\$124,000.00	\$0.00	\$0.00	\$0.00	\$0.00	\$0.00	\$0.00	\$0.00	\$0.00	\$0.00	\$0.00	\$0.00	\$0.00	\$0.00	\$0.00
171001 Estímulos	\$124,000.00	\$0.00	\$0.00	\$0.00	\$0.00	\$0.00	\$0.00	\$0.00	\$0.00	\$0.00	\$0.00	\$0.00	\$0.00	\$0.00	\$0.00
200000 MATERIALES Y SUMINISTROS	\$3,228,281.26	\$312,071.51	\$311,523.42	\$317,368.58	\$272,816.60	\$232,144.88	\$238,749.08	\$193,370.93	\$268,938.66	\$328,458.44	\$155,086.92	\$98,239.19	\$465,262.18	\$3,233,261.26	\$0.00
210000 Materiales de administración, emisión de	\$3,228,281.26	\$312,071.51	\$311,523.42	\$317,368.58	\$272,816.60	\$232,144.88	\$238,749.08	\$193,370.93	\$268,938.66	\$328,458.44	\$155,086.92	\$98,239.19	\$465,262.18	\$3,233,261.26	\$0.00
211000 Materiales, útiles y equipos menores de olt	\$34,696.00	\$0.00	\$0.00	\$0.00	\$0.00	\$0.00	\$0.00	\$0.00	\$0.00	\$0.00	\$0.00	\$0.00	\$0.00	\$0.00	\$0.00
211001 Material de Oficina	\$34,696.00	\$0.00	\$0.00	\$0.00	\$0.00	\$0.00	\$0.00	\$0.00	\$0.00	\$0.00	\$0.00	\$0.00	\$0.00	\$0.00	\$0.00
220000 Alimentos y utensilios	\$25,325.00	\$2,040.00	\$0.00	\$1,850.00	\$4,835.00	\$2,160.00	\$350.00	\$4,000.00	\$0.00	\$0.00	\$0.00	\$0.00	\$0.00	\$25,325.00	\$0.00
221000 Productos alimenticios para personas	\$25,325.00	\$2,040.00	\$0.00	\$1,850.00	\$4,835.00	\$2,160.00	\$350.00	\$4,000.00	\$0.00	\$0.00	\$0.00	\$0.00	\$0.00	\$25,325.00	\$0.00
221001 Alimentación de Personas	\$25,325.00	\$2,040.00	\$0.00	\$1,850.00	\$4,835.00	\$2,160.00	\$350.00	\$4,000.00	\$0.00	\$0.00	\$0.00	\$0.00	\$0.00	\$25,325.00	\$0.00

Page 9

"Bajo protesta de decir verdad declaramos que, las cifras contenidas en este estado financiero son veraces y contienen toda la información referente a la situación y/o los resultados del Municipio de Huautla, afirmando ser legalmente responsables de la autenticidad y veracidad de las mismas, y asimismo asumimos la responsabilidad derivada de cualquier declaración en falso sobre las mismas."





**Municipio de Huautla
HIDALGO**

Análisis Mensual de Egresos Pagados por Fuente de Financiamiento al 31/dic/2022
(Cifras en pesos y centavos)

Objeto del Gasto	Presupuesto Vigente	Ene	Feb	Mar	Abr	May	Jun	Jul	Ago	Sep	Oct	Nov	Dic	Total	Diferencia (Vigente - Total)
240000 Materiales y artículos de construcción y d	\$422,319.50	\$100,391.50	\$33,466.39	\$151,070.01	\$41,086.24	\$84,892.09	\$16,409.80	\$3,020.45	\$37,087.02	\$25,826.80	\$1,003.00	\$0.00	\$50,083.50	\$922,419.50	\$0.00
246000 Material eléctrico y electrónico	\$395,442.58	\$100,391.50	\$33,466.39	\$111,070.01	\$17,055.00	\$50,599.69	\$16,409.80	\$3,020.45	\$37,087.02	\$16,000.00	\$1,003.00	\$0.00	\$0.00	\$395,442.58	\$0.00
247000 Artículos metálicos para la construcción	\$37,063.40	\$0.00	\$0.00	\$0.00	\$22,122.60	\$0.00	\$0.00	\$0.00	\$0.00	\$8,076.80	\$0.00	\$0.00	\$0.00	\$37,063.40	\$0.00
249000 Otros materiales y artículos de construcción	\$99,813.14	\$0.00	\$0.00	\$34,338.00	\$1,306.64	\$2,083.00	\$0.00	\$0.00	\$0.00	\$1,120.00	\$0.00	\$0.00	\$0.00	\$37,063.40	\$0.00
250000 Productos químicos, farmacéuticos y de l.	\$27,654.20	\$0.00	\$0.00	\$34,338.00	\$1,306.64	\$2,083.00	\$0.00	\$0.00	\$0.00	\$1,120.00	\$0.00	\$0.00	\$0.00	\$37,063.40	\$0.00
252001 Fertilizantes, pesticidas y otros agroquímicos	\$10,052.00	\$0.00	\$0.00	\$0.00	\$3,328.63	\$5,000.00	\$918.40	\$0.00	\$6.00	\$1,452.00	\$1,800.00	\$0.00	\$0.00	\$9,893.14	\$0.00
260000 Otros productos químicos	\$17,602.20	\$0.00	\$0.00	\$0.00	\$0.00	\$0.00	\$0.00	\$0.00	\$0.00	\$6,624.00	\$1,000.00	\$0.00	\$0.00	\$17,602.20	\$0.00
290001 Combustibles, lubricantes y aditivos	\$1,789,490.79	\$0.00	\$0.00	\$450.00	\$3,328.63	\$5,000.00	\$918.40	\$0.00	\$0.00	\$6,624.00	\$1,000.00	\$0.00	\$0.00	\$1,790,747.73	\$0.00
201000 Combustibles, lubricantes y aditivos	\$1,789,490.79	\$0.00	\$0.00	\$450.00	\$3,328.63	\$5,000.00	\$918.40	\$0.00	\$0.00	\$6,624.00	\$1,000.00	\$0.00	\$0.00	\$1,790,747.73	\$0.00
261001 Vestuario, blancos, prendas de protección	\$354,321.99	\$0.00	\$0.00	\$492.01	\$145.00	\$1,171.99	\$1,171.99	\$0.00	\$0.00	\$0.00	\$0.00	\$0.00	\$0.00	\$354,321.99	\$0.00
270000 Vestuario, uniformes	\$271,540.00	\$0.00	\$0.00	\$0.00	\$0.00	\$0.00	\$0.00	\$0.00	\$0.00	\$0.00	\$0.00	\$0.00	\$0.00	\$271,540.00	\$0.00
271001 Prendas de seguridad y protección persona	\$52,781.56	\$0.00	\$4,922.01	\$945.01	\$145.00	\$4,872.00	\$982.01	\$0.00	\$0.00	\$0.00	\$0.00	\$0.00	\$0.00	\$52,781.56	\$0.00
280000 Herramientas, refacciones y accesorios m	\$52,252.81	\$0.00	\$105,961.69	\$330.00	\$1,171.99	\$1,171.99	\$0.00	\$0.00	\$0.00	\$0.00	\$0.00	\$0.00	\$0.00	\$107,536.87	\$0.00
291001 Herramientas menores	\$12,568.79	\$0.00	\$330.00	\$1,171.99	\$0.00	\$0.00	\$0.00	\$0.00	\$0.00	\$0.00	\$0.00	\$0.00	\$0.00	\$14,070.78	\$0.00
295000 Relaciones y accesorios menores de equi	\$485,835.69	\$44,674.36	\$103,921.07	\$13,291.00	\$74,472.16	\$13,460.00	\$15,372.00	\$26,116.28	\$50,352.94	\$57,820.01	\$40,083.80	\$40,538.44	\$0.00	\$602,262.81	\$0.00
298000 Refacciones y accesorios menores de equi	\$485,835.69	\$44,674.36	\$103,921.07	\$13,291.00	\$74,472.16	\$13,460.00	\$15,372.00	\$26,116.28	\$50,352.94	\$57,820.01	\$40,083.80	\$40,538.44	\$0.00	\$602,262.81	\$0.00
298001 Refacciones y accesorios menores de maq	\$0.00	\$0.00	\$1,802.62	\$974.62	\$0.00	\$0.00	\$886.00	\$0.00	\$0.00	\$0.00	\$185.39	\$0.00	\$0.00	\$3,663.61	\$0.00
300000 SERVICIOS GENERALES	\$4,051,484.50	\$15,672.60	\$14,484.42	\$267,695.41	\$372,594.41	\$607,974.61	\$381,604.27	\$334,128.00	\$483,482.06	\$245,791.45	\$285,030.45	\$166,658.01	\$776,402.61	\$4,067,184.50	\$0.00
310000 Servicios básicos	\$3,120,663.84	\$1,020.00	\$279,450.42	\$105,843.01	\$302,371.97	\$305,397.37	\$324,118.00	\$283,713.84	\$278,713.84	\$237,991.65	\$222,971.04	\$186,054.01	\$475,473.81	\$3,120,663.84	\$0.00
311000 Servicio de Energía Eléctrica	\$3,094,201.29	\$0.00	\$276,010.42	\$151,113.23	\$313,555.22	\$301,571.97	\$305,397.37	\$320,138.00	\$278,713.84	\$233,491.65	\$261,320.67	\$151,044.01	\$470,043.81	\$3,094,201.29	\$0.00
313001 Agua	\$94,433.35	\$1,020.00	\$3,440.00	\$14,428.78	\$36,843.20	\$1,400.00	\$3,060.00	\$3,980.00	\$1,570.00	\$4,500.00	\$11,650.37	\$4,110.00	\$5,430.00	\$94,433.35	\$0.00
320000 Servicios de arrendamiento	\$484,920.00	\$0.00	\$0.00	\$0.00	\$0.00	\$19,440.00	\$39,440.00	\$39,440.00	\$0.00	\$0.00	\$0.00	\$0.00	\$0.00	\$484,920.00	\$0.00
321000 Arrendamiento de terrenos	\$120,000.00	\$0.00	\$0.00	\$0.00	\$0.00	\$0.00	\$0.00	\$0.00	\$0.00	\$0.00	\$0.00	\$0.00	\$0.00	\$120,000.00	\$0.00
321001 Arrendamiento de terrenos	\$120,000.00	\$0.00	\$0.00	\$0.00	\$0.00	\$0.00	\$0.00	\$0.00	\$0.00	\$0.00	\$0.00	\$0.00	\$0.00	\$120,000.00	\$0.00
326000 Arrendamiento de maquinaria, otros equipo:	\$364,920.00	\$0.00	\$0.00	\$0.00	\$0.00	\$0.00	\$0.00	\$0.00	\$0.00	\$0.00	\$0.00	\$0.00	\$0.00	\$364,920.00	\$0.00
326001 Arrendamiento de Maquinaria y Equipo	\$364,920.00	\$0.00	\$0.00	\$0.00	\$0.00	\$0.00	\$0.00	\$0.00	\$0.00	\$0.00	\$0.00	\$0.00	\$0.00	\$364,920.00	\$0.00
330000 Servicios profesionales, científicos, técnicos	\$15,428.00	\$0.00	\$15,428.00	\$0.00	\$0.00	\$0.00	\$0.00	\$0.00	\$0.00	\$0.00	\$0.00	\$0.00	\$0.00	\$15,428.00	\$0.00
336000 Servicios profesionales, científicos y técnic.	\$16,429.00	\$0.00	\$15,428.00	\$0.00	\$0.00	\$0.00	\$0.00	\$0.00	\$0.00	\$0.00	\$0.00	\$0.00	\$0.00	\$16,429.00	\$0.00



Ucr. supervisor
Rep: rptAnalisisPresupuestoEgresos.FP



"Bajo protesta de decir verdad que los datos contenidos en este estado financiero son veraces y contienen toda la información referente a la situación y/o los resultados del Municipio de Huautla, afirmando ser legítimamente responsables de la autenticidad y veracidad de los mismos, y asimismo asumimos la responsabilidad derivada de cualquier declaración en falso sobre las mismas"



**Municipio de Huautla
HIDALGO**
Analtico Mensual de Egresos Pagados por Fuente de Financiamiento al 31/dic./2022
(Cifras en pesos y centavos)



Objeto del Gasto	Presupuesto Vigiente	Ene	Feb	Mar	Abr	May	Jun	Jul	Ago	Sep	Oct	Nov	Dic	Total	Diferencia (Vigente - Total)
339001 Servicios profesionales, científicos y técnicos	\$16,428.00	\$0.00	\$16,428.00	\$0.00	\$0.00	\$0.00	\$0.00	\$0.00	\$0.00	\$0.00	\$0.00	\$0.00	\$0.00	\$16,428.00	\$0.00
340000 Servicios financieros, bancarios y comerc	\$153,311.47	\$0.00	\$0.00	\$0.00	\$0.00	\$0.00	\$0.00	\$0.00	\$153,311.47	\$0.00	\$0.00	\$0.00	\$0.00	\$153,311.47	\$0.00
345000 Seguro de bienes patrimoniales	\$153,311.47	\$0.00	\$0.00	\$0.00	\$0.00	\$0.00	\$0.00	\$0.00	\$153,311.47	\$0.00	\$0.00	\$0.00	\$0.00	\$153,311.47	\$0.00
346001 Seguros	\$153,311.47	\$0.00	\$0.00	\$0.00	\$0.00	\$0.00	\$0.00	\$0.00	\$153,311.47	\$0.00	\$0.00	\$0.00	\$0.00	\$153,311.47	\$0.00
350000 Servicios de instalación, reparación, mant	\$168,162.35	\$14,632.69	\$15,428.00	\$21,663.00	\$21,894.93	\$2,803.60	\$5,473.39	\$585.00	\$2,597.65	\$5,770.00	\$6,346.41	\$5,776.00	\$84,568.80	\$168,162.35	\$0.00
351001 Conservación y mantenimiento menor de in	\$50,000.00	\$0.00	\$0.00	\$0.00	\$0.00	\$0.00	\$0.00	\$0.00	\$0.00	\$0.00	\$0.00	\$0.00	\$0.00	\$0.00	\$0.00
351001 Conservación y mantenimiento menor de in	\$50,000.00	\$0.00	\$0.00	\$0.00	\$0.00	\$0.00	\$0.00	\$0.00	\$0.00	\$0.00	\$0.00	\$0.00	\$0.00	\$0.00	\$0.00
353000 Instalación, reparación y mantenimiento de	\$24,668.80	\$0.00	\$0.00	\$0.00	\$0.00	\$0.00	\$0.00	\$0.00	\$0.00	\$0.00	\$0.00	\$0.00	\$24,668.80	\$0.00	\$0.00
353001 Reparación y mantenimiento de equipo de l	\$24,668.80	\$0.00	\$0.00	\$0.00	\$0.00	\$0.00	\$0.00	\$0.00	\$0.00	\$0.00	\$0.00	\$0.00	\$24,668.80	\$0.00	\$0.00
355000 Reparación y mantenimiento de equipo de l	\$93,511.65	\$12,158.00	\$15,428.00	\$20,445.00	\$21,646.93	\$1,227.00	\$4,137.80	\$665.00	\$2,597.65	\$4,270.00	\$5,448.41	\$5,776.00	\$0.00	\$93,511.65	\$0.00
357001 Instalación, reparación y mantenimiento de l	\$93,511.65	\$12,158.00	\$15,428.00	\$20,445.00	\$21,646.93	\$1,227.00	\$4,137.80	\$665.00	\$2,597.65	\$4,270.00	\$5,448.41	\$5,776.00	\$0.00	\$93,511.65	\$0.00
357001 Mantenimiento de Maquinaria y Equipo	\$10,072.00	\$2,494.00	\$0.00	\$1,216.00	\$248.00	\$1,276.00	\$2,336.00	\$0.00	\$0.00	\$1,670.00	\$0.00	\$0.00	\$0.00	\$10,072.00	\$0.00
370000 Servicios de traslado y viáticos	\$18,910.04	\$0.00	\$0.00	\$0.00	\$0.00	\$0.00	\$0.00	\$0.00	\$0.00	\$0.00	\$0.00	\$0.00	\$0.00	\$0.00	\$0.00
375000 Viáticos en el país	\$18,910.04	\$0.00	\$0.00	\$0.00	\$0.00	\$0.00	\$0.00	\$0.00	\$0.00	\$0.00	\$0.00	\$0.00	\$0.00	\$0.00	\$0.00
375001 Viáticos en el país	\$18,910.04	\$0.00	\$0.00	\$0.00	\$0.00	\$0.00	\$0.00	\$0.00	\$0.00	\$0.00	\$0.00	\$0.00	\$0.00	\$0.00	\$0.00
380000 Servicios oficiales	\$8,000.00	\$0.00	\$0.00	\$0.00	\$0.00	\$0.00	\$0.00	\$0.00	\$0.00	\$0.00	\$0.00	\$0.00	\$0.00	\$0.00	\$0.00
382000 Gastos de orden social y cultural	\$8,000.00	\$0.00	\$0.00	\$0.00	\$0.00	\$0.00	\$0.00	\$0.00	\$0.00	\$0.00	\$0.00	\$0.00	\$0.00	\$0.00	\$0.00
392001 Gastos de orden social	\$8,000.00	\$0.00	\$0.00	\$0.00	\$0.00	\$0.00	\$0.00	\$0.00	\$0.00	\$0.00	\$0.00	\$0.00	\$0.00	\$0.00	\$0.00
391000 Otros servicios generales	\$54,128.00	\$0.00	\$3,988.00	\$1,599.00	\$0.00	\$17,619.00	\$26,634.00	\$0.00	\$0.00	\$0.00	\$0.00	\$0.00	\$54,128.00	\$0.00	\$0.00
392001 Impuestos y derechos	\$54,128.00	\$0.00	\$3,988.00	\$1,599.00	\$0.00	\$17,619.00	\$26,634.00	\$0.00	\$0.00	\$0.00	\$0.00	\$0.00	\$54,128.00	\$0.00	\$0.00
400000 TRANSFERENCIAS, ASIGNACIONES	\$285,400.00	\$0.00	\$0.00	\$0.00	\$148,000.00	\$0.00	\$0.00	\$0.00	\$0.00	\$17,403.00	\$30,000.00	\$0.00	\$0.00	\$192,403.00	\$93,000.00
410000 Transferencias internas y asignaciones al	\$285,400.00	\$0.00	\$0.00	\$0.00	\$148,000.00	\$0.00	\$0.00	\$0.00	\$0.00	\$17,403.00	\$30,000.00	\$0.00	\$0.00	\$192,403.00	\$93,000.00
414001 Asignaciones presupuestarias a Organos A	\$285,400.00	\$0.00	\$0.00	\$0.00	\$145,000.00	\$0.00	\$0.00	\$0.00	\$0.00	\$17,400.00	\$30,000.00	\$0.00	\$0.00	\$192,400.00	\$93,000.00
500300 BIENES MUEBLES, INMUEBLES E IN	\$1,060,449.83	\$0.00	\$0.00	\$0.00	\$10,912.13	\$0.00	\$29,232.00	\$0.00	\$6,070.00	\$36,061.00	\$0.00	\$0.00	\$0.00	\$1,092,775.13	\$67,674.70
510000 Mobiliario y equipo de administración	\$16,998.00	\$0.00	\$0.00	\$0.00	\$0.00	\$0.00	\$0.00	\$0.00	\$0.00	\$0.00	\$0.00	\$0.00	\$0.00	\$0.00	\$0.00
512001 Muebles, excepto de oficina y estantería	\$16,998.00	\$0.00	\$0.00	\$0.00	\$0.00	\$0.00	\$0.00	\$0.00	\$0.00	\$0.00	\$0.00	\$0.00	\$0.00	\$0.00	\$0.00
540000 Vehículos y equipo de transporte	\$497,005.69	\$0.00	\$0.00	\$0.00	\$0.00	\$0.00	\$0.00	\$0.00	\$0.00	\$0.00	\$0.00	\$0.00	\$0.00	\$0.00	\$0.00
541000 Vehículos y equipo terrestre	\$497,005.69	\$0.00	\$0.00	\$0.00	\$0.00	\$0.00	\$0.00	\$0.00	\$0.00	\$0.00	\$0.00	\$0.00	\$0.00	\$0.00	\$0.00
541901 Carrocerías y Equipo Terrestre	\$497,005.69	\$0.00	\$0.00	\$0.00	\$0.00	\$0.00	\$0.00	\$0.00	\$0.00	\$0.00	\$0.00	\$0.00	\$0.00	\$0.00	\$0.00
542000 Carrocerías y remolques	\$20,105.60	\$0.00	\$0.00	\$0.00	\$0.00	\$0.00	\$0.00	\$0.00	\$0.00	\$0.00	\$0.00	\$0.00	\$0.00	\$0.00	\$0.00
542001 Carrocerías y remolques	\$20,105.60	\$0.00	\$0.00	\$0.00	\$0.00	\$0.00	\$0.00	\$0.00	\$0.00	\$0.00	\$0.00	\$0.00	\$0.00	\$0.00	\$0.00
560000 Maquinaria, otros equipos y herramientas	\$86,446.33	\$0.00	\$0.00	\$0.00	\$10,912.13	\$0.00	\$28,232.00	\$0.00	\$6,070.00	\$35,081.50	\$0.00	\$0.00	\$455,171.20	\$541,665.33	\$455,171.20
565000 Equipo de comunicación y telecomunicación	\$67,332.20	\$0.00	\$0.00	\$0.00	\$0.00	\$0.00	\$0.00	\$0.00	\$35,081.50	\$0.00	\$0.00	\$0.00	\$67,332.20	\$0.00	\$0.00
565001 Equipos y aparatos de Comunicación y Tel	\$67,332.20	\$0.00	\$0.00	\$0.00	\$0.00	\$0.00	\$0.00	\$0.00	\$35,081.50	\$0.00	\$0.00	\$0.00	\$67,332.20	\$0.00	\$0.00
567000 Herramientas y máquinas herramienta	\$16,992.13	\$0.00	\$0.00	\$0.00	\$10,912.13	\$0.00	\$0.00	\$0.00	\$6,070.00	\$0.00	\$0.00	\$0.00	\$16,992.13	\$0.00	\$0.00
567001 Herramientas y Máquinas-Herramientas	\$16,992.13	\$0.00	\$0.00	\$0.00	\$10,912.13	\$0.00	\$0.00	\$0.00	\$6,070.00	\$0.00	\$0.00	\$0.00	\$16,992.13	\$0.00	\$0.00



"Bajo protesta de decir verdad declaramos que estas cifras son correctas y contienen toda la información referente a la situación y/o los resultados del Municipio de Huautla, afirmando ser legalmente responsables de la exactitud y veracidad de las mismas, y asimismo asumimos la responsabilidad derivada de cualquier declaración en falso sobre las mismas."



**Municipio de Huautla
HIDALGO**

Análisis Mensual de Egresos Pagados por Fuente de Financiamiento al 31/dic./2022
(Cifras en pesos y centavos)

Objeto del Gasto	Presupuesto Vigente	Fecha y 13/dic./2022												Diferencia (Vigente - Total)		
		Ene	Feb	Mar	Abr	May	Jun	Jul	Ago	Sep	Oct	Nov	Dic		Total	
560000 Otros equipos	\$42,132.00	\$0.00	\$0.00	\$0.00	\$0.00	\$29,232.00	\$0.00	\$0.00	\$0.00	\$0.00	\$0.00	\$0.00	\$0.00	\$0.00	\$42,132.00	\$0.00
560001 Otros equipos	\$42,132.00	\$0.00	\$0.00	\$0.00	\$0.00	\$29,232.00	\$0.00	\$0.00	\$0.00	\$0.00	\$0.00	\$0.00	\$0.00	\$0.00	\$42,132.00	\$0.00
FORTAMUNDOF 2022	\$152,665,687.69	\$78,974,153.41	\$7,046,739.14	\$7,072,916.50	\$1,267,943.03	\$17,138,263.88	\$1,018,797.03	\$12,892,973.12	\$11,353,857.09	\$9,853,523.47	\$7,677,183.40	\$0.00	\$0.00	\$0.00	\$152,665,687.69	\$0.00
111 ISR 2022	\$52,000.00	\$0.00	\$0.00	\$0.00	\$0.00	\$0.00	\$0.00	\$0.00	\$0.00	\$0.00	\$0.00	\$0.00	\$0.00	\$0.00	\$0.00	\$0.00
100000 SERVICIOS PERSONALES	\$52,000.00	\$0.00	\$0.00	\$0.00	\$0.00	\$0.00	\$0.00	\$0.00	\$0.00	\$0.00	\$0.00	\$0.00	\$0.00	\$0.00	\$0.00	\$0.00
150000 Otras prestaciones sociales y económicas	\$52,000.00	\$0.00	\$0.00	\$0.00	\$0.00	\$0.00	\$0.00	\$0.00	\$0.00	\$0.00	\$0.00	\$0.00	\$0.00	\$0.00	\$0.00	\$0.00
150001 Prestaciones y haberes de retiro	\$52,000.00	\$0.00	\$0.00	\$0.00	\$0.00	\$0.00	\$0.00	\$0.00	\$0.00	\$0.00	\$0.00	\$0.00	\$0.00	\$0.00	\$0.00	\$0.00
150002 Prestaciones y haberes de retiro	\$52,000.00	\$0.00	\$0.00	\$0.00	\$0.00	\$0.00	\$0.00	\$0.00	\$0.00	\$0.00	\$0.00	\$0.00	\$0.00	\$0.00	\$0.00	\$0.00
200000 MATERIALES Y SUMINISTROS	\$284,710.65	\$0.00	\$0.00	\$0.00	\$0.00	\$0.00	\$0.00	\$0.00	\$0.00	\$0.00	\$0.00	\$0.00	\$0.00	\$0.00	\$0.00	\$0.00
260000 Combustibles, lubricantes y aditivos	\$284,710.65	\$0.00	\$0.00	\$0.00	\$0.00	\$0.00	\$0.00	\$0.00	\$0.00	\$0.00	\$0.00	\$0.00	\$0.00	\$0.00	\$0.00	\$0.00
261000 Combustibles, lubricantes y aditivos	\$284,710.65	\$0.00	\$0.00	\$0.00	\$0.00	\$0.00	\$0.00	\$0.00	\$0.00	\$0.00	\$0.00	\$0.00	\$0.00	\$0.00	\$0.00	\$0.00
261001 Combustibles y lubricantes vehiculos y eq.	\$284,710.65	\$0.00	\$0.00	\$0.00	\$0.00	\$0.00	\$0.00	\$0.00	\$0.00	\$0.00	\$0.00	\$0.00	\$0.00	\$0.00	\$0.00	\$0.00
300000 SERVICIOS GENERALES	\$1,068,220.96	\$0.00	\$0.00	\$0.00	\$0.00	\$0.00	\$0.00	\$0.00	\$0.00	\$0.00	\$0.00	\$0.00	\$0.00	\$0.00	\$0.00	\$0.00
330000 Servicios profesionales, científicos, técnicos	\$65,222.64	\$0.00	\$0.00	\$0.00	\$0.00	\$0.00	\$0.00	\$0.00	\$0.00	\$0.00	\$0.00	\$0.00	\$0.00	\$0.00	\$0.00	\$0.00
331001 Servicios legales, de contabilidad, auditoría	\$65,222.64	\$0.00	\$0.00	\$0.00	\$0.00	\$0.00	\$0.00	\$0.00	\$0.00	\$0.00	\$0.00	\$0.00	\$0.00	\$0.00	\$0.00	\$0.00
380000 Servicios oficiales	\$1,002,998.32	\$0.00	\$0.00	\$0.00	\$0.00	\$0.00	\$0.00	\$0.00	\$0.00	\$0.00	\$0.00	\$0.00	\$0.00	\$0.00	\$0.00	\$0.00
382000 Gastos de orden social y cultural	\$1,002,998.32	\$0.00	\$0.00	\$0.00	\$0.00	\$0.00	\$0.00	\$0.00	\$0.00	\$0.00	\$0.00	\$0.00	\$0.00	\$0.00	\$0.00	\$0.00
382001 Gastos de orden social	\$1,002,998.32	\$0.00	\$0.00	\$0.00	\$0.00	\$0.00	\$0.00	\$0.00	\$0.00	\$0.00	\$0.00	\$0.00	\$0.00	\$0.00	\$0.00	\$0.00
400000 TRANSFERENCIAS, ASIGNACIONES	\$1,031,331.21	\$0.00	\$0.00	\$0.00	\$0.00	\$0.00	\$0.00	\$0.00	\$0.00	\$0.00	\$0.00	\$0.00	\$0.00	\$0.00	\$0.00	\$0.00
440000 Ayudas sociales	\$1,031,331.21	\$0.00	\$0.00	\$0.00	\$0.00	\$0.00	\$0.00	\$0.00	\$0.00	\$0.00	\$0.00	\$0.00	\$0.00	\$0.00	\$0.00	\$0.00
441000 Ayudas sociales a personas	\$1,031,331.21	\$0.00	\$0.00	\$0.00	\$0.00	\$0.00	\$0.00	\$0.00	\$0.00	\$0.00	\$0.00	\$0.00	\$0.00	\$0.00	\$0.00	\$0.00
441001 Ayudas sociales a personas	\$1,031,331.21	\$0.00	\$0.00	\$0.00	\$0.00	\$0.00	\$0.00	\$0.00	\$0.00	\$0.00	\$0.00	\$0.00	\$0.00	\$0.00	\$0.00	\$0.00
ISR 2022	\$2,748,283.10	\$0.00	\$0.00	\$0.00	\$0.00	\$0.00	\$0.00	\$0.00	\$0.00	\$0.00	\$0.00	\$0.00	\$0.00	\$0.00	\$0.00	\$0.00
112 FEIEF 2022	\$79,132.14	\$0.00	\$0.00	\$0.00	\$0.00	\$0.00	\$0.00	\$0.00	\$0.00	\$0.00	\$0.00	\$0.00	\$0.00	\$0.00	\$0.00	\$0.00
300000 SERVICIOS GENERALES	\$79,132.14	\$0.00	\$0.00	\$0.00	\$0.00	\$0.00	\$0.00	\$0.00	\$0.00	\$0.00	\$0.00	\$0.00	\$0.00	\$0.00	\$0.00	\$0.00
380000 Servicios oficiales	\$79,132.14	\$0.00	\$0.00	\$0.00	\$0.00	\$0.00	\$0.00	\$0.00	\$0.00	\$0.00	\$0.00	\$0.00	\$0.00	\$0.00	\$0.00	\$0.00
382000 Gastos de orden social y cultural	\$79,132.14	\$0.00	\$0.00	\$0.00	\$0.00	\$0.00	\$0.00	\$0.00	\$0.00	\$0.00	\$0.00	\$0.00	\$0.00	\$0.00	\$0.00	\$0.00
382001 Gastos de orden social	\$79,132.14	\$0.00	\$0.00	\$0.00	\$0.00	\$0.00	\$0.00	\$0.00	\$0.00	\$0.00	\$0.00	\$0.00	\$0.00	\$0.00	\$0.00	\$0.00
FEIEF 2022	\$79,132.14	\$0.00	\$0.00	\$0.00	\$0.00	\$0.00	\$0.00	\$0.00	\$0.00	\$0.00	\$0.00	\$0.00	\$0.00	\$0.00	\$0.00	\$0.00
113 PRO AGUA 2022	\$5,093,548.58	\$0.00	\$0.00	\$0.00	\$0.00	\$0.00	\$0.00	\$0.00	\$0.00	\$0.00	\$0.00	\$0.00	\$0.00	\$0.00	\$0.00	\$0.00
600000 INVERSION PUBLICA	\$5,093,548.58	\$0.00	\$0.00	\$0.00	\$0.00	\$0.00	\$0.00	\$0.00	\$0.00	\$0.00	\$0.00	\$0.00	\$0.00	\$0.00	\$0.00	\$0.00
610000 Obra pública en bienes de dominio público	\$5,093,548.58	\$0.00	\$0.00	\$0.00	\$0.00	\$0.00	\$0.00	\$0.00	\$0.00	\$0.00	\$0.00	\$0.00	\$0.00	\$0.00	\$0.00	\$0.00
613000 Construcción de obras para el abastecimiento	\$5,093,548.58	\$0.00	\$0.00	\$0.00	\$0.00	\$0.00	\$0.00	\$0.00	\$0.00	\$0.00	\$0.00	\$0.00	\$0.00	\$0.00	\$0.00	\$0.00



[Handwritten signature]

"Bajo protesta de decir verdad declaro que las cifras contenidas en este estado financiero son veraces y contienen toda la información referente a la situación y/o los resultados del Municipio de Huautla, afirmando ser legalmente responsables de la autenticidad y veracidad de las mismas, y asimismo asumimos la responsabilidad derivada de cualquier declaración en falso hechas en el presente." Pagina 12



**Municipio de Huautla
HIDALGO**
Analfítico Mensual de Egresos Pagados por Fuente de Financiamiento al 31/dic/2022
(Cifras en pesos y centavos)

Fecha y 13 de enero de 2023
hora de Impresión 01:57 a. m.

Objeto del Gasto	Presupuesto Vigente	Ene	Feb	Mar	Abr	May	Jun	Jul	Ago	Sep	Oct	Nov	Dic	Total	Diferencia (Vigente - Total)
613001 Construcción de obras para el abastecimiento	\$5,083,546.59	\$0.00	\$0.00	\$0.00	\$0.00	\$0.00	\$0.00	\$0.00	\$0.00	\$0.00	\$0.00	\$0.00	\$0.00	\$0.00	\$5,083,546.59
PROYECTOS	\$5,083,546.59	\$0.00	\$0.00	\$0.00	\$0.00	\$0.00	\$0.00	\$0.00	\$0.00	\$0.00	\$0.00	\$0.00	\$0.00	\$0.00	\$5,083,546.59
114 ISR ENAJENACION DE BIENES 2022															
300000 SERVICIOS GENERALES	\$87,595.94	\$0.00	\$0.00	\$0.00	\$0.00	\$0.00	\$31,600.00	\$0.00	\$0.00	\$8,600.00	\$14,940.00	\$4,000.00	\$28,555.94	\$87,595.94	\$0.00
380000 Servicios oficiales	\$87,595.94	\$0.00	\$0.00	\$0.00	\$0.00	\$0.00	\$31,600.00	\$0.00	\$0.00	\$8,600.00	\$14,940.00	\$4,000.00	\$28,555.94	\$87,595.94	\$0.00
382000 Gastos de orden social y cultural	\$87,595.94	\$0.00	\$0.00	\$0.00	\$0.00	\$0.00	\$31,600.00	\$0.00	\$0.00	\$8,600.00	\$14,940.00	\$4,000.00	\$28,555.94	\$87,595.94	\$0.00
382001 Gastos de orden social	\$87,595.94	\$0.00	\$0.00	\$0.00	\$0.00	\$0.00	\$31,600.00	\$0.00	\$0.00	\$8,600.00	\$14,940.00	\$4,000.00	\$28,555.94	\$87,595.94	\$0.00
ISR ENAJENACION DE BIENES 2022	\$87,595.94	\$0.00	\$0.00	\$0.00	\$0.00	\$0.00	\$31,600.00	\$0.00	\$0.00	\$8,600.00	\$14,940.00	\$4,000.00	\$28,555.94	\$87,595.94	\$0.00
115 HIDROCARBUROS 2022															
300000 SERVICIOS GENERALES	\$1,757,234.83	\$0.00	\$0.00	\$0.00	\$0.00	\$0.00	\$0.00	\$0.00	\$431,325.12	\$287,550.08	\$540,345.15	\$165,775.05	\$0.00	\$1,435,999.40	\$321,235.43
350000 Servicios de instalación, reparación, mani	\$1,757,234.83	\$0.00	\$0.00	\$0.00	\$0.00	\$0.00	\$0.00	\$0.00	\$431,325.12	\$287,550.08	\$540,345.15	\$165,775.05	\$0.00	\$1,435,999.40	\$321,235.43
351000 Conservación y mantenimiento menor de in	\$1,493,283.00	\$0.00	\$0.00	\$0.00	\$0.00	\$0.00	\$0.00	\$0.00	\$431,325.12	\$287,550.08	\$540,345.15	\$165,775.05	\$0.00	\$1,435,999.40	\$321,235.43
352000 Instalación, reparación y mantenimiento de	\$323,951.83	\$0.00	\$0.00	\$0.00	\$0.00	\$0.00	\$0.00	\$0.00	\$0.00	\$0.00	\$0.00	\$0.00	\$0.00	\$0.00	\$323,951.83
352001 Mantenimiento de Mobiliario y Equipo de Ac	\$323,951.83	\$0.00	\$0.00	\$0.00	\$0.00	\$0.00	\$0.00	\$0.00	\$0.00	\$0.00	\$0.00	\$0.00	\$0.00	\$0.00	\$323,951.83
HIDROCARBUROS 2022	\$1,757,234.83	\$0.00	\$0.00	\$0.00	\$0.00	\$0.00	\$0.00	\$0.00	\$431,325.12	\$287,550.08	\$540,345.15	\$165,775.05	\$0.00	\$1,435,999.40	\$321,235.43
116 RECIFIS EXTRAORDINARIO															
200000 MATERIALES Y SUMINISTROS	\$2,597,271.80	\$0.00	\$2,597,271.80	\$0.00	\$0.00	\$0.00	\$0.00	\$0.00	\$0.00	\$0.00	\$0.00	\$0.00	\$0.00	\$2,597,271.80	\$0.00
280000 Productos químicos, farmacéuticos y de l	\$2,597,271.80	\$0.00	\$2,597,271.80	\$0.00	\$0.00	\$0.00	\$0.00	\$0.00	\$0.00	\$0.00	\$0.00	\$0.00	\$0.00	\$2,597,271.80	\$0.00
284000 Materiales, accesorios y suministros médic	\$2,597,271.80	\$0.00	\$2,597,271.80	\$0.00	\$0.00	\$0.00	\$0.00	\$0.00	\$0.00	\$0.00	\$0.00	\$0.00	\$0.00	\$2,597,271.80	\$0.00
284001 Materiales y Suministros Médicos	\$2,597,271.80	\$0.00	\$2,597,271.80	\$0.00	\$0.00	\$0.00	\$0.00	\$0.00	\$0.00	\$0.00	\$0.00	\$0.00	\$0.00	\$2,597,271.80	\$0.00
SERVICIOS GENERALES	\$16,578,500.00	\$0.00	\$1,952,720.00	\$0.00	\$13,154,202.00	\$1,461,578.00	\$0.00	\$0.00	\$0.00	\$0.00	\$0.00	\$0.00	\$0.00	\$16,578,500.00	\$0.00
320000 Servicios de arrendamiento	\$14,615,760.00	\$0.00	\$0.00	\$0.00	\$13,154,202.00	\$1,461,578.00	\$0.00	\$0.00	\$0.00	\$0.00	\$0.00	\$0.00	\$0.00	\$16,578,500.00	\$0.00
320001 Arrendamiento de maquinaria, otros equip	\$14,615,760.00	\$0.00	\$0.00	\$0.00	\$13,154,202.00	\$1,461,578.00	\$0.00	\$0.00	\$0.00	\$0.00	\$0.00	\$0.00	\$0.00	\$16,578,500.00	\$0.00
350000 Servicios de instalación, reparación, mani	\$1,962,720.00	\$0.00	\$1,962,720.00	\$0.00	\$0.00	\$0.00	\$0.00	\$0.00	\$0.00	\$0.00	\$0.00	\$0.00	\$0.00	\$1,962,720.00	\$0.00
350001 Servicios de jardinería y fumigación	\$1,962,720.00	\$0.00	\$1,962,720.00	\$0.00	\$0.00	\$0.00	\$0.00	\$0.00	\$0.00	\$0.00	\$0.00	\$0.00	\$0.00	\$1,962,720.00	\$0.00
TRANSFERENCIAS, ASIGNACIONES	\$7,440,008.10	\$0.00	\$7,440,008.10	\$0.00	\$0.00	\$0.00	\$0.00	\$0.00	\$0.00	\$0.00	\$0.00	\$0.00	\$0.00	\$7,440,008.10	\$0.00
440000 Ayudas sociales	\$7,440,008.10	\$0.00	\$7,440,008.10	\$0.00	\$0.00	\$0.00	\$0.00	\$0.00	\$0.00	\$0.00	\$0.00	\$0.00	\$0.00	\$7,440,008.10	\$0.00
441000 Ayudas sociales a personas	\$4,129,484.10	\$0.00	\$4,129,484.10	\$0.00	\$0.00	\$0.00	\$0.00	\$0.00	\$0.00	\$0.00	\$0.00	\$0.00	\$0.00	\$4,129,484.10	\$0.00
441001 Ayudas sociales a personas	\$4,129,484.10	\$0.00	\$4,129,484.10	\$0.00	\$0.00	\$0.00	\$0.00	\$0.00	\$0.00	\$0.00	\$0.00	\$0.00	\$0.00	\$4,129,484.10	\$0.00
443000 Ayudas sociales a instituciones de enseñan	\$3,310,524.00	\$0.00	\$3,310,524.00	\$0.00	\$0.00	\$0.00	\$0.00	\$0.00	\$0.00	\$0.00	\$0.00	\$0.00	\$0.00	\$3,310,524.00	\$0.00
443001 Ayudas sociales a instituciones de enseñan	\$3,310,524.00	\$0.00	\$3,310,524.00	\$0.00	\$0.00	\$0.00	\$0.00	\$0.00	\$0.00	\$0.00	\$0.00	\$0.00	\$0.00	\$3,310,524.00	\$0.00

"Bajo protesta de decir verdad declaramos que las cifras contenidas en este estado financiero son veraces y contienen toda la información referente a la situación y/o los resultados del Municipio de Huautla, afirmando ser legalmente responsables de la autenticidad y veracidad de las mismas, y asimismo asumimos la responsabilidad derivada de cualquier declaración en falso sobre las mismas."



**Municipio de Huautla
HIDALGO**

Analfítico Mensual de Egresos Pagados por Fuente de Financiamiento al 31/dic./2022
(Cifras en pesos y centavos)

Fecha: 13/ene/2023
Hora de Impresión: 01:57 a. m.



Uz: supervisor
Rep: rptAnalfiticoMensualEgresos_FF

Objeto del Gasto	Presupuesto Vigente	Ene	Feb	Mar	Abr	May	Jun	Jul	Ago	Sep	Oct	Nov	Dic	Total (Vigente + Total)	Diferencia (Total - Vigente)	
212 FEIEF 2020																
500000 BIENES MUEBLES, INMUEBLES E IN	\$95,100.00	\$0.00	\$0.00	\$0.00	\$0.00	\$0.00	\$0.00	\$0.00	\$0.00	\$0.00	\$0.00	\$0.00	\$0.00	\$0.00	\$95,100.00	\$0.00
540000 Vehículos y equipo de transporte	\$95,100.00	\$0.00	\$0.00	\$0.00	\$0.00	\$0.00	\$0.00	\$0.00	\$0.00	\$0.00	\$0.00	\$0.00	\$0.00	\$0.00	\$95,100.00	\$0.00
541000 Vehículos y equipo terrestre	\$95,100.00	\$0.00	\$0.00	\$0.00	\$0.00	\$0.00	\$0.00	\$0.00	\$0.00	\$0.00	\$0.00	\$0.00	\$0.00	\$0.00	\$95,100.00	\$0.00
541001 Vehículos y Equipo Terrestre	\$95,100.00	\$0.00	\$0.00	\$0.00	\$0.00	\$0.00	\$0.00	\$0.00	\$0.00	\$0.00	\$0.00	\$0.00	\$0.00	\$0.00	\$95,100.00	\$0.00
FEIEF 2020	\$95,100.00	\$0.00	\$0.00	\$0.00	\$0.00	\$0.00	\$0.00	\$0.00	\$0.00	\$0.00	\$0.00	\$0.00	\$0.00	\$0.00	\$95,100.00	\$0.00
302 FGP 2019																
300000 SERVICIOS GENERALES	\$87,645.95	\$0.00	\$0.00	\$0.00	\$0.00	\$0.00	\$0.00	\$0.00	\$0.00	\$0.00	\$0.00	\$0.00	\$0.00	\$0.00	\$87,645.95	\$0.00
310000 Servicios oficiales	\$87,645.95	\$0.00	\$0.00	\$0.00	\$0.00	\$0.00	\$0.00	\$0.00	\$0.00	\$0.00	\$0.00	\$0.00	\$0.00	\$0.00	\$87,645.95	\$0.00
332000 Gastos de orden social y cultural	\$87,645.95	\$0.00	\$0.00	\$0.00	\$0.00	\$0.00	\$0.00	\$0.00	\$0.00	\$0.00	\$0.00	\$0.00	\$0.00	\$0.00	\$87,645.95	\$0.00
332001 Gastos de orden social	\$87,645.95	\$0.00	\$0.00	\$0.00	\$0.00	\$0.00	\$0.00	\$0.00	\$0.00	\$0.00	\$0.00	\$0.00	\$0.00	\$0.00	\$87,645.95	\$0.00
FGP 2019	\$87,645.95	\$0.00	\$0.00	\$0.00	\$0.00	\$0.00	\$0.00	\$0.00	\$0.00	\$0.00	\$0.00	\$0.00	\$0.00	\$0.00	\$87,645.95	\$0.00
303 FFM 2019																
300000 SERVICIOS GENERALES	\$5,226.95	\$0.00	\$0.00	\$0.00	\$0.00	\$0.00	\$0.00	\$0.00	\$0.00	\$0.00	\$0.00	\$0.00	\$0.00	\$0.00	\$5,226.95	\$0.00
310000 Servicios oficiales	\$5,226.95	\$0.00	\$0.00	\$0.00	\$0.00	\$0.00	\$0.00	\$0.00	\$0.00	\$0.00	\$0.00	\$0.00	\$0.00	\$0.00	\$5,226.95	\$0.00
332000 Gastos de orden social y cultural	\$5,226.95	\$0.00	\$0.00	\$0.00	\$0.00	\$0.00	\$0.00	\$0.00	\$0.00	\$0.00	\$0.00	\$0.00	\$0.00	\$0.00	\$5,226.95	\$0.00
332001 Gastos de orden social	\$5,226.95	\$0.00	\$0.00	\$0.00	\$0.00	\$0.00	\$0.00	\$0.00	\$0.00	\$0.00	\$0.00	\$0.00	\$0.00	\$0.00	\$5,226.95	\$0.00
FFM 2019	\$5,226.95	\$0.00	\$0.00	\$0.00	\$0.00	\$0.00	\$0.00	\$0.00	\$0.00	\$0.00	\$0.00	\$0.00	\$0.00	\$0.00	\$5,226.95	\$0.00
306 FOYR2019																
500000 BIENES MUEBLES, INMUEBLES E IN	\$42,000.00	\$0.00	\$0.00	\$0.00	\$0.00	\$0.00	\$0.00	\$0.00	\$0.00	\$0.00	\$0.00	\$0.00	\$0.00	\$0.00	\$42,000.00	\$0.00
516000 Mobiliario y equipo de administración	\$42,000.00	\$0.00	\$0.00	\$0.00	\$0.00	\$0.00	\$0.00	\$0.00	\$0.00	\$0.00	\$0.00	\$0.00	\$0.00	\$0.00	\$42,000.00	\$0.00
518000 Equipo de cómputo y de tecnología de la inf	\$42,000.00	\$0.00	\$0.00	\$0.00	\$0.00	\$0.00	\$0.00	\$0.00	\$0.00	\$0.00	\$0.00	\$0.00	\$0.00	\$0.00	\$42,000.00	\$0.00
518001 Bienes Informáticos	\$42,000.00	\$0.00	\$0.00	\$0.00	\$0.00	\$0.00	\$0.00	\$0.00	\$0.00	\$0.00	\$0.00	\$0.00	\$0.00	\$0.00	\$42,000.00	\$0.00
FOYR2019	\$42,000.00	\$0.00	\$0.00	\$0.00	\$0.00	\$0.00	\$0.00	\$0.00	\$0.00	\$0.00	\$0.00	\$0.00	\$0.00	\$0.00	\$42,000.00	\$0.00
403 FFM 2018																
300000 SERVICIOS GENERALES	\$729.37	\$0.00	\$0.00	\$0.00	\$0.00	\$0.00	\$0.00	\$0.00	\$0.00	\$0.00	\$0.00	\$0.00	\$0.00	\$0.00	\$729.37	\$0.00
370000 Servicios de traslado y viáticos	\$729.37	\$0.00	\$0.00	\$0.00	\$0.00	\$0.00	\$0.00	\$0.00	\$0.00	\$0.00	\$0.00	\$0.00	\$0.00	\$0.00	\$729.37	\$0.00
375000 Viáticos en el país	\$729.37	\$0.00	\$0.00	\$0.00	\$0.00	\$0.00	\$0.00	\$0.00	\$0.00	\$0.00	\$0.00	\$0.00	\$0.00	\$0.00	\$729.37	\$0.00
375001 Viáticos en el país	\$729.37	\$0.00	\$0.00	\$0.00	\$0.00	\$0.00	\$0.00	\$0.00	\$0.00	\$0.00	\$0.00	\$0.00	\$0.00	\$0.00	\$729.37	\$0.00



"Bajo protesta de decir verdad declaramos que los egresos contenidos en este estado financiero son veraces y contienen toda la información referente a la situación y/o los resultados del Municipio de Huautla, afirmando ser legalmente responsables de la autenticidad y veracidad de las mismas, y asimismo asumimos la responsabilidad derivada de cualquier declaración en falso sobre las mismas"



**Municipio de Huautla
HIDALGO**
Analfítico Mensual de Egresos Pagados por Fuente de Financiamiento al 31/dic./2022
(Cifras en pesos y centavos)

Fecha y hora de Impresión: 13/ene/2023 01:57 p. m.

Objeto del Gasto	Presupuesto Vigente	Ene	Feb	Mar	Abr	May	Jun	Jul	Agó	Sep	Oct	Nov	Dic	Total (Vigente - Total)
400000 TRANSFERENCIAS, ASIGNACIONES	\$4,400.00	\$0.00	\$0.00	\$0.00	\$0.00	\$0.00	\$0.00	\$0.00	\$0.00	\$0.00	\$0.00	\$0.00	\$0.00	\$0.00
440000 Ayudas sociales	\$4,400.00	\$0.00	\$0.00	\$0.00	\$0.00	\$0.00	\$0.00	\$0.00	\$0.00	\$0.00	\$0.00	\$0.00	\$0.00	\$4,400.00
441000 Ayudas sociales a personas	\$4,400.00	\$0.00	\$0.00	\$0.00	\$0.00	\$0.00	\$0.00	\$0.00	\$0.00	\$0.00	\$0.00	\$0.00	\$0.00	\$4,400.00
441001 Ayudas sociales a personas	\$4,400.00	\$0.00	\$0.00	\$0.00	\$0.00	\$0.00	\$0.00	\$0.00	\$0.00	\$0.00	\$0.00	\$0.00	\$0.00	\$4,400.00
FFM 2018	\$5,729.37	\$0.00	\$0.00	\$0.00	\$0.00	\$0.00	\$0.00	\$0.00	\$0.00	\$0.00	\$0.00	\$0.00	\$0.00	\$5,729.37
408 FOFYR 2018	\$7,661.80	\$0.00	\$0.00	\$0.00	\$0.00	\$0.00	\$0.00	\$0.00	\$0.00	\$0.00	\$0.00	\$0.00	\$0.00	\$7,661.80
200000 MATERIALES Y SUMINISTROS	\$7,661.80	\$0.00	\$0.00	\$0.00	\$0.00	\$0.00	\$0.00	\$0.00	\$0.00	\$0.00	\$0.00	\$0.00	\$0.00	\$7,661.80
210000 Materiales de administración, emisión de.	\$7,661.80	\$0.00	\$0.00	\$0.00	\$0.00	\$0.00	\$0.00	\$0.00	\$0.00	\$0.00	\$0.00	\$0.00	\$0.00	\$7,661.80
211001 Materiales, útiles y equipos menores de ofic	\$7,661.80	\$0.00	\$0.00	\$0.00	\$0.00	\$0.00	\$0.00	\$0.00	\$0.00	\$0.00	\$0.00	\$0.00	\$0.00	\$7,661.80
FOFYR 2018	\$7,661.80	\$0.00	\$0.00	\$0.00	\$0.00	\$0.00	\$0.00	\$0.00	\$0.00	\$0.00	\$0.00	\$0.00	\$0.00	\$7,661.80
410 FORTAMUN-DF 2018	\$114,414.01	\$0.00	\$0.00	\$0.00	\$0.00	\$0.00	\$0.00	\$0.00	\$0.00	\$0.00	\$0.00	\$0.00	\$0.00	\$114,414.01
400000 TRANSFERENCIAS, ASIGNACIONES	\$114,414.01	\$0.00	\$0.00	\$0.00	\$0.00	\$0.00	\$0.00	\$0.00	\$0.00	\$0.00	\$0.00	\$0.00	\$0.00	\$114,414.01
440000 Ayudas sociales	\$114,414.01	\$0.00	\$0.00	\$0.00	\$0.00	\$0.00	\$0.00	\$0.00	\$0.00	\$0.00	\$0.00	\$0.00	\$0.00	\$114,414.01
441000 Ayudas sociales a personas	\$114,414.01	\$0.00	\$0.00	\$0.00	\$0.00	\$0.00	\$0.00	\$0.00	\$0.00	\$0.00	\$0.00	\$0.00	\$0.00	\$114,414.01
441001 Ayudas sociales a personas	\$114,414.01	\$0.00	\$0.00	\$0.00	\$0.00	\$0.00	\$0.00	\$0.00	\$0.00	\$0.00	\$0.00	\$0.00	\$0.00	\$114,414.01
FORTAMUN-DF 2018	\$114,414.01	\$0.00	\$0.00	\$0.00	\$0.00	\$0.00	\$0.00	\$0.00	\$0.00	\$0.00	\$0.00	\$0.00	\$0.00	\$114,414.01
414 COMPENSACION 2018	\$318.61	\$0.00	\$0.00	\$0.00	\$0.00	\$0.00	\$0.00	\$0.00	\$0.00	\$0.00	\$0.00	\$0.00	\$0.00	\$318.61
200000 MATERIALES Y SUMINISTROS	\$318.61	\$0.00	\$0.00	\$0.00	\$0.00	\$0.00	\$0.00	\$0.00	\$0.00	\$0.00	\$0.00	\$0.00	\$0.00	\$318.61
210000 Materiales de administración, emisión de.	\$318.61	\$0.00	\$0.00	\$0.00	\$0.00	\$0.00	\$0.00	\$0.00	\$0.00	\$0.00	\$0.00	\$0.00	\$0.00	\$318.61
211001 Materiales, útiles y equipos menores de ofic	\$318.61	\$0.00	\$0.00	\$0.00	\$0.00	\$0.00	\$0.00	\$0.00	\$0.00	\$0.00	\$0.00	\$0.00	\$0.00	\$318.61
COMPENSACION 2018	\$318.61	\$0.00	\$0.00	\$0.00	\$0.00	\$0.00	\$0.00	\$0.00	\$0.00	\$0.00	\$0.00	\$0.00	\$0.00	\$318.61
TOTAL FMI	\$195,000.31109	\$0.00000	\$0.00000	\$0.00000	\$0.00000	\$0.00000	\$0.00000	\$0.00000	\$0.00000	\$0.00000	\$0.00000	\$0.00000	\$0.00000	\$195,000.31109



"Bajo protesta de decir verdad declaramos que las cifras contenidas en este estado financiero son veraces y contienen toda la información referente a la situación y/o los resultados del Municipio de Huautla, afirmando ser legalmente responsables de la autenticidad y veracidad de las mismas, y asimismo asumimos la responsabilidad derivada de cualquier declaración en falso sobre las mismas"



Municipio de Huautla de Hidalgo
Estado Analítico Mensual de Ingresos
Al 31/dic./2022

Fecha y hora de Impresión: 13/ene/2023 01:53 a. m.



Utr: ejpawr
Rep: rptAnaliticoIngresos

Rubro de Ingreso	Presupuesto Vigente	Ene	Feb	Mar	Abr	May	Jun	Jul	Ago	Sep	Oct	Nov	Dic	Total	Diferencia (Ganar - Perder)
12 Ingresos sobre el patrimonio	\$1,653,811.21	\$1,070,160.00	\$225,645.27	\$81,484.80	\$82,488.42	\$5,791.00	\$59,077.59	\$9,207.00	\$55,365.69	\$20,305.11	\$14,585.97	\$26,892.97	\$3,685.00	\$1,653,811.21	\$0.00
12-01 Impuesto Predial	\$1,429,004.20	\$1,068,860.00	\$214,667.30	\$71,154.50	\$27,898.00	\$5,291.00	\$5,250.00	\$7,957.00	\$6,859.00	\$3,846.00	\$4,329.00	\$2,405.00	\$2,886.00	\$1,429,004.20	\$0.00
12-01-02 Predial Urbano	\$1,429,004.20	\$1,068,860.00	\$214,667.30	\$71,154.50	\$27,898.00	\$5,291.00	\$5,250.00	\$7,957.00	\$6,859.00	\$3,846.00	\$4,329.00	\$2,405.00	\$2,886.00	\$1,429,004.20	\$0.00
12-02 Impuesto sobre tenencia de domini	\$224,807.01	\$1,500.00	\$10,977.97	\$689.00	\$0.00	\$0.00	\$440.00	-\$333.54	\$0.00	\$0.00	\$0.00	\$0.00	\$0.00	\$4,640.00	\$0.00
41 Derechos por el uso, goce, aprovecham	\$23,746.00	\$1,320.00	\$2,600.00	\$2,570.00	\$1,120.00	\$720.00	\$2,280.00	\$720.00	\$3,560.00	\$2,850.00	\$1,700.00	\$2,750.00	\$1,000.00	\$24,807.01	\$0.00
41-01 DERECHOS POR SERVICIOS PUBL	\$23,746.00	\$1,320.00	\$2,600.00	\$2,570.00	\$1,120.00	\$720.00	\$2,280.00	\$720.00	\$3,560.00	\$2,850.00	\$1,700.00	\$2,750.00	\$1,000.00	\$24,807.01	\$0.00
41-01-03 Derechos por servicios de drenaj	\$400.00	\$0.00	\$0.00	\$0.00	\$0.00	\$0.00	\$0.00	\$0.00	\$0.00	\$0.00	\$0.00	\$0.00	\$0.00	\$0.00	\$0.00
41-01-04 Derechos por uso de raso, guajira	\$23,346.00	\$1,320.00	\$2,600.00	\$2,570.00	\$1,120.00	\$720.00	\$2,280.00	\$720.00	\$3,560.00	\$2,850.00	\$1,700.00	\$2,750.00	\$1,000.00	\$23,346.00	\$0.00
43 Derechos por prestación de servicios	\$1,323,889.32	\$1,047.50	\$189,873.69	\$178,798.23	\$53,813.00	\$42,773.20	\$59,180.00	\$46,189.00	\$94,873.20	\$146,989.51	\$195,793.03	\$55,665.00	\$140,541.50	\$1,323,889.32	\$0.00
43-01 DERECHOS POR REGISTRO, LIDEN	\$569,639.50	\$105,972.50	\$110,217.00	\$74,483.00	\$42,340.00	\$30,214.00	\$44,665.00	\$42,759.00	\$88,308.00	\$43,944.00	\$28,385.00	\$41,466.00	\$37,584.00	\$569,639.50	\$0.00
43-01-01 Derechos por registro familiar	\$5,201.00	\$5,165.00	\$5,201.00	\$3,645.00	\$2,800.00	\$4,320.00	\$2,485.00	\$5,878.00	\$9,055.00	\$2,276.00	\$2,295.00	\$9,730.00	\$11,155.00	\$68,841.00	\$0.00
43-01-02 Derechos por servicios de calificac	\$501,682.00	\$87,712.00	\$99,690.00	\$50,410.00	\$30,885.00	\$20,685.00	\$39,110.00	\$35,205.00	\$66,800.00	\$35,240.00	\$25,290.00	\$30,070.00	\$20,765.00	\$501,682.00	\$0.00
43-01-03 Derechos por servicios de expedici	\$51,205.00	\$8,108.00	\$19,015.00	\$8,932.00	\$4,409.00	\$5,209.00	\$1,740.00	\$11,710.00	\$1,000.00	\$2,604.00	\$0.00	\$1,088.00	\$0.00	\$49,630.50	\$0.00
43-01-05 Derechos por expedición, revisio	\$49,630.50	\$4,851.50	\$15,447.00	\$10,693.00	\$4,056.00	\$5,209.00	\$1,330.00	\$6,662.00	\$2,454.00	\$2,604.00	\$0.00	\$1,088.00	\$0.00	\$49,630.50	\$0.00
43-02 DERECHOS EN MATERIA DE DEBA	\$654,249.82	\$5,975.00	\$79,656.69	\$105,315.23	\$11,473.00	\$12,559.20	\$14,995.00	\$3,430.00	\$26,624.20	\$70,145.51	\$107,378.03	\$14,780.00	\$108,577.58	\$654,249.82	\$0.00
43-02-01 Derechos por alineamiento, desd	\$9,693.40	\$500.00	\$2,732.00	\$1,183.00	\$1,183.00	\$514.20	\$1,000.00	\$0.00	\$0.00	\$0.00	\$0.00	\$750.00	\$250.00	\$9,693.40	\$0.00
43-02-02 Derechos por neutralización y exped	\$145,975.00	\$5,475.00	\$8,760.00	\$23,720.00	\$10,290.00	\$12,045.00	\$13,495.00	\$3,430.00	\$25,330.00	\$10,950.00	\$16,715.00	\$13,430.00	\$2,333.00	\$145,975.00	\$0.00
43-02-03 Derechos por supervisión de obra y	\$493,611.42	\$0.00	\$66,164.69	\$80,952.23	\$0.00	\$0.00	\$0.00	\$0.00	\$0.00	\$92,695.51	\$150,663.03	\$0.00	\$105,992.99	\$493,611.42	\$0.00
51 Productos	\$186,689.00	\$6,017.00	\$7,643.00	\$7,862.00	\$41,483.00	\$10,720.00	\$29,219.00	\$11,916.00	\$14,210.00	\$7,293.00	\$26,487.00	\$13,654.00	\$14,076.00	\$186,689.00	\$0.00
51-01 Arrendamiento de bienes muebles	\$108,633.00	\$6,917.00	\$7,643.00	\$7,862.00	\$41,483.00	\$10,720.00	\$29,219.00	\$11,916.00	\$14,210.00	\$7,293.00	\$26,487.00	\$13,654.00	\$14,076.00	\$108,633.00	\$0.00
51-01-01 Uso de plazas y pases en las calles,	\$108,633.00	\$6,917.00	\$7,643.00	\$7,862.00	\$41,483.00	\$10,720.00	\$29,219.00	\$11,916.00	\$14,210.00	\$7,293.00	\$26,487.00	\$13,654.00	\$14,076.00	\$108,633.00	\$0.00
51-04 Asistencia Social	\$90,056.00	\$0.00	\$0.00	\$0.00	\$0.00	\$34,237.00	\$5,416.00	\$11,179.00	\$7,234.00	\$4,585.00	\$20,746.00	\$7,956.00	\$6,688.00	\$90,056.00	\$0.00
61 Aprovechamientos	\$28,041.64	\$4,004.20	\$4,000.00	\$1,809.00	\$1,600.00	\$900.00	\$360.00	\$2,700.00	\$4,620.00	\$3,325.00	\$5,392.44	\$2,600.00	\$550.00	\$28,041.64	\$0.00
61-02 Multas	\$28,041.64	\$4,004.20	\$4,000.00	\$1,809.00	\$1,600.00	\$900.00	\$360.00	\$2,700.00	\$4,620.00	\$3,325.00	\$5,392.44	\$2,600.00	\$550.00	\$28,041.64	\$0.00
61-02-01 Multas a los infractores de los Regl	\$28,041.64	\$4,004.20	\$4,000.00	\$1,809.00	\$1,600.00	\$900.00	\$360.00	\$2,700.00	\$4,620.00	\$3,325.00	\$5,392.44	\$2,600.00	\$550.00	\$28,041.64	\$0.00
63 Aprovechamientos no comprendidos	\$240,122.00	\$173,870.00	\$57,880.00	\$4,021.00	\$11,485.00	\$5,397.00	\$6,891.00	\$9,552.00	\$5,408.00	\$1,572.00	\$3,634.00	\$3,984.00	\$3,614.00	\$340,122.00	\$0.00
63-02 Retegros de Ejercicios Fiscales ent	\$14,345.00	\$7,299.00	\$2,860.00	\$1,662.00	\$476.00	\$228.00	\$380.00	\$581.00	\$192.00	\$192.00	\$152.00	\$171.00	\$182.00	\$14,345.00	\$0.00
63-12 Retegros de Ejercicios Fiscales ent	\$305,777.00	\$166,571.00	\$55,020.00	\$42,163.00	\$11,010.00	\$5,169.00	\$6,511.00	\$9,181.00	\$5,180.00	\$1,380.00	\$3,486.00	\$3,462.00	\$3,462.00	\$305,777.00	\$0.00
81 Participaciones	\$97,602,859.53	\$7,055,577.00	\$6,397,048.49	\$3,689,931.51	\$6,077,035.38	\$4,595,128.47	\$3,336,736.71	\$4,708,632.19	\$3,820,138.23	\$4,114,352.67	\$3,229,899.46	\$4,040,710.69	\$0,003,400.76	\$97,602,859.53	\$0.00
81-01 (FGP) Fondo General de Participaci	\$34,363,689.74	\$2,742,056.63	\$3,457,998.01	\$1,891,322.51	\$3,893,109.82	\$2,785,171.69	\$1,923,978.16	\$2,178,831.67	\$2,214,032.35	\$2,074,091.77	\$1,542,609.85	\$2,224,531.19	\$7,321,022.59	\$34,363,689.74	\$0.00
81-01-01 FGP 2022	\$34,242,497.00	\$2,621,097.78	\$3,457,998.01	\$1,891,322.51	\$3,893,109.82	\$2,785,171.69	\$1,923,978.16	\$2,178,831.67	\$2,214,032.35	\$2,074,091.77	\$1,542,609.85	\$2,224,531.19	\$7,321,022.59	\$34,242,497.00	\$0.00
81-01-03 FGP- REMANENTE 2018	\$87,645.98	\$87,645.98	\$0.00	\$0.00	\$0.00	\$0.00	\$0.00	\$0.00	\$0.00	\$0.00	\$0.00	\$0.00	\$0.00	\$87,645.98	\$0.00
81-01-08 FGP- REMANENTE 2020	\$23,306.78	\$23,306.78	\$0.00	\$0.00	\$0.00	\$0.00	\$0.00	\$0.00	\$0.00	\$0.00	\$0.00	\$0.00	\$0.00	\$23,306.78	\$0.00
81-01-03 (IEPS TABACOS) Impuesto España	\$576,783.65	\$0.00	\$124,851.66	\$38,445.74	\$37,447.86	\$40,233.20	\$41,078.75	\$46,299.72	\$44,978.08	\$44,876.78	\$56,399.44	\$46,319.27	\$49,162.23	\$576,783.65	\$0.00

"Bajo protesta de decir verdad declaramos que las cifras contenidas en este estado financiero son veraces y contienen toda la información referente a la situación y/o los resultados del Municipio de Huautla, afirmando ser legalmente responsables de la autenticidad y veracidad de las mismas, y asimismo asumimos la responsabilidad derivada de cualquier declaración en falso sobre las mismas"



Municipio de Huautla de Hidalgo
Estado Analítico Mensual de Ingresos
Al 31/dic./2022



Url: www.ndetec.com.mx
Rep: rptAnaliticoPresupuestoIngresos

Rubro de Ingreso	Presupuesto Vigente	Ene	Feb	Mar	Abr	May	Jun	Jul	Ago	Sep	Oct	Nov	Dic	Total	Diferencia (Venta - Total)
81-05-01 IERS TABACOS 2022	\$576,793.55	\$0.00	\$124,551.66	\$38,445.74	\$37,447.68	\$49,233.20	\$41,075.75	\$45,286.72	\$44,979.08	\$44,875.78	\$56,398.44	\$45,319.27	\$49,162.23	\$576,793.55	\$0.00
81-05-02 (FFM) Fondo de Fomento Municipal	\$15,397,557.55	\$1,424,084.56	\$1,432,180.94	\$1,174,115.12	\$1,540,327.44	\$1,347,550.81	\$1,141,900.30	\$1,230,867.84	\$1,244,966.20	\$1,222,735.55	\$1,108,880.17	\$1,240,374.83	\$1,260,539.89	\$15,397,557.55	\$0.00
81-05-03 FFM 2022	\$15,232,147.66	\$1,288,654.67	\$1,432,150.94	\$1,174,115.12	\$1,540,327.44	\$1,347,550.81	\$1,141,900.30	\$1,230,867.84	\$1,244,966.20	\$1,222,735.55	\$1,108,880.17	\$1,240,374.83	\$1,260,539.89	\$15,232,147.66	\$0.00
81-05-04 FFM - REMANENTE 2018	\$5,129.37	\$5,129.37	\$0.00	\$0.00	\$0.00	\$0.00	\$0.00	\$0.00	\$0.00	\$0.00	\$0.00	\$0.00	\$0.00	\$5,129.37	\$0.00
81-05-05 FFM - REMANENTE 2019	\$5,226.95	\$5,226.95	\$0.00	\$0.00	\$0.00	\$0.00	\$0.00	\$0.00	\$0.00	\$0.00	\$0.00	\$0.00	\$0.00	\$5,226.95	\$0.00
81-05-06 FFM - REMANENTE 2020	\$55,033.57	\$55,033.57	\$0.00	\$0.00	\$0.00	\$0.00	\$0.00	\$0.00	\$0.00	\$0.00	\$0.00	\$0.00	\$0.00	\$55,033.57	\$0.00
81-05-07 FFM - REMANENTE 2021	\$100,000.00	\$100,000.00	\$0.00	\$0.00	\$0.00	\$0.00	\$0.00	\$0.00	\$0.00	\$0.00	\$0.00	\$0.00	\$0.00	\$100,000.00	\$0.00
81-06 (FOFVR) Fondo de Fincas y F	\$1,331,731.54	\$109,535.67	\$38,168.81	\$36,166.26	\$276,705.67	\$35,830.42	\$38,166.26	\$34,847.72	\$38,166.26	\$38,166.26	\$32,434.18	\$36,166.26	\$38,166.26	\$1,331,731.54	\$0.00
81-06-01 POPVR 2022	\$1,282,089.74	\$146,873.87	\$38,168.81	\$36,166.26	\$276,705.67	\$35,830.42	\$38,166.26	\$34,847.72	\$38,166.26	\$38,166.26	\$32,434.18	\$36,166.26	\$38,166.26	\$1,282,089.74	\$0.00
81-06-03 FOFYR - REMANENTE 2018	\$7,651.80	\$7,651.80	\$0.00	\$0.00	\$0.00	\$0.00	\$0.00	\$0.00	\$0.00	\$0.00	\$0.00	\$0.00	\$0.00	\$7,651.80	\$0.00
81-06-05 FOFYR - REMANENTE 2019	\$42,800.00	\$42,800.00	\$0.00	\$0.00	\$0.00	\$0.00	\$0.00	\$0.00	\$0.00	\$0.00	\$0.00	\$0.00	\$0.00	\$42,800.00	\$0.00
81-07 (IVFYD) Fondo de Incentivos a la	\$551,376.71	\$43,176.65	\$49,288.72	\$46,030.41	\$44,304.09	\$0.00	\$7,075.12	\$59,178.60	\$60,634.74	\$64,601.74	\$59,117.07	\$56,592.41	\$59,976.68	\$551,376.71	\$0.00
81-07-01 (IVFYD) 2022	\$551,376.71	\$43,176.65	\$49,288.72	\$46,030.41	\$44,304.09	\$0.00	\$7,075.12	\$59,178.60	\$60,634.74	\$64,601.74	\$59,117.07	\$56,592.41	\$59,976.68	\$551,376.71	\$0.00
81-08 (FOCOM) Fondo de Compensación	\$648,703.18	\$92,518.04	\$53,497.14	\$45,688.64	\$46,940.79	\$0.00	\$24,659.94	\$83,515.10	\$84,895.18	\$94,480.18	\$82,453.10	\$81,887.91	\$81,481.17	\$648,703.18	\$0.00
81-08-01 FOCOM 2022	\$648,703.18	\$92,518.04	\$53,497.14	\$45,688.64	\$46,940.79	\$0.00	\$24,659.94	\$83,515.10	\$84,895.18	\$94,480.18	\$82,453.10	\$81,887.91	\$81,481.17	\$648,703.18	\$0.00
81-08-03 FOCOM - REMANENTE 2018	\$318.61	\$318.61	\$0.00	\$0.00	\$0.00	\$0.00	\$0.00	\$0.00	\$0.00	\$0.00	\$0.00	\$0.00	\$0.00	\$318.61	\$0.00
81-08-35 POCOM - REMANENTE 2021	\$93,189.43	\$93,189.43	\$0.00	\$0.00	\$0.00	\$0.00	\$0.00	\$0.00	\$0.00	\$0.00	\$0.00	\$0.00	\$0.00	\$93,189.43	\$0.00
81-10 (FEFYMH) Fondo de Productores	\$1,757,234.83	\$148,080.82	\$148,401.47	\$155,440.73	\$27,976.82	\$107,216.25	\$157,021.45	\$157,551.07	\$168,368.80	\$156,659.91	\$157,204.75	\$165,862.80	\$158,586.96	\$1,757,234.83	\$0.00
81-10-01 HIPOCARBUROS 2022	\$1,757,234.83	\$0.00	\$148,401.47	\$155,440.73	\$27,976.82	\$107,216.25	\$157,021.45	\$157,551.07	\$168,368.80	\$156,659.91	\$157,204.75	\$165,862.80	\$158,586.96	\$1,757,234.83	\$0.00
81-10-06 (IBR) Fondo de Impuesto Sobre la R	\$2,823,878.07	\$977,589.61	\$8,276.53	\$200,887.10	\$205,217.25	\$210,098.10	\$4,259.83	\$638,513.59	\$3,344.62	\$460,641.48	\$10,723.50	\$210,393.02	\$3,978.45	\$2,823,878.07	\$0.00
81-11-01 ISR 2022	\$2,736,283.13	\$864,948.00	\$39.13	\$198,942.00	\$200,450.00	\$205,954.00	\$0.00	\$516,133.00	\$0.00	\$442,726.00	\$0.00	\$207,791.00	\$0.00	\$2,736,283.13	\$0.00
81-11-06 (ISRE) FONDO DE ESTABILIZACION 2022	\$97,595.94	\$12,641.61	\$8,237.40	\$2,940.10	\$4,707.25	\$4,202.10	\$4,259.83	\$22,380.58	\$1,344.62	\$7,915.48	\$10,723.50	\$2,805.02	\$3,978.45	\$97,595.94	\$0.00
81-18-01 FEIEF 2022	\$79,132.14	\$0.00	\$76,609.20	\$0.00	\$0.00	\$0.00	\$0.00	\$0.00	\$0.00	\$0.00	\$0.00	\$0.00	\$2,622.94	\$79,132.14	\$0.00
81-18-02 FEIEF - REMANENTE 2020	\$95,100.00	\$85,100.00	\$0.00	\$0.00	\$0.00	\$0.00	\$0.00	\$0.00	\$0.00	\$0.00	\$0.00	\$0.00	\$0.00	\$85,100.00	\$0.00
81-84 Recursos Fiscales (Remanentes)	\$69,481.22	\$83,461.22	\$0.00	\$0.00	\$0.00	\$0.00	\$0.00	\$0.00	\$0.00	\$0.00	\$0.00	\$0.00	\$0.00	\$83,461.22	\$0.00
81-84-02 REMANENTES RECPO 2020	\$69,481.22	\$83,461.22	\$0.00	\$0.00	\$0.00	\$0.00	\$0.00	\$0.00	\$0.00	\$0.00	\$0.00	\$0.00	\$0.00	\$83,461.22	\$0.00
82 Aportaciones	\$125,408,414.29	\$25,717,690.00	\$19,859,997.00	\$22,474,019.00	\$7,853,103.20	\$7,800,454.45	\$7,861,667.42	\$23,083,413.00	\$6,330,280.00	\$7,862,392.75	\$7,861,939.03	\$1,285,393.69	\$1,025,334.84	\$125,408,414.29	\$0.00
82-01 (FAISM) Fondo de Apoyos a los p	\$92,850,395.48	\$23,956,572.00	\$8,569,820.00	\$8,569,359.38	\$6,564,222.89	\$6,571,574.14	\$6,572,697.11	\$6,574,532.84	\$6,574,838.85	\$6,573,512.44	\$6,572,616.72	\$6,503.38	\$263,546.64	\$92,850,395.48	\$0.00
82-01-01 FAISM 2022	\$65,662,241.00	\$65,665,264.21	\$65,666,704.92	\$65,668,441.42	\$65,669,922.98	\$65,671,690.22	\$65,672,887.11	\$65,674,532.84	\$65,674,838.85	\$65,673,512.44	\$65,672,616.72	\$6,503.38	\$263,546.64	\$65,662,241.00	\$0.00
82-01-01-01 INTERESES FAISM 2022	\$65,662,241.00	\$65,665,264.21	\$65,666,704.92	\$65,668,441.42	\$65,669,922.98	\$65,671,690.22	\$65,672,887.11	\$65,674,532.84	\$65,674,838.85	\$65,673,512.44	\$65,672,616.72	\$6,503.38	\$263,546.64	\$65,662,241.00	\$0.00
82-01-01-02 INTERESES FAISM 2022	\$0.00	\$0.00	\$0.00	\$0.00	\$0.00	\$0.00	\$0.00	\$0.00	\$0.00	\$0.00	\$0.00	\$0.00	\$0.00	\$0.00	\$0.00
82-01-07 FAISM-REMANENTE 2021	\$17,198,154.48	\$17,397,405.00	\$0.00	\$0.00	\$0.00	\$0.00	\$0.00	\$0.00	\$0.00	\$0.00	\$0.00	\$0.00	\$0.00	\$17,198,154.48	\$0.00
82-01-03 FAISM-REMANENTE 2021	\$0.00	\$2,803.05	\$1,915.10	\$916.96	\$5,700.09	\$-33.04	\$0.00	\$0.00	\$0.00	\$0.00	\$0.00	\$0.00	\$0.00	\$0.00	\$0.00

"Bajo protesta de decir verdad declaramos que las cifras contenidas en este estado financiero son veraces y contienen toda la información referente a la situación y/o los resultados del Municipio de Huautla, afirmando ser legalmente responsables de la autenticidad y veracidad de los mismos, y asimismo asumimos la responsabilidad derivada de cualquier declaración en falso sobre las mismas"

Municipio de Huautla
HIDALGO
Estado Analítico Mensual de Ingresos
Al 31/dic./2022

Fecha y Hora de Impresión | 13/ene/2023 | 01:53 a. m.



Rubro de Ingreso	Presupuesto Vigente	Ene												Total (Vigente - Total)				
		Ene	Feb	Mar	Abr	May	Jun	Jul	Ago	Sep	Oct	Nov	Dic					
82-02 (FORTAMUN) Fondo de Aportación	\$15,942,238.81	\$1,782,107.91	\$1,301,327.83	\$1,288,880.31	\$1,288,880.31	\$1,288,880.31	\$1,288,880.31	\$1,288,880.31	\$1,288,880.31	\$1,288,880.31	\$1,288,880.31	\$1,288,880.31	\$1,288,880.31	\$1,288,880.31	\$1,288,880.31	\$1,288,880.31	\$16,942,238.81	\$0.00
82-02-01 FORTAMUN-DF 2022	\$15,466,563.69	\$1,276,432.79	\$1,301,327.83	\$1,288,880.31	\$1,288,880.31	\$1,288,880.31	\$1,288,880.31	\$1,288,880.31	\$1,288,880.31	\$1,288,880.31	\$1,288,880.31	\$1,288,880.31	\$1,288,880.31	\$1,288,880.31	\$1,288,880.31	\$1,288,880.31	\$16,466,563.69	\$0.00
82-02-03 FORTAMUN-REMANENTE 2018	\$114,414.01	\$114,414.01	\$0.00	\$0.00	\$0.00	\$0.00	\$0.00	\$0.00	\$0.00	\$0.00	\$0.00	\$0.00	\$0.00	\$0.00	\$0.00	\$0.00	\$114,414.01	\$0.00
82-02-05 FORTAMUN-REMANENTE 2020	\$51,281.11	\$51,281.11	\$0.00	\$0.00	\$0.00	\$0.00	\$0.00	\$0.00	\$0.00	\$0.00	\$0.00	\$0.00	\$0.00	\$0.00	\$0.00	\$0.00	\$51,281.11	\$0.00
82-02-06 FORTAMUN-REMANENTE 2021	\$300,000.00	\$300,000.00	\$0.00	\$0.00	\$0.00	\$0.00	\$0.00	\$0.00	\$0.00	\$0.00	\$0.00	\$0.00	\$0.00	\$0.00	\$0.00	\$0.00	\$300,000.00	\$0.00
82-03 RÉCFIS EXTRAORDINARIOS	\$26,615,760.00	\$0.00	\$12,000,000.00	\$14,615,760.00	\$0.00	\$0.00	\$0.00	\$0.00	\$0.00	\$0.00	\$0.00	\$0.00	\$0.00	\$0.00	\$0.00	\$0.00	\$26,615,760.00	\$0.00
82-03-01 Recib. Extraordinario	\$26,615,760.00	\$0.00	\$12,000,000.00	\$14,615,760.00	\$0.00	\$0.00	\$0.00	\$0.00	\$0.00	\$0.00	\$0.00	\$0.00	\$0.00	\$0.00	\$0.00	\$0.00	\$26,615,760.00	\$0.00
83 Convenios	\$7,806,227.67	\$2,823,474.21	\$0.00	\$0.00	\$0.00	\$0.00	\$0.00	\$0.00	\$0.00	\$0.00	\$0.00	\$0.00	\$0.00	\$0.00	\$0.00	\$0.00	\$7,806,227.67	\$0.00
83-09 PROAGUA	\$7,806,227.67	\$2,823,474.21	\$0.00	\$0.00	\$0.00	\$0.00	\$0.00	\$0.00	\$0.00	\$0.00	\$0.00	\$0.00	\$0.00	\$0.00	\$0.00	\$0.00	\$7,806,227.67	\$0.00
83-03-01 PROAGUA MUNICIPAL	\$5,093,548.58	\$0.00	\$0.00	\$0.00	\$0.00	\$0.00	\$0.00	\$0.00	\$0.00	\$0.00	\$0.00	\$0.00	\$0.00	\$0.00	\$0.00	\$0.00	\$5,093,548.58	\$0.00
83-09-03 REMANENTE-PROAGUA 2021	\$2,822,679.09	\$2,823,474.21	\$0.00	\$0.00	\$0.00	\$0.00	\$0.00	\$0.00	\$0.00	\$0.00	\$0.00	\$0.00	\$0.00	\$0.00	\$0.00	\$0.00	\$2,822,679.09	\$0.00
84 Incentivos Derivados de la Ocliborach	\$433,611.43	\$35,269.86	\$40,986.31	\$31,261.39	\$29,335.31	\$37,150.52	\$77,193.71	\$39,528.38	\$38,008.51	\$36,173.32	\$40,169.19	\$38,085.92	\$44,456.01	\$43,611.43	\$40,077.79	\$38,169.66	\$433,611.43	\$0.00
84-02 (ISAN) Impuesto Sobro Automoviles	\$381,169.68	\$30,800.63	\$38,617.08	\$26,692.16	\$24,956.08	\$32,781.29	\$22,824.48	\$35,169.16	\$31,639.28	\$31,804.09	\$35,769.99	\$31,717.69	\$40,077.79	\$40,077.79	\$40,077.79	\$38,169.66	\$381,169.68	\$0.00
84-02-01 ISAN 2022	\$381,169.68	\$30,800.63	\$38,617.08	\$26,692.16	\$24,956.08	\$32,781.29	\$22,824.48	\$35,169.16	\$31,639.28	\$31,804.09	\$35,769.99	\$31,717.69	\$40,077.79	\$40,077.79	\$40,077.79	\$38,169.66	\$381,169.68	\$0.00
84-03 (CIBAH) Fondo de Compensación Ir	\$52,441.75	\$4,369.23	\$4,369.23	\$4,369.23	\$4,369.23	\$4,369.23	\$4,369.23	\$4,369.23	\$4,369.23	\$4,369.23	\$4,369.23	\$4,369.23	\$4,369.23	\$4,369.23	\$4,369.23	\$4,369.23	\$52,441.75	\$0.00
84-03-01 COMPENSACION ISAN 2022	\$52,441.75	\$4,369.23	\$4,369.23	\$4,369.23	\$4,369.23	\$4,369.23	\$4,369.23	\$4,369.23	\$4,369.23	\$4,369.23	\$4,369.23	\$4,369.23	\$4,369.23	\$4,369.23	\$4,369.23	\$4,369.23	\$52,441.75	\$0.00
Total	\$195,009,411.00	\$35,631,826.97	\$27,782,824.68	\$28,610,937.72	\$16,151,463.28	\$12,518,732.61	\$13,331,745.12	\$35,680,741.88	\$1,159,198.31	\$12,205,335.30	\$13,320,169.21	\$1,477,688.27	\$10,271,618.35	\$119,209,311.09	\$119,209,311.09	\$0.00	\$0.00	\$0.00



"Bajo protesta de decir verdad declaramos que las cifras contenidas en este estado financiero son veraces y contienen toda la información referente a la situación y/o los resultados del Municipio de Huautla, afirmando ser legalmente responsables de la autenticidad y veracidad de las mismas, y asimismo asumimos la responsabilidad derivada de cualquier declaración en falso sobre las mismas"



Utr: supervisor
Rep: rptEstadoPresupuestoIngresos

**Municipio de Huautla
HIDALGO**

**Estado Analítico de Ingresos Presupuestales
Al 31/dic./2022**

Fecha y hora de Impresión | 13/ene./2023
01:54 a. m.



Fuente de Ingresos	Ley de Ingresos Estimada	Ampliaciones / (Reducciones)	Ley de Ingresos Modificada	Ingresos Devengados	Ingresos Recaudados	Devengado Por Recaudar	Avance de Recaudación (Recaudación / Estimación)
11 Impuestos sobre los Ingresos:							
Impuesto sobre juegos permitidos, espectáculos públicos, dh	\$6,000.00	-\$6,000.00	\$0.00	\$0.00	\$0.00	\$0.00	0.00 %
Impuesto a comercios ambulantes	\$5,000.00	-\$5,000.00	\$0.00	\$0.00	\$0.00	\$0.00	0.00 %
Impuestos sobre el patrimonio:	\$1,000.00	-\$1,000.00	\$0.00	\$0.00	\$0.00	\$0.00	0.00 %
Impuesto Predial	\$1,720,000.00	-\$66,188.79	\$1,653,811.21	\$1,653,811.21	\$1,653,811.21	\$0.00	100.00 %
Predial Urbano	\$1,600,000.00	-\$170,995.80	\$1,429,004.20	\$1,429,004.20	\$1,429,004.20	\$0.00	100.00 %
Predial Rustico	\$1,550,000.00	-\$125,635.80	\$1,424,364.20	\$1,424,164.20	\$1,424,164.20	\$0.00	100.00 %
Impuesto sobre trasección de dominio y otras operaciones co	\$50,000.00	-\$45,160.00	\$4,840.00	\$4,840.00	\$4,840.00	\$0.00	100.00 %
Derechos por el uso, goce, aprovechamiento o explotación	\$120,000.00	\$104,807.01	\$224,807.01	\$224,807.01	\$224,807.01	\$0.00	100.00 %
DERECHOS POR SERVICIOS PUBLICOS	\$930,000.00	-\$806,254.00	\$23,746.00	\$23,746.00	\$23,746.00	\$0.00	100.00 %
Derechos por servicios de agua potable	\$900,000.00	-\$900,000.00	\$0.00	\$0.00	\$0.00	\$0.00	0.00 %
Derechos por servicios de drenaje y alcantarillado	\$5,000.00	-\$4,809.00	\$400.00	\$400.00	\$400.00	\$0.00	100.00 %
Derechos por uso de rastro, guarda y mananza de ganado,	\$25,000.00	-\$1,654.00	\$23,346.00	\$23,346.00	\$23,346.00	\$0.00	100.00 %
Derechos por prestación de servicios	\$1,673,000.00	-\$349,111.68	\$1,323,888.32	\$1,323,888.32	\$1,323,888.32	\$0.00	100.00 %
DERECHOS POR REGISTRO, LICENCIAS Y PERMISOS D	\$950,000.00	-\$280,261.50	\$669,738.50	\$669,738.50	\$669,738.50	\$0.00	100.00 %
Derechos por registro familiar	\$90,000.00	-\$73,059.00	\$16,941.00	\$16,941.00	\$16,941.00	\$0.00	100.00 %
Derechos por servicios de certificaciones legalizaciones y o	\$600,000.00	-\$98,138.00	\$501,862.00	\$501,862.00	\$501,862.00	\$0.00	100.00 %
Derechos por servicios de expedición y renovación de plac	\$130,000.00	-\$76,795.00	\$51,205.00	\$51,205.00	\$51,205.00	\$0.00	100.00 %
Derechos por expedición, revalidación y canje de permisos	\$130,000.00	-\$80,369.50	\$49,630.50	\$49,630.50	\$49,630.50	\$0.00	100.00 %
DERECHOS EN MATERIA DE DESARROLLO URBANO Y I	\$723,000.00	-\$68,750.18	\$654,249.82	\$654,249.82	\$654,249.82	\$0.00	100.00 %
Derechos por alineamiento, deslinde y nomenclatura	\$12,000.00	-\$2,336.80	\$9,663.40	\$9,663.40	\$9,663.40	\$0.00	100.00 %
Derechos por realización y expedición de avalúos catastrai	\$125,000.00	\$20,975.00	\$145,975.00	\$145,975.00	\$145,975.00	\$0.00	100.00 %
Derechos por licencias para construcción, reconstrucción, a	\$16,000.00	-\$16,000.00	\$0.00	\$0.00	\$0.00	\$0.00	0.00 %
Derechos por la participación en concursos, licitaciones y o	\$10,000.00	-\$10,000.00	\$0.00	\$0.00	\$0.00	\$0.00	0.00 %
Derechos por supervisión de obra pública	\$550,000.00	-\$51,388.58	\$498,611.42	\$498,611.42	\$498,611.42	\$0.00	100.00 %
Derechos por expedición de dictamen de impacto ambiental	\$10,000.00	-\$10,000.00	\$0.00	\$0.00	\$0.00	\$0.00	0.00 %
Productos	\$219,000.00	-\$20,311.00	\$198,689.00	\$198,689.00	\$198,689.00	\$0.00	100.00 %
Arrendamiento de bienes muebles o inmuebles propiedad de	\$154,000.00	-\$45,387.00	\$108,613.00	\$108,613.00	\$108,613.00	\$0.00	100.00 %
Uso de plazas y pisos en las calles, pasajes y lugares públi	\$110,000.00	-\$1,367.00	\$108,633.00	\$108,633.00	\$108,633.00	\$0.00	100.00 %
Locales situados en el interior y exterior de los mercados	\$14,000.00	\$0.00	\$14,000.00	\$14,000.00	\$14,000.00	\$0.00	0.00 %
Arrendamiento de terranos, montes, pastos y demás bienes	\$30,000.00	-\$30,000.00	\$0.00	\$0.00	\$0.00	\$0.00	0.00 %
Expedición en copia simple o certificación, o reproducción de i	\$5,000.00	-\$5,000.00	\$0.00	\$0.00	\$0.00	\$0.00	0.00 %
Asistencia Social	\$60,000.00	\$30,056.00	\$90,056.00	\$90,056.00	\$90,056.00	\$0.00	100.00 %





Municipio de Huautla HIDALGO
Estado Analítico de Ingresos Presupuestales
Al 31/dic./2022



Fecha y hora de Impresión 01:54 a. m.
13/ene./2023

Uer: supervisor
Rep: rptEstadoPresupuestoIngresos

Fuente de Ingresos	Ley de Ingresos Estimada	Ampliaciones / (Reducciones)	Ley de Ingresos Modificada	Ingresos Devengados	Ingresos Recaudados	Devenigado Por Recaudar	Avance de Recaudación (Recaudación / Estimación)
61 Aprovechamientos	\$0.00	\$28,041.64	\$28,041.64	\$28,041.64	\$28,041.64	\$0.00	100.00 %
61-02 MULTAS	\$0.00	\$28,041.64	\$28,041.64	\$28,041.64	\$28,041.64	\$0.00	100.00 %
Multas a los Infractores de los Reglamentos Administrativos	\$0.00	\$28,041.64	\$28,041.64	\$28,041.64	\$28,041.64	\$0.00	100.00 %
69 Aprovechamientos no Comprendidos en la Ley de Ingresos	\$423,000.00	-\$82,878.00	\$340,122.00	\$340,122.00	\$340,122.00	\$0.00	100.00 %
Recargos Predial	\$25,000.00	-\$10,665.00	\$14,345.00	\$14,345.00	\$14,345.00	\$0.00	100.00 %
Multas Impuestas a los Infractores de los reglamentos admin	\$40,000.00	-\$40,000.00	\$0.00	\$0.00	\$0.00	\$0.00	0.00 %
Multas Federales no Fiscales	\$8,000.00	-\$8,000.00	\$0.00	\$0.00	\$0.00	\$0.00	0.00 %
Rezagos de Ejercicios Fiscales anteriores	\$350,000.00	-\$24,223.00	\$325,777.00	\$325,777.00	\$325,777.00	\$0.00	100.00 %
81 Participaciones	\$45,006,191.00	\$12,686,688.53	\$57,692,879.53	\$57,692,879.53	\$57,692,879.53	\$0.00	100.00 %
(FGP) Fondo General de Participaciones	\$28,872,478.00	\$5,481,421.74	\$34,353,899.74	\$34,353,899.74	\$34,353,899.74	\$0.00	100.00 %
FGP 2022	\$28,872,478.00	\$5,370,489.00	\$34,242,967.00	\$34,242,967.00	\$34,242,967.00	\$0.00	100.00 %
FGP - REMANENTE 2019	\$0.00	\$87,645.96	\$87,645.96	\$87,645.96	\$87,645.96	\$0.00	100.00 %
FGP - REMANENTE 2020	\$0.00	\$23,306.78	\$23,306.78	\$23,306.78	\$23,306.78	\$0.00	100.00 %
(IEPS TABACOS) Impuesto Especial sobre Producción y Se	\$478,211.00	\$98,572.55	\$576,783.55	\$576,783.55	\$576,783.55	\$0.00	100.00 %
IEPS TABACOS 2022	\$478,211.00	\$98,572.55	\$576,783.55	\$576,783.55	\$576,783.55	\$0.00	100.00 %
(FFM) Fondo de Fomento Municipal	\$13,980,908.00	\$1,416,648.55	\$15,397,557.55	\$15,397,557.55	\$15,397,557.55	\$0.00	100.00 %
FFM 2022	\$13,980,908.00	\$1,261,239.66	\$15,232,147.66	\$15,232,147.66	\$15,232,147.66	\$0.00	100.00 %
FFM - REMANENTE 2018	\$0.00	\$5,129.37	\$5,129.37	\$5,129.37	\$5,129.37	\$0.00	100.00 %
FFM - REMANENTE 2019	\$0.00	\$5,226.95	\$5,226.95	\$5,226.95	\$5,226.95	\$0.00	100.00 %
FFM - REMANENTE 2020	\$0.00	\$55,053.57	\$55,053.57	\$55,053.57	\$55,053.57	\$0.00	100.00 %
FFM - REMANENTE 2021	\$0.00	\$100,000.00	\$100,000.00	\$100,000.00	\$100,000.00	\$0.00	100.00 %
(FOFVR) Fondo de Fiscalización y Recaudación	\$861,979.00	\$469,752.54	\$1,331,731.54	\$1,331,731.54	\$1,331,731.54	\$0.00	100.00 %
FOFVR 2022	\$861,979.00	\$420,090.74	\$1,282,069.74	\$1,282,069.74	\$1,282,069.74	\$0.00	100.00 %
FOFVR - REMANENTE 2018	\$0.00	\$7,661.80	\$7,661.80	\$7,661.80	\$7,661.80	\$0.00	100.00 %
FOFVR - REMANENTE 2019	\$0.00	\$42,000.00	\$42,000.00	\$42,000.00	\$42,000.00	\$0.00	100.00 %
(IVFGD) Fondo de Incentivos a la Venta Final de Gasolin	\$812,615.00	-\$261,239.29	\$551,376.71	\$551,376.71	\$551,376.71	\$0.00	100.00 %
IVFGD 2022	\$812,615.00	-\$261,239.29	\$551,376.71	\$551,376.71	\$551,376.71	\$0.00	100.00 %
(FOCOM) Fondo de Compensación	\$0.00	\$642,703.18	\$642,703.18	\$642,703.18	\$642,703.18	\$0.00	100.00 %
FOCOM 2022	\$0.00	\$549,185.14	\$549,185.14	\$549,185.14	\$549,185.14	\$0.00	100.00 %
FOCOM - REMANENTE 2018	\$0.00	\$318.61	\$318.61	\$318.61	\$318.61	\$0.00	100.00 %
FOCOM - REMANENTE 2021	\$0.00	\$93,199.43	\$93,199.43	\$93,199.43	\$93,199.43	\$0.00	100.00 %
(FEFYMPH) Fondo de Productores de Hidrocarburos	\$0.00	\$1,757,234.83	\$1,757,234.83	\$1,757,234.83	\$1,757,234.83	\$0.00	100.00 %
HIDROCARBUROS 2022	\$0.00	\$1,757,234.83	\$1,757,234.83	\$1,757,234.83	\$1,757,234.83	\$0.00	100.00 %



"Bajo protesta de decir verdad declaramos que las cifras contenidas en este estado financiero son veraces y contienen toda la información referente a la situación y/o los resultados del Municipio de Huautla, afirmando ser legalmente responsables de la autenticidad y veracidad de las mismas, y asimismo asumimos la responsabilidad derivada de cualquier declaración en falso sobre las mismas."



**Municipio de Huautla
HIDALGO**

**Estado Analítico de Ingresos Presupuestales
Al 31/dic./2022**

Fecha y hora de Impresión 13/ene./2023 01:54 a. m.

Ustr. supervisor
Rep: rptEstadoPresupuestoIngresos

Fuente de Ingresos	Ley de Ingresos Estimada	Ampliaciones / (Reducciones)	Ley de Ingresos Modificada	Ingresos Devengados	Ingresos Recaudados	Devenido Por Recaudar	Avance de Recaudación (recaudación / estimación) %
(ISR) Fondo de Impuesto Sobre la Renta Recuperable							
ISR 2022	\$0.00	\$2,823,879.07	\$2,823,879.07	\$2,823,879.07	\$2,823,879.07	\$0.00	100.00 %
ISRENAJENACION 2022	\$0.00	\$2,736,283.13	\$2,736,283.13	\$2,736,283.13	\$2,736,283.13	\$0.00	100.00 %
(FEIEF) Fondo de Establecimiento de Ingresos de Ejercicios F	\$0.00	\$87,595.94	\$87,595.94	\$87,595.94	\$87,595.94	\$0.00	100.00 %
FEIEF 2022	\$0.00	\$174,232.14	\$174,232.14	\$174,232.14	\$174,232.14	\$0.00	100.00 %
FEIEF- REMANENTE 2020	\$0.00	\$79,132.14	\$79,132.14	\$79,132.14	\$79,132.14	\$0.00	100.00 %
Recursos Fiscales (Remanentes)	\$0.00	\$95,100.00	\$95,100.00	\$95,100.00	\$95,100.00	\$0.00	100.00 %
REMANENTES RECOPIADOS	\$0.00	\$83,461.22	\$83,461.22	\$83,461.22	\$83,461.22	\$0.00	100.00 %
Aportaciones							
(FAISM) Fondo de Aportaciones para la Infraestructura Soci	\$77,800,813.00	\$47,607,601.29	\$125,408,414.29	\$125,408,414.29	\$125,408,414.29	\$0.00	100.00 %
FAISM 2022	\$62,753,998.00	\$20,098,397.48	\$82,852,395.48	\$82,852,395.48	\$82,852,395.48	\$0.00	100.00 %
FAISM 2022	\$62,753,998.00	\$2,898,243.00	\$65,652,241.00	\$65,652,241.00	\$65,652,241.00	\$0.00	100.00 %
(FORTAMUN) Fondo de Aportaciones para el Fortalecimien	\$0.00	\$17,198,154.48	\$17,198,154.48	\$17,198,154.48	\$17,198,154.48	\$0.00	100.00 %
FORTAMUN-DF 2022	\$15,046,815.00	\$895,423.81	\$15,942,238.81	\$15,942,238.81	\$15,942,238.81	\$0.00	100.00 %
FORTAMUN - REMANENTE 2018	\$0.00	\$419,748.69	\$15,466,563.69	\$15,466,563.69	\$15,466,563.69	\$0.00	100.00 %
FORTAMUN- REMANENTE 2020	\$0.00	\$61,261.11	\$114,414.01	\$114,414.01	\$114,414.01	\$0.00	100.00 %
FORTAMUN-REMANENTE 2021	\$0.00	\$300,000.00	\$300,000.00	\$300,000.00	\$300,000.00	\$0.00	100.00 %
RECHIS EXTRAORDINARIOS	\$0.00	\$26,615,780.00	\$26,615,780.00	\$26,615,780.00	\$26,615,780.00	\$0.00	100.00 %
Recis Extraordinario	\$0.00	\$26,615,780.00	\$26,615,780.00	\$26,615,780.00	\$26,615,780.00	\$0.00	100.00 %
Convencios							
PROAGUA	\$0.00	\$7,906,227.67	\$7,906,227.67	\$7,906,227.67	\$7,906,227.67	\$0.00	100.00 %
PROAGUA MUNICIPAL	\$0.00	\$5,083,548.58	\$5,083,548.58	\$5,083,548.58	\$5,083,548.58	\$0.00	100.00 %
REMANENTE-PROAGUA 2021	\$0.00	\$2,822,679.09	\$2,822,679.09	\$2,822,679.09	\$2,822,679.09	\$0.00	100.00 %
Incentivos Derivados de la Colaboración Fiscal							
(ISAN) Impuesto Sobre Automoviles Nuevos	\$227,566.00	\$208,045.43	\$433,611.43	\$433,611.43	\$433,611.43	\$0.00	100.00 %
ISAN 2022	\$181,407.00	\$199,762.68	\$381,169.68	\$381,169.68	\$381,169.68	\$0.00	100.00 %
(CISAN) Fondo de Compensación Impuesto Sobre Automovi	\$46,159.00	\$199,762.68	\$381,169.68	\$381,169.68	\$381,169.68	\$0.00	100.00 %
COMPENSACION ISAN 2022	\$46,159.00	\$6,282.75	\$52,441.75	\$52,441.75	\$52,441.75	\$0.00	100.00 %
Total	\$128,005,670.00	\$67,003,841.09	\$195,009,411.09	\$195,009,411.09	\$195,009,411.09	\$0.00	100.00 %





**Municipio de Huautla
HIDALGO**
Analfítico Mensual de Egresos Pagados por Fuente de Financiamiento al 31/12/2022
(Cifras en pesos y centavos)



Objeto del Gasto	Presupuesto Vigente	Ene	Feb	Mar	Abr	May	Jun	Jul	Ago	Sep	Oct	Nov	Dic	Total (vigente + total)	Diferencia
101 RECIFIS 2022															
MATERIALES Y SUMINISTROS															
210000 Materiales de administración, emisión de...	\$119,718.65	\$101,476.67	\$15,082.64	\$56,769.38	\$70,307.35	\$78,315.35	\$122,870.30	\$51,037.64	\$48,280.26	\$89,291.16	\$53,940.00	\$69,248.04	\$65,934.10	\$819,718.65	\$0.00
211000 Materiales, útiles y equipos menores de o/c.	\$153,476.66	\$16,240.00	\$0.00	\$28,770.99	\$10,095.58	\$15,353.97	\$13,380.40	\$0.00	\$13,751.92	\$13,261.57	\$5,754.00	\$31,611.01	\$7,248.12	\$153,476.66	\$0.00
211001 Material de Oficina	\$64,133.03	\$0.00	\$0.00	\$11,693.09	\$10,995.58	\$13,805.14	\$8,203.41	\$0.00	\$4,751.12	\$2,008.07	\$5,764.00	\$5,467.01	\$2,465.12	\$64,133.03	\$0.00
211002 Material de oficina	\$11,708.99	\$0.00	\$0.00	\$0.00	\$0.00	\$0.00	\$0.00	\$0.00	\$1,751.12	\$2,008.07	\$5,764.00	\$5,467.01	\$2,465.12	\$11,708.99	\$0.00
211003 Material para Bienes Informáticos	\$11,708.99	\$0.00	\$0.00	\$0.00	\$0.00	\$0.00	\$0.00	\$0.00	\$1,751.12	\$2,008.07	\$5,764.00	\$5,467.01	\$2,465.12	\$11,708.99	\$0.00
211004 Material de Impresión	\$22,795.04	\$0.00	\$0.00	\$0.00	\$0.00	\$0.00	\$0.00	\$0.00	\$420.60	\$3,650.00	\$0.00	\$2,940.00	\$270.00	\$22,795.04	\$0.00
216000 Material de limpieza	\$22,795.64	\$0.00	\$0.00	\$1,955.01	\$0.00	\$1,548.83	\$0.00	\$0.00	\$420.60	\$7,995.00	\$0.00	\$5,384.00	\$4,513.00	\$22,795.64	\$0.00
216001 Formas Velocidad	\$59,840.00	\$18,240.00	\$0.00	\$16,240.00	\$0.00	\$1,548.83	\$0.00	\$0.00	\$420.60	\$7,995.00	\$0.00	\$5,384.00	\$4,513.00	\$59,840.00	\$0.00
218003 Alimentos y utensilios	\$59,840.00	\$18,240.00	\$0.00	\$16,240.00	\$0.00	\$1,548.83	\$0.00	\$0.00	\$420.60	\$7,995.00	\$0.00	\$5,384.00	\$4,513.00	\$59,840.00	\$0.00
220000 Alimentos y utensilios	\$210,329.99	\$0.00	\$0.00	\$18,240.00	\$0.00	\$0.00	\$0.00	\$0.00	\$8,120.00	\$0.00	\$0.00	\$10,240.00	\$0.00	\$210,329.99	\$0.00
221000 Productos alimenticios para personas	\$202,758.57	\$0.00	\$0.00	\$18,240.00	\$0.00	\$0.00	\$0.00	\$0.00	\$8,120.00	\$0.00	\$0.00	\$10,240.00	\$0.00	\$202,758.57	\$0.00
221001 Alimentación de Personas	\$202,758.57	\$0.00	\$0.00	\$18,240.00	\$0.00	\$0.00	\$0.00	\$0.00	\$8,120.00	\$0.00	\$0.00	\$10,240.00	\$0.00	\$202,758.57	\$0.00
223000 Utensilios para el servicio de alimentación	\$7,571.42	\$0.00	\$0.00	\$0.00	\$0.00	\$0.00	\$0.00	\$0.00	\$0.00	\$0.00	\$0.00	\$0.00	\$0.00	\$7,571.42	\$0.00
223001 Utensilios para el Servicio de Alimentación	\$7,571.42	\$0.00	\$0.00	\$0.00	\$0.00	\$0.00	\$0.00	\$0.00	\$0.00	\$0.00	\$0.00	\$0.00	\$0.00	\$7,571.42	\$0.00
240000 Material eléctrico y electrónico	\$112,205.13	\$67,651.90	\$0.00	\$0.00	\$0.00	\$0.00	\$0.00	\$0.00	\$0.00	\$37,215.01	\$6,000.00	\$8,287.00	\$33,952.00	\$202,766.57	\$0.00
240001 Material Eléctrico	\$64,262.90	\$67,651.90	\$0.00	\$0.00	\$0.00	\$0.00	\$0.00	\$0.00	\$0.00	\$37,215.01	\$6,000.00	\$8,287.00	\$33,952.00	\$202,766.57	\$0.00
246001 Otros materiales y artículos de construcción	\$47,942.23	\$0.00	\$0.00	\$0.00	\$0.00	\$0.00	\$0.00	\$0.00	\$0.00	\$0.00	\$0.00	\$0.00	\$0.00	\$47,942.23	\$0.00
246001 Otros materiales y artículos de construcción	\$47,942.23	\$0.00	\$0.00	\$0.00	\$0.00	\$0.00	\$0.00	\$0.00	\$0.00	\$0.00	\$0.00	\$0.00	\$0.00	\$47,942.23	\$0.00
249001 Productos químicos, farmacéuticos y de l...	\$3,350.01	\$0.00	\$0.00	\$0.00	\$0.00	\$0.00	\$0.00	\$0.00	\$0.00	\$0.00	\$0.00	\$0.00	\$0.00	\$3,350.01	\$0.00
249001 Productos químicos, farmacéuticos y de l...	\$3,350.01	\$0.00	\$0.00	\$0.00	\$0.00	\$0.00	\$0.00	\$0.00	\$0.00	\$0.00	\$0.00	\$0.00	\$0.00	\$3,350.01	\$0.00
250000 Materiales, accesorios y suministros médic...	\$246,037.69	\$107,334.67	\$11,692.64	\$19,059.97	\$20,660.77	\$28,864.82	\$24,544.34	\$20,955.84	\$16,968.82	\$17,131.16	\$25,940.00	\$24,732.51	\$18,054.22	\$246,037.69	\$0.00
250000 Materiales, accesorios y suministros médic...	\$246,037.69	\$107,334.67	\$11,692.64	\$19,059.97	\$20,660.77	\$28,864.82	\$24,544.34	\$20,955.84	\$16,968.82	\$17,131.16	\$25,940.00	\$24,732.51	\$18,054.22	\$246,037.69	\$0.00
254001 Combustibles, lubricantes y aditivos	\$92,317.89	\$6,990.00	\$0.00	\$0.00	\$7,177.00	\$7,177.00	\$14,025.20	\$0.00	\$3,272.69	\$92.99	\$0.00	\$1,960.01	\$2,811.01	\$92,317.89	\$0.00
254001 Combustibles, lubricantes y aditivos	\$92,317.89	\$6,990.00	\$0.00	\$0.00	\$7,177.00	\$7,177.00	\$14,025.20	\$0.00	\$3,272.69	\$92.99	\$0.00	\$1,960.01	\$2,811.01	\$92,317.89	\$0.00
259000 Hierros y accesorios menores de equip...	\$14,158.68	\$0.00	\$0.00	\$0.00	\$0.00	\$0.00	\$0.00	\$0.00	\$3,322.69	\$476.99	\$0.00	\$0.00	\$14,158.68	\$0.00	
259000 Hierros y accesorios menores de equip...	\$14,158.68	\$0.00	\$0.00	\$0.00	\$0.00	\$0.00	\$0.00	\$0.00	\$3,322.69	\$476.99	\$0.00	\$0.00	\$14,158.68	\$0.00	
259001 Refacciones y accesorios menores de equip...	\$78,169.22	\$68,950.00	\$4,000.00	\$0.00	\$7,811.00	\$17,177.00	\$31,405.20	\$0.00	\$3,322.69	\$476.99	\$0.00	\$0.00	\$14,158.68	\$0.00	
259001 Refacciones y accesorios menores de equip...	\$78,169.22	\$68,950.00	\$4,000.00	\$0.00	\$7,811.00	\$17,177.00	\$31,405.20	\$0.00	\$3,322.69	\$476.99	\$0.00	\$0.00	\$14,158.68	\$0.00	
300000 SERVICIOS GENERALES	\$1,438,036.65	\$17,261.62	\$128,853.97	\$167,121.31	\$184,702.55	\$88,046.64	\$133,048.56	\$1,645.00	\$198,623.66	\$107,766.27	\$213,839.99	\$45,207.00	\$168,833.97	\$1,438,036.65	\$0.00
320000 Servicios de arrendamiento	\$49,928.00	\$0.00	\$0.00	\$7,328.00	\$0.00	\$0.00	\$5,990.00	\$3,000.00	\$20,668.00	\$4,100.00	\$0.00	\$70.00	\$12,232.00	\$49,928.00	\$0.00
322000 Arrendamiento de edificios	\$40,000.00	\$0.00	\$0.00	\$2,200.00	\$0.00	\$0.00	\$2,500.00	\$3,000.00	\$20,668.00	\$0.00	\$0.00	\$0.00	\$12,232.00	\$40,000.00	\$0.00
322001 Arrendamiento de edificios	\$40,000.00	\$0.00	\$0.00	\$2,200.00	\$0.00	\$0.00	\$2,500.00	\$3,000.00	\$20,668.00	\$0.00	\$0.00	\$0.00	\$12,232.00	\$40,000.00	\$0.00
327000 Arrendamiento de activos intangibles	\$9,928.00	\$0.00	\$0.00	\$5,128.00	\$0.00	\$0.00	\$0.00	\$0.00	\$0.00	\$0.00	\$0.00	\$70.00	\$0.00	\$9,928.00	\$0.00
327001 Arrendamiento de activos intangibles	\$9,928.00	\$0.00	\$0.00	\$5,128.00	\$0.00	\$0.00	\$0.00	\$0.00	\$0.00	\$0.00	\$0.00	\$70.00	\$0.00	\$9,928.00	\$0.00

"Bajo protesta de decir verdad declaramos que las cifras contenidas en este estado financiero son veraces y contienen toda la información referente a la situación y/o los resultados del Municipio de Huautla, afirmando ser legalmente responsables de la autenticidad y veracidad de las mismas, y asimismo asumimos la responsabilidad derivada de cualquier declaración en falso sobre las mismas"





**Municipio de Huautla
HIDALGO**
Analfítico Mensual de Egresos Pagados por Fuente de Financiamiento al 31/12/2022
(Cifras en pesos y centavos)

Fecha y hora de Impresión: 01:57 a. m.
01/12/2022

Objeto del Gasto	Proyecto Vigente	Ene	Feb	Mar	Abr	May	Jun	Jul	Ago	Sep	Out	Nov	Dic	Total (Vigentes + Tot)
330000	Servicios profesionales, científicos, técnicos	\$0.00	\$106,799.99	\$118,799.99	\$66,602.73	\$75,199.99	\$0.00	\$0.00	\$162,542.87	\$74,199.99	\$164,633.85	\$0.00	\$160,395.88	\$1,026,379.33
331000	Servicios legales, de contabilidad, auditoría	\$0.00	\$0.00	\$0.00	\$0.00	\$0.00	\$0.00	\$0.00	\$0.00	\$0.00	\$109,433.85	\$0.00	\$0.00	\$109,433.85
331001	Servicios legales	\$0.00	\$0.00	\$0.00	\$0.00	\$0.00	\$0.00	\$0.00	\$0.00	\$0.00	\$109,433.85	\$0.00	\$0.00	\$109,433.85
332000	Servicios de diseño, arquitectura, ingeniería	\$0.00	\$108,799.98	\$118,799.99	\$75,199.99	\$75,199.99	\$75,199.99	\$0.00	\$150,399.99	\$75,199.99	\$75,199.99	\$0.00	\$190,399.99	\$922,399.88
332001	Servicios de arquitectura, ingeniería y edifi	\$0.00	\$108,799.98	\$118,799.99	\$75,199.99	\$75,199.99	\$75,199.99	\$0.00	\$150,399.99	\$75,199.99	\$75,199.99	\$0.00	\$190,399.99	\$922,399.88
336000	Servicios de apoyo administrativo, fotocopia	\$0.00	\$0.00	\$0.00	\$11,402.80	\$0.00	\$0.00	\$0.00	\$2,142.89	\$0.00	\$0.00	\$0.00	\$0.00	\$13,545.69
336001	Servicios de apoyo administrativo, fotocopia	\$0.00	\$0.00	\$0.00	\$11,402.80	\$0.00	\$0.00	\$0.00	\$2,142.89	\$0.00	\$0.00	\$0.00	\$0.00	\$13,545.69
380000	Servicios de instalación, reparación, mant	\$0.00	\$19,468.00	\$0.00	\$4,008.00	\$26.40	\$24,412.50	\$3,349.00	\$1,360.00	\$1,464.00	\$9,800.00	\$0.00	\$1,700.00	\$13,545.49
381000	Conservación y mantenimiento menor de in	\$0.00	\$8,500.00	\$0.00	\$3,500.00	\$0.00	\$5,000.00	\$0.00	\$200.00	\$1,400.00	\$9,800.00	\$0.00	\$1,700.00	\$27,332.99
381001	Conservación y mantenimiento menor de in	\$0.00	\$8,500.00	\$0.00	\$3,500.00	\$0.00	\$5,000.00	\$0.00	\$200.00	\$1,400.00	\$9,800.00	\$0.00	\$1,700.00	\$27,332.99
350000	Reparación y mantenimiento de equipo de t	\$0.00	\$8,500.00	\$0.00	\$3,500.00	\$0.00	\$5,000.00	\$0.00	\$200.00	\$1,400.00	\$9,800.00	\$0.00	\$1,700.00	\$27,332.99
350001	Reparación y mantenimiento de equipo de t	\$0.00	\$8,500.00	\$0.00	\$3,500.00	\$0.00	\$5,000.00	\$0.00	\$200.00	\$1,400.00	\$9,800.00	\$0.00	\$1,700.00	\$27,332.99
370000	Servicios de traslado y vílidos	\$0.00	\$4,088.00	\$0.00	\$0.00	\$0.00	\$0.00	\$172.00	\$28,692.99	\$20,594.28	\$19,406.01	\$4,307.00	\$24,591.88	\$293,334.62
372000	Pasajes terrestres	\$0.00	\$4,088.00	\$0.00	\$0.00	\$0.00	\$0.00	\$172.00	\$28,692.99	\$20,594.28	\$19,406.01	\$4,307.00	\$24,591.88	\$293,334.62
372001	Pasajes terrestres	\$0.00	\$4,088.00	\$0.00	\$0.00	\$0.00	\$0.00	\$172.00	\$28,692.99	\$20,594.28	\$19,406.01	\$4,307.00	\$24,591.88	\$293,334.62
375000	Válidos en el país	\$0.00	\$2,615.00	\$0.00	\$0.00	\$0.00	\$0.00	\$172.00	\$2,140.00	\$1,998.00	\$813.00	\$1,631.00	\$1,671.00	\$26,730.99
375001	Válidos en el país	\$0.00	\$2,615.00	\$0.00	\$0.00	\$0.00	\$0.00	\$172.00	\$2,140.00	\$1,998.00	\$813.00	\$1,631.00	\$1,671.00	\$26,730.99
375002	Válidos en el país	\$0.00	\$0.00	\$0.00	\$0.00	\$0.00	\$0.00	\$0.00	\$0.00	\$0.00	\$0.00	\$0.00	\$0.00	\$0.00
375003	Válidos en el país	\$0.00	\$0.00	\$0.00	\$0.00	\$0.00	\$0.00	\$0.00	\$0.00	\$0.00	\$0.00	\$0.00	\$0.00	\$0.00
400000	TRANSFERENCIAS, ASIGNACIONES	\$0.00	\$26,847.90	\$26,847.90	\$0.00	\$0.00	\$0.00	\$0.00	\$0.00	\$0.00	\$0.00	\$0.00	\$0.00	\$53,695.80
410000	Transferencias internas y asignaciones al	\$0.00	\$26,847.90	\$26,847.90	\$0.00	\$0.00	\$0.00	\$0.00	\$0.00	\$0.00	\$0.00	\$0.00	\$0.00	\$53,695.80
415000	Transferencias internas otorgadas a entida	\$0.00	\$0.00	\$0.00	\$0.00	\$0.00	\$0.00	\$0.00	\$0.00	\$0.00	\$0.00	\$0.00	\$0.00	\$0.00
415009	Sistema DIF Hidalgo (Programa de Daseyut	\$0.00	\$0.00	\$0.00	\$0.00	\$0.00	\$0.00	\$0.00	\$0.00	\$0.00	\$0.00	\$0.00	\$0.00	\$0.00
440000	Ayudas sociales	\$0.00	\$28,113.37	\$28,113.37	\$48,380.40	\$16,650.00	\$44,400.00	\$0.00	\$0.00	\$0.00	\$0.00	\$0.00	\$0.00	\$69,312.00
441000	Ayudas sociales a personas	\$0.00	\$28,113.37	\$28,113.37	\$48,380.40	\$16,650.00	\$44,400.00	\$0.00	\$0.00	\$0.00	\$0.00	\$0.00	\$0.00	\$69,312.00
441001	Ayudas sociales a personas	\$0.00	\$28,113.37	\$28,113.37	\$48,380.40	\$16,650.00	\$44,400.00	\$0.00	\$0.00	\$0.00	\$0.00	\$0.00	\$0.00	\$69,312.00
RECUTIS 2022		\$0.00	\$38,099.28	\$38,099.28	\$33,380.30	\$160,331.99	\$307,125.00	\$6,712.00	\$2,003.97	\$25,751.99	\$26,770.00	\$11,492.00	\$20,784.99	\$1,227,784.79
RECUTIS 2022		\$0.00	\$38,099.28	\$38,099.28	\$33,380.30	\$160,331.99	\$307,125.00	\$6,712.00	\$2,003.97	\$25,751.99	\$26,770.00	\$11,492.00	\$20,784.99	\$1,227,784.79

102 FGP 2022

SERVICIOS PERSONALES	Remuneraciones al personal de carácter f	Diciembre	Noviembre	Octubre	Septiembre	Agosto	Julio	Junio	Mayo	Abril	Marzo	Febrero	Enero	Total
100000	Remuneraciones al personal de carácter f	\$30,108,619.59	\$1,568,038.00	\$1,815,166.00	\$1,664,677.00	\$1,728,213.00	\$1,948,146.00	\$1,634,665.00	\$2,139,138.00	\$1,610,780.00	\$1,713,048.00	\$2,200,149.00	\$4,643,380.00	\$24,398,348.00
110000	Días	\$1,971,924.00	\$0.00	\$328,654.00	\$0.00	\$0.00	\$328,654.00	\$0.00	\$492,981.00	\$0.00	\$667,308.00	\$164,327.00	\$1,971,924.00	\$1,971,924.00
110001	Días	\$1,971,924.00	\$0.00	\$328,654.00	\$0.00	\$0.00	\$328,654.00	\$0.00	\$492,981.00	\$0.00	\$667,308.00	\$164,327.00	\$1,971,924.00	\$1,971,924.00
113000	Sueldos bajo el personal permanente	\$18,644,971.00	\$1,568,038.00	\$1,815,166.00	\$1,664,677.00	\$1,728,213.00	\$1,948,146.00	\$1,634,665.00	\$2,139,138.00	\$1,610,780.00	\$1,713,048.00	\$2,200,149.00	\$4,643,380.00	\$24,398,348.00
113001	Sueldos	\$18,644,971.00	\$1,568,038.00	\$1,815,166.00	\$1,664,677.00	\$1,728,213.00	\$1,948,146.00	\$1,634,665.00	\$2,139,138.00	\$1,610,780.00	\$1,713,048.00	\$2,200,149.00	\$4,643,380.00	\$24,398,348.00
130000	Remuneraciones adicionales y especiales	\$3,482,683.00	\$25,500.00	\$25,500.00	\$25,500.00	\$25,500.00	\$25,500.00	\$25,500.00	\$25,500.00	\$25,500.00	\$25,500.00	\$25,500.00	\$25,500.00	\$255,000.00
131000	Primas por años de servicios efectivos pas	\$3,482,683.00	\$25,500.00	\$25,500.00	\$25,500.00	\$25,500.00	\$25,500.00	\$25,500.00	\$25,500.00	\$25,500.00	\$25,500.00	\$25,500.00	\$25,500.00	\$255,000.00
131001	Primas Quinquenal	\$3,482,683.00	\$25,500.00	\$25,500.00	\$25,500.00	\$25,500.00	\$25,500.00	\$25,500.00	\$25,500.00	\$25,500.00	\$25,500.00	\$25,500.00	\$25,500.00	\$255,000.00
132000	Primas de vacaciones, dominical y gratificar	\$3,262,733.00	\$0.00	\$0.00	\$0.00	\$0.00	\$0.00	\$0.00	\$0.00	\$0.00	\$0.00	\$0.00	\$0.00	\$0.00
132001	Prima de Vacaciones y Dominical	\$3,262,733.00	\$0.00	\$0.00	\$0.00	\$0.00	\$0.00	\$0.00	\$0.00	\$0.00	\$0.00	\$0.00	\$0.00	\$0.00
132002	Gratificación Anual	\$124,376.00	\$0.00	\$0.00	\$0.00	\$0.00	\$0.00	\$0.00	\$0.00	\$0.00	\$0.00	\$0.00	\$0.00	\$124,376.00
132003	Gratificación Anual	\$124,376.00	\$0.00	\$0.00	\$0.00	\$0.00	\$0.00	\$0.00	\$0.00	\$0.00	\$0.00	\$0.00	\$0.00	\$124,376.00



"Bajo protesta de decir verdad declaramos que los datos contenidos en este estado financiero son veraces y contienen toda la información referente a la situación y/o los resultados del Municipio de Huautla, afirmando ser legalmente responsables de la autenticidad y veracidad de las mismas, y asimismo asumimos la responsabilidad derivada de cualquier declaración en falso sobre las mismas"



**Municipio de Huautla
HIDALGO**
Análisis Mensual de Egresos Pagados por Fuente de Financiamiento al 31/05/2023
(Cuentas por Movimientos)
(Cifras en pesos y centavos)

Objeto del Gasto	Presupuesto Vigente	Ene	Feb	Mar	Abr	May	Jun	Jul	Ago	Sep	Oct	Nov	Dic	Total	Diferencia (Vigente - Total)
210000 Materias de administración, embleón de	\$238,225.41	\$53,273.87	\$38,456.67	\$3,022.00	\$7,916.00	\$5,351.04	\$1,766.00	\$16,141.41	\$1,003.99	\$12,198.92	\$29,244.84	\$20,371.75	\$24,379.12	\$213,226.41	\$25,000.00
211000 Materiales, útiles y equipos menores de o/c	\$157,352.69	\$37,048.46	\$20,442.55	\$276.00	\$6,631.00	\$0.00	\$708.00	\$9,291.40	\$0.00	\$9,911.00	\$28,511.92	\$15,371.52	\$16,161.11	\$142,352.95	\$15,000.00
214000 Materiales, útiles y equipos menores de o/c	\$58,814.46	\$11,582.61	\$10,247.92	\$1,070.00	\$150.00	\$0.00	\$1,000.00	\$5,850.01	\$1,003.99	\$1,200.00	\$2,329.92	\$62.00	\$9,218.01	\$48,814.46	\$10,000.00
216000 Material de limpieza	\$22,057.69	\$4,642.60	\$1,665.20	\$2,678.00	\$1,135.00	\$5,351.04	\$46.00	\$0.00	\$0.00	\$1,087.92	\$413.00	\$5,138.23	\$0.00	\$22,057.69	\$0.00
220000 Alimentos y utensilios	\$348,872.51	\$55,593.58	\$16,723.90	\$32,781.40	\$9,486.00	\$28,627.01	\$5,669.00	\$6,977.00	\$18,850.00	\$37,069.00	\$32,351.00	\$28,448.00	\$26,516.32	\$316,872.51	\$40,000.00
221001 Productos alimenticios para personas	\$345,529.85	\$55,131.20	\$16,013.92	\$32,781.40	\$9,466.00	\$28,027.01	\$5,669.00	\$6,977.00	\$18,850.00	\$36,026.00	\$32,351.00	\$27,222.00	\$26,516.32	\$305,629.85	\$40,000.00
223000 Utensilios para el servicio de alimentación	\$374.68	\$374.68	\$0.00	\$0.00	\$0.00	\$0.00	\$0.00	\$0.00	\$0.00	\$1,032.00	\$0.00	\$1,228.00	\$0.00	\$3,342.66	\$0.00
240000 Materiales y artículos de construcción y d	\$285,114.65	\$17,706.98	\$8,313.50	\$2,400.90	\$14,895.21	\$0.00	\$4,074.80	\$16,905.49	\$1,245.40	\$1,032.00	\$1,048.64	\$1,668.00	\$24,939.59	\$105,114.56	\$180,000.00
241000 Productos minerales no metálicos	\$12,139.78	\$0.00	\$122.50	\$324.00	\$324.00	\$0.00	\$0.00	\$0.00	\$0.00	\$0.00	\$0.00	\$0.00	\$0.00	\$12,139.78	\$0.00
242000 Cemento y productos de concreto	\$1,462.42	\$0.00	\$122.98	\$324.00	\$324.00	\$0.00	\$0.00	\$0.00	\$0.00	\$0.00	\$0.00	\$0.00	\$0.00	\$1,462.42	\$0.00
243000 Ciel, yeso y productos de yeso	\$663.60	\$0.00	\$0.00	\$0.00	\$0.00	\$0.00	\$0.00	\$0.00	\$0.00	\$0.00	\$0.00	\$0.00	\$0.00	\$663.60	\$0.00
244000 Madera y productos de madera	\$2,534.50	\$464.00	\$0.00	\$0.00	\$0.00	\$0.00	\$0.00	\$0.00	\$0.00	\$0.00	\$0.00	\$0.00	\$0.00	\$2,534.50	\$0.00
245000 Madera y productos de madera	\$2,534.50	\$464.00	\$0.00	\$0.00	\$0.00	\$0.00	\$0.00	\$0.00	\$0.00	\$0.00	\$0.00	\$0.00	\$0.00	\$2,534.50	\$0.00
246000 Material eléctrico y electrónico	\$12,687.00	\$0.00	\$0.00	\$0.00	\$0.00	\$0.00	\$0.00	\$1,820.50	\$0.00	\$0.00	\$0.00	\$0.00	\$0.00	\$12,687.00	\$0.00
246001 Material Eléctrico	\$12,687.00	\$0.00	\$0.00	\$0.00	\$0.00	\$0.00	\$0.00	\$1,820.50	\$0.00	\$0.00	\$0.00	\$0.00	\$0.00	\$12,687.00	\$0.00
247000 Artículos metálicos para la construcción	\$8,793.24	\$5,248.00	\$0.00	\$0.00	\$0.00	\$0.00	\$0.00	\$1,020.60	\$0.00	\$0.00	\$0.00	\$0.00	\$0.00	\$12,350.00	\$0.00
247001 Artículos metálicos para la construcción	\$8,793.24	\$5,248.00	\$0.00	\$0.00	\$0.00	\$0.00	\$0.00	\$1,020.60	\$0.00	\$0.00	\$0.00	\$0.00	\$0.00	\$12,350.00	\$0.00
249000 Otros materiales y artículos de construcción	\$248,653.82	\$12,034.99	\$8,005.50	\$1,681.99	\$11,672.01	\$0.00	\$915.00	\$915.00	\$966.00	\$1,048.64	\$0.00	\$0.00	\$0.00	\$8,793.24	\$0.00
249001 Otros materiales y artículos de construcción	\$248,653.82	\$12,034.99	\$8,005.50	\$1,681.99	\$11,672.01	\$0.00	\$915.00	\$915.00	\$966.00	\$1,048.64	\$0.00	\$0.00	\$0.00	\$8,793.24	\$0.00
250000 Productos químicos, farmacéuticos y de l	\$53,231.17	\$17,212.00	\$3,255.29	\$18,416.01	\$7,285.28	\$0.00	\$3,732.00	\$3,169.99	\$487.00	\$279.00	\$0.00	\$0.00	\$0.00	\$56,653.82	\$160,000.00
250001 Materiales, accesorios y suministros médic	\$55,736.17	\$17,212.00	\$3,255.29	\$18,282.01	\$6,985.26	\$0.00	\$1,090.00	\$8,302.61	\$0.00	\$279.00	\$0.00	\$0.00	\$0.00	\$56,653.82	\$160,000.00
250002 Fibras sintéticas, hules, plásticos y derivad	\$3,995.00	\$0.00	\$0.00	\$136.00	\$700.00	\$0.00	\$2,872.00	\$0.00	\$87.00	\$0.00	\$0.00	\$0.00	\$0.00	\$3,995.00	\$0.00
250003 Fibras sintéticas, hules, plásticos y derivad	\$3,995.00	\$0.00	\$0.00	\$136.00	\$700.00	\$0.00	\$2,872.00	\$0.00	\$87.00	\$0.00	\$0.00	\$0.00	\$0.00	\$3,995.00	\$0.00
280000 Combustibles, lubricantes y aditivos	\$1,601,411.73	\$279,075.60	\$238,866.88	\$128,573.98	\$348.00	\$218,620.39	\$1,163.41	\$260,463.98	\$4,269.00	\$57,093.50	\$18,598.15	\$43,714.85	\$83,598.48	\$1,451,411.73	\$50,000.00
281000 Combustibles, lubricantes y aditivos	\$1,601,411.73	\$279,075.60	\$238,866.88	\$128,573.98	\$348.00	\$218,620.39	\$1,163.41	\$260,463.98	\$4,269.00	\$57,093.50	\$18,598.15	\$43,714.85	\$83,598.48	\$1,451,411.73	\$50,000.00
281001 Combustibles y Lubricantes vehículos y eq	\$1,501,411.73	\$279,075.60	\$238,866.88	\$128,573.98	\$348.00	\$218,620.39	\$1,163.41	\$260,463.98	\$4,269.00	\$57,093.50	\$18,598.15	\$43,714.85	\$83,598.48	\$1,451,411.73	\$50,000.00
290000 Herramientas, refacciones y accesorios m	\$15,979.23	\$15,983.64	\$3,783.21	\$44,250.83	\$27,683.21	\$11,488.00	\$489.01	\$3,903.00	\$14,750.46	\$48,140.40	\$29,032.37	\$12,320.84	\$8,992.72	\$85,079.23	\$30,000.00
291000 Herramientas menores	\$8,209.58	\$0.00	\$0.00	\$1,334.00	\$609.01	\$152.00	\$0.00	\$965.00	\$0.00	\$0.00	\$0.00	\$0.00	\$0.00	\$8,209.58	\$0.00
291001 Herramientas Menores	\$8,209.58	\$0.00	\$0.00	\$1,334.00	\$609.01	\$152.00	\$0.00	\$965.00	\$0.00	\$0.00	\$0.00	\$0.00	\$0.00	\$8,209.58	\$0.00
292000 Refacciones y accesorios menores de edifi	\$4,511.40	\$188.00	\$0.00	\$0.00	\$608.00	\$234.00	\$0.00	\$865.00	\$0.00	\$215.00	\$245.00	\$3,118.44	\$0.00	\$4,511.40	\$0.00
292001 Refacciones y accesorios menores de edifi	\$4,511.40	\$188.00	\$0.00	\$0.00	\$608.00	\$234.00	\$0.00	\$865.00	\$0.00	\$215.00	\$245.00	\$3,118.44	\$0.00	\$4,511.40	\$0.00



Usc: suscriber
R.p: p/AnalisisMensualEgresos_FF



"Bajo protesta de decir verdad declaramos que las cifras contenidas en este estado financiero son veraces y contienen toda la información referente a la situación y/o los resultados del Municipio de Huautla, afirmando ser legalmente responsables de la autenticidad y veracidad de las mismas, y asimismo asumimos la responsabilidad derivada de cualquier declaración en falso sobre las mismas"



**Municipio de Huautla
HIDALGO**
Analfítico Mensual de Egresos Pagados por Fuente de Financiamiento al 31/dic./2022
(Cifras en pasos y centavos)

Fecha: 13/ene/2023
hora de Impresión: 01:57 a. m.

Objeto del Gasto	Ene	Feb	Mar	Abr	May	Jun	Jul	Ago	Sep	Oct	Nov	Dic	Total	Diferencia (Vigente - Total)
294000 Relaciones y accesorios menores de equi	\$0.00	\$2,900.00	\$320.00	\$0.00	\$550.00	\$0.00	\$0.00	\$0.00	\$0.00	\$160.00	\$0.00	\$1,800.00	\$5,730.00	\$0.00
294001 Relaciones y accesorios menores de equi	\$0.00	\$2,800.00	\$320.00	\$0.00	\$550.00	\$0.00	\$0.00	\$0.00	\$0.00	\$160.00	\$0.00	\$1,800.00	\$5,730.00	\$0.00
295000 Relaciones y accesorios menores de equi	\$14,977.64	\$52,280.00	\$42,830.88	\$10,975.20	\$10,180.00	\$2,520.00	\$0.00	\$0.00	\$47,645.40	\$26,056.60	\$23,101.40	\$7,192.72	\$267,275.05	\$30,000.00
295001 Relaciones y accesorios menores de equi	\$14,977.64	\$52,280.00	\$42,830.88	\$10,975.20	\$10,180.00	\$2,520.00	\$0.00	\$0.00	\$47,645.40	\$26,056.60	\$23,101.40	\$7,192.72	\$267,275.05	\$30,000.00
296000 Relaciones y accesorios menores de maq	\$0.00	\$0.00	\$0.00	\$0.00	\$0.00	\$0.00	\$0.00	\$0.00	\$380.00	\$0.00	\$100.00	\$0.00	\$1,563.20	\$0.00
296001 Relaciones y accesorios menores de maq	\$0.00	\$0.00	\$0.00	\$0.00	\$0.00	\$0.00	\$0.00	\$0.00	\$380.00	\$0.00	\$100.00	\$0.00	\$1,563.20	\$0.00
300000 SERVICIOS GENERALES	\$94,350.24	\$169,186.14	\$374,558.05	\$484,518.60	\$118,892.55	\$1,078,617.17	\$119,737.00	\$18,072.40	\$13,347.58	\$116,599.85	\$478,314.00	\$63,235.14	\$4,324,433.82	\$394,683.00
310000 Servicios básicos	\$175,850.00	\$3,438.00	\$3,170.00	\$0.00	\$1,450.00	\$6,916.00	\$0.00	\$6,916.00	\$0.00	\$3,458.00	\$5,918.00	\$4,918.00	\$44,687.00	\$70,883.00
311000 Energía eléctrica	\$0.00	\$0.00	\$0.00	\$0.00	\$0.00	\$0.00	\$0.00	\$0.00	\$0.00	\$0.00	\$0.00	\$0.00	\$0.00	\$0.00
311001 Servicio de Energía Eléctrica	\$0.00	\$0.00	\$0.00	\$0.00	\$0.00	\$0.00	\$0.00	\$0.00	\$0.00	\$0.00	\$0.00	\$0.00	\$0.00	\$0.00
314000 Telefonía telefónica	\$0.00	\$3,438.00	\$3,170.00	\$0.00	\$1,450.00	\$6,916.00	\$0.00	\$6,916.00	\$0.00	\$3,458.00	\$5,918.00	\$4,918.00	\$44,687.00	\$70,883.00
314001 Servicio Telefónico Tradicional	\$0.00	\$3,438.00	\$3,170.00	\$0.00	\$1,450.00	\$6,916.00	\$0.00	\$6,916.00	\$0.00	\$3,458.00	\$5,918.00	\$4,918.00	\$44,687.00	\$70,883.00
320000 Servicios de arrendamiento	\$50,348.20	\$62,500.20	\$208,658.71	\$443,305.69	\$83,475.19	\$37,001.17	\$40,594.00	\$134,608.40	\$133,335.19	\$41,611.51	\$47,235.00	\$241,161.83	\$1,838,848.04	\$44,000.00
322000 Arrendamiento de edificios	\$19,140.00	\$20,640.00	\$21,719.99	\$20,420.00	\$20,692.00	\$12,879.00	\$50,544.00	\$10,591.00	\$26,060.00	\$19,090.00	\$13,360.00	\$63,780.00	\$276,738.93	\$4,000.00
322001 Arrendamiento de edificios	\$19,140.00	\$20,640.00	\$21,719.99	\$20,420.00	\$20,692.00	\$12,879.00	\$50,544.00	\$10,591.00	\$26,060.00	\$19,090.00	\$13,360.00	\$63,780.00	\$276,738.93	\$4,000.00
326000 Arrendamiento de equipo de transporte	\$0.00	\$0.00	\$0.00	\$7,000.00	\$0.00	\$12,879.00	\$7,000.00	\$0.00	\$2,600.00	\$1,600.00	\$23,600.00	\$31,798.93	\$99,959.59	\$0.00
326001 Servicios de arrendamiento de vehículos y l	\$0.00	\$0.00	\$0.00	\$7,000.00	\$0.00	\$12,879.00	\$7,000.00	\$0.00	\$2,600.00	\$1,600.00	\$23,600.00	\$31,798.93	\$99,959.59	\$0.00
327000 Arrendamiento de maquinaria y equipo	\$217,360.00	\$0.00	\$25,520.00	\$55,640.00	\$0.00	\$16,500.00	\$7,000.00	\$0.00	\$2,600.00	\$1,600.00	\$23,600.00	\$31,798.93	\$89,959.59	\$0.00
327001 Arrendamiento de vehículos inánimab	\$217,360.00	\$0.00	\$25,520.00	\$55,640.00	\$0.00	\$16,500.00	\$7,000.00	\$0.00	\$2,600.00	\$1,600.00	\$23,600.00	\$31,798.93	\$89,959.59	\$0.00
327002 Arrendamiento de vehículos inánimab	\$217,360.00	\$0.00	\$25,520.00	\$55,640.00	\$0.00	\$16,500.00	\$7,000.00	\$0.00	\$2,600.00	\$1,600.00	\$23,600.00	\$31,798.93	\$89,959.59	\$0.00
329000 Otros arrendamientos	\$46,700.75	\$1,050.00	\$5,162.00	\$35,540.00	\$93,740.00	\$0.00	\$0.00	\$51,040.00	\$25,520.00	\$0.00	\$0.00	\$0.00	\$217,360.00	\$0.00
329001 Otros arrendamientos	\$46,700.75	\$1,050.00	\$5,162.00	\$35,540.00	\$93,740.00	\$0.00	\$0.00	\$51,040.00	\$25,520.00	\$0.00	\$0.00	\$0.00	\$217,360.00	\$0.00
330000 Servicios profesionales, científicos, técni	\$919,029.31	\$29,746.20	\$158,238.72	\$300,345.60	\$8,487.19	\$4,172.17	\$2,250.00	\$42,734.40	\$80,235.19	\$5,232.60	\$0.00	\$1,500.00	\$1,500.00	\$46,766.75
330001 Servicios profesionales, científicos, técni	\$919,029.31	\$29,746.20	\$158,238.72	\$300,345.60	\$8,487.19	\$4,172.17	\$2,250.00	\$42,734.40	\$80,235.19	\$5,232.60	\$0.00	\$1,500.00	\$1,500.00	\$46,766.75
335000 Servicios de apoyo administrativo, fotocopi	\$254,605.27	\$4,334.24	\$84,637.32	\$400.00	\$3,332.38	\$0.00	\$0.00	\$15,155.00	\$47,177.20	\$4,116.80	\$10,845.00	\$69,630.87	\$392,953.76	\$50,000.00
335001 Servicios de apoyo administrativo, fotocopi	\$254,605.27	\$4,334.24	\$84,637.32	\$400.00	\$3,332.38	\$0.00	\$0.00	\$15,155.00	\$47,177.20	\$4,116.80	\$10,845.00	\$69,630.87	\$392,953.76	\$50,000.00
339000 Servicios profesionales, científicos y técni	\$103,348.49	\$10,760.00	\$40,161.32	\$100.00	\$2,332.38	\$0.00	\$0.00	\$16,155.00	\$47,177.20	\$4,116.80	\$10,845.00	\$69,630.87	\$194,655.27	\$50,000.00
339001 Servicios profesionales, científicos y técni	\$103,348.49	\$10,760.00	\$40,161.32	\$100.00	\$2,332.38	\$0.00	\$0.00	\$16,155.00	\$47,177.20	\$4,116.80	\$10,845.00	\$69,630.87	\$194,655.27	\$50,000.00
351000 Conservación y mantenimiento menor de in	\$22,130.00	\$300.00	\$0.00	\$16,214.00	\$1,972.00	\$2,398.00	\$2,791.00	\$1,890.00	\$14,957.00	\$300.00	\$0.00	\$0.00	\$108,048.49	\$0.00
351001 Conservación y mantenimiento menor de in	\$22,130.00	\$300.00	\$0.00	\$16,214.00	\$1,972.00	\$2,398.00	\$2,791.00	\$1,890.00	\$14,957.00	\$300.00	\$0.00	\$0.00	\$108,048.49	\$0.00
353000 Instalación, reparación y mantenimiento de	\$9,212.00	\$850.00	\$0.00	\$1,250.00	\$0.00	\$500.00	\$1,700.00	\$0.00	\$4,980.00	\$300.00	\$4,000.00	\$2,300.00	\$22,130.00	\$0.00
353001 Instalación, reparación y mantenimiento de	\$9,212.00	\$850.00	\$0.00	\$1,250.00	\$0.00	\$500.00	\$1,700.00	\$0.00	\$4,980.00	\$300.00	\$4,000.00	\$2,300.00	\$22,130.00	\$0.00
355000 Mantenimiento de bienes informáticos	\$9,212.00	\$850.00	\$0.00	\$0.00	\$0.00	\$1,400.00	\$0.00	\$0.00	\$0.00	\$5,670.00	\$0.00	\$0.00	\$9,212.00	\$0.00
355001 Mantenimiento de bienes informáticos	\$9,212.00	\$850.00	\$0.00	\$0.00	\$0.00	\$1,400.00	\$0.00	\$0.00	\$0.00	\$5,670.00	\$0.00	\$0.00	\$9,212.00	\$0.00
355002 Reparación y mantenimiento de equipo de i	\$130,169.34	\$10,489.50	\$18,355.84	\$3,972.00	\$3,972.00	\$1,091.00	\$1,890.00	\$1,890.00	\$9,911.00	\$10,909.50	\$3,316.00	\$16,759.50	\$100,169.34	\$30,000.00
355001 Reparación y mantenimiento de equipo de i	\$130,169.34	\$10,489.50	\$18,355.84	\$3,972.00	\$3,972.00	\$1,091.00	\$1,890.00	\$1,890.00	\$9,911.00	\$10,909.50	\$3,316.00	\$16,759.50	\$100,169.34	\$30,000.00
357000 Instalación, reparación y mantenimiento de	\$8,342.00	\$580.00	\$870.00	\$0.00	\$0.00	\$0.00	\$0.00	\$0.00	\$4,086.00	\$1,000.00	\$1,400.00	\$0.00	\$9,342.00	\$0.00
357001 Instalación, reparación y mantenimiento de	\$8,342.00	\$580.00	\$870.00	\$0.00	\$0.00	\$0.00	\$0.00	\$0.00	\$4,086.00	\$1,000.00	\$1,400.00	\$0.00	\$9,342.00	\$0.00
359000 Servicios de jardinería y fumigación	\$8,120.00	\$0.00	\$0.00	\$0.00	\$0.00	\$0.00	\$0.00	\$0.00	\$4,086.00	\$0.00	\$0.00	\$0.00	\$8,120.00	\$0.00
359001 Servicios de jardinería y fumigación	\$8,120.00	\$0.00	\$0.00	\$0.00	\$0.00	\$0.00	\$0.00	\$0.00	\$4,086.00	\$0.00	\$0.00	\$0.00	\$8,120.00	\$0.00
360000 Servicios de comunicación social y public	\$275,200.00	\$5,600.00	\$45,000.00	\$13,500.00	\$35,100.00	\$23,500.00	\$23,500.00	\$23,500.00	\$23,500.00	\$10,000.00	\$48,600.00	\$0.00	\$275,200.00	\$0.00



"Bajo protesta de decir verdad declaramos que las cifras contenidas en este estado financiero son veraces y contienen toda la información referente a la situación y/o los resultados del Municipio de Huautla, afirmando ser legalmente responsables de la autenticidad y veracidad de las mismas"



**Municipio de Huautla
HIDALGO**
Analfítico Mensual de Egresos Pagados por Fuente de Financiamiento al 31/dic./2022
(Cifras en pesos y centavos)



Ucr: egspntr
Rep: rptVnflcoPresupostaEgromo_FF

Objeto del Gasto	Presupuesto Vigente	Ene	Feb	Mar	Abr	May	Jun	Jul	Agg	Sep	Oct	Nov	Dic	Total	Diferencia (Vigente - Total)
331000	Difusión por radio, televisión y otros medios	\$0.00	\$5,500.00	\$15,000.00	\$13,500.00	\$23,500.00	\$23,500.00	\$23,500.00	\$23,500.00	\$23,500.00	\$23,500.00	\$10,000.00	\$46,600.00	\$275,200.00	\$0.00
381001	Difusión por radio, televisión y otros medios	\$0.00	\$5,500.00	\$15,000.00	\$13,500.00	\$23,500.00	\$23,500.00	\$23,500.00	\$23,500.00	\$23,500.00	\$23,500.00	\$10,000.00	\$46,600.00	\$275,200.00	\$0.00
382000	Servicios oficiales	\$40,700.00	\$40,700.00	\$13,500.00	\$21,100.00	\$3,580.00	\$99,100.00	\$94,412.00	\$0.00	\$94,377.19	\$25,954.00	\$394,600.00	\$437,677.64	\$2,031,490.68	\$200,000.00
392001	Gastos de orden social y cultural	\$10,700.00	\$39,285.02	\$2,724.63	\$21,100.00	\$3,550.00	\$99,100.00	\$94,412.00	\$0.00	\$94,377.19	\$25,954.00	\$394,600.00	\$437,677.64	\$2,031,490.68	\$200,000.00
400000	TRANSFERENCIAS INTERNAS Y ASIGNACIONES	\$185,600.01	\$185,600.01	\$185,600.01	\$185,600.01	\$185,600.01	\$185,600.01	\$185,600.01	\$185,600.01	\$185,600.01	\$185,600.01	\$185,600.01	\$185,600.01	\$1,856,000.09	\$200,000.00
410000	Transferencias internas y asignaciones al	\$185,600.01	\$185,600.01	\$185,600.01	\$185,600.01	\$185,600.01	\$185,600.01	\$185,600.01	\$185,600.01	\$185,600.01	\$185,600.01	\$185,600.01	\$185,600.01	\$1,856,000.09	\$200,000.00
415000	Transferencias internas otorgadas a entidad	\$2,000.00	\$2,000.00	\$7,600.00	\$7,600.00	\$0.00	\$0.00	\$0.00	\$0.00	\$31,200.00	\$0.00	\$0.00	\$24,200.00	\$40,600.00	\$0.00
415007	Convenio de Colaboración con la Comisión	\$2,000.00	\$2,000.00	\$7,600.00	\$7,600.00	\$0.00	\$0.00	\$0.00	\$0.00	\$31,200.00	\$0.00	\$0.00	\$24,200.00	\$40,600.00	\$0.00
416000	Convenio con Servicios de Salud dn Hidalgo	\$33,600.00	\$0.00	\$15,000.00	\$5,000.00	\$0.00	\$0.00	\$0.00	\$0.00	\$20,000.00	\$0.00	\$0.00	\$13,200.00	\$33,600.00	\$0.00
440000	Ayudas sociales	\$4,000.00	\$194,119.42	\$156,370.00	\$392,026.27	\$888,293.01	\$655,627.03	\$53,638.20	\$492,437.04	\$146,674.43	\$316,653.43	\$116,111.36	\$223,609.00	\$4,397,799.19	\$282,617.09
441001	Ayudas sociales a personas	\$4,195,581.24	\$165,559.42	\$116,740.00	\$313,605.27	\$930,993.01	\$506,927.01	\$494,918.20	\$461,952.03	\$125,914.42	\$274,973.42	\$83,771.36	\$185,950.00	\$3,922,934.16	\$282,617.09
443000	Ayudas sociales a instituciones de enseñanza	\$181,600.01	\$185,559.42	\$116,740.00	\$313,605.27	\$930,993.01	\$506,927.01	\$494,918.20	\$461,952.03	\$125,914.42	\$274,973.42	\$83,771.36	\$185,950.00	\$3,922,934.16	\$282,617.09
443001	Ayudas sociales a instituciones de enseñanza	\$181,600.01	\$185,559.42	\$116,740.00	\$313,605.27	\$930,993.01	\$506,927.01	\$494,918.20	\$461,952.03	\$125,914.42	\$274,973.42	\$83,771.36	\$185,950.00	\$3,922,934.16	\$282,617.09
500000	BIENES MUEBLES, INMUEBLES E IN	\$21,600.00	\$28,560.00	\$39,630.00	\$78,420.00	\$57,300.00	\$48,600.02	\$39,970.00	\$30,485.01	\$18,730.01	\$41,690.00	\$32,340.00	\$37,650.00	\$474,665.04	\$30,000.00
510000	Mobiliario y equipo de administración	\$20,037.50	\$28,560.00	\$39,630.00	\$78,420.00	\$57,300.00	\$48,600.02	\$39,970.00	\$30,485.01	\$18,730.01	\$41,690.00	\$32,340.00	\$37,650.00	\$474,665.04	\$30,000.00
510001	Equipo de cómputo y de tecnología de la in	\$20,037.50	\$28,560.00	\$39,630.00	\$78,420.00	\$57,300.00	\$48,600.02	\$39,970.00	\$30,485.01	\$18,730.01	\$41,690.00	\$32,340.00	\$37,650.00	\$474,665.04	\$30,000.00
516000	Bienes informáticos	\$231,329.95	\$26,002.45	\$0.00	\$0.00	\$0.00	\$0.00	\$0.00	\$0.00	\$0.00	\$0.00	\$0.00	\$13,280.00	\$123,527.85	\$140,000.00
516001	Otros mobiliarios y equipos de administrac	\$231,329.95	\$26,002.45	\$0.00	\$0.00	\$0.00	\$0.00	\$0.00	\$0.00	\$0.00	\$0.00	\$0.00	\$13,280.00	\$123,527.85	\$140,000.00
519000	Otros Mobiliarios y Equipo de Administrac	\$37,198.00	\$0.00	\$0.00	\$0.00	\$0.00	\$0.00	\$0.00	\$0.00	\$0.00	\$0.00	\$0.00	\$0.00	\$37,198.00	\$0.00
519001	Otros Mobiliarios y Equipo de Administrac	\$37,198.00	\$0.00	\$0.00	\$0.00	\$0.00	\$0.00	\$0.00	\$0.00	\$0.00	\$0.00	\$0.00	\$0.00	\$37,198.00	\$0.00
FFIR 2022		\$15,332,747.56	\$1,706,702.28	\$1,706,702.28	\$1,706,702.28	\$1,706,702.28	\$1,706,702.28	\$1,706,702.28	\$1,706,702.28	\$1,706,702.28	\$1,706,702.28	\$1,706,702.28	\$1,706,702.28	\$15,332,747.56	\$0.00

Objeto del Gasto	Presupuesto Vigente	Ene	Feb	Mar	Abr	May	Jun	Jul	Agg	Sep	Oct	Nov	Dic	Total	Diferencia (Vigente - Total)
300000	SERVICIOS GENERALES	\$46,158.06	\$0.00	\$0.00	\$0.00	\$0.00	\$0.00	\$0.00	\$0.00	\$0.00	\$0.00	\$0.00	\$46,158.06	\$46,158.06	\$0.00
320000	Servicios de arrendamiento	\$46,158.06	\$0.00	\$0.00	\$0.00	\$0.00	\$0.00	\$0.00	\$0.00	\$0.00	\$0.00	\$0.00	\$46,158.06	\$46,158.06	\$0.00
320001	Arrendamiento de maquinaria, otros equip	\$40,020.00	\$0.00	\$0.00	\$0.00	\$0.00	\$0.00	\$0.00	\$0.00	\$0.00	\$0.00	\$0.00	\$40,020.00	\$40,020.00	\$0.00
327000	Arrendamiento de Maquinaria y Equipo	\$40,020.00	\$0.00	\$0.00	\$0.00	\$0.00	\$0.00	\$0.00	\$0.00	\$0.00	\$0.00	\$0.00	\$40,020.00	\$40,020.00	\$0.00
327001	Arrendamiento de activos intangibles	\$5,138.06	\$0.00	\$0.00	\$0.00	\$0.00	\$0.00	\$0.00	\$0.00	\$0.00	\$0.00	\$0.00	\$5,138.06	\$5,138.06	\$0.00
400000	TRANSFERENCIAS, ASIGNACIONES	\$530,625.40	\$0.00	\$0.00	\$0.00	\$0.00	\$0.00	\$0.00	\$0.00	\$0.00	\$0.00	\$0.00	\$0.00	\$530,625.40	\$0.00
400000	Ayudas sociales	\$530,625.40	\$0.00	\$0.00	\$0.00	\$0.00	\$0.00	\$0.00	\$0.00	\$0.00	\$0.00	\$0.00	\$0.00	\$530,625.40	\$0.00
441000	Ayudas sociales a personas	\$519,176.49	\$0.00	\$0.00	\$0.00	\$0.00	\$0.00	\$0.00	\$0.00	\$0.00	\$0.00	\$0.00	\$0.00	\$519,176.49	\$0.00
441001	Ayudas sociales a personas	\$519,176.49	\$0.00	\$0.00	\$0.00	\$0.00	\$0.00	\$0.00	\$0.00	\$0.00	\$0.00	\$0.00	\$0.00	\$519,176.49	\$0.00
443000	Ayudas sociales a instituciones de enseñan	\$11,450.00	\$0.00	\$0.00	\$0.00	\$0.00	\$0.00	\$0.00	\$0.00	\$0.00	\$0.00	\$0.00	\$0.00	\$11,450.00	\$0.00
443001	Ayudas sociales a instituciones de enseñan	\$11,450.00	\$0.00	\$0.00	\$0.00	\$0.00	\$0.00	\$0.00	\$0.00	\$0.00	\$0.00	\$0.00	\$0.00	\$11,450.00	\$0.00
FFIR 2022		\$576,783.56	\$0.00	\$0.00	\$0.00	\$0.00	\$0.00	\$0.00	\$0.00	\$0.00	\$0.00	\$0.00	\$0.00	\$576,783.56	\$0.00



"Bajo protesta de decir verdad declaramos que las cifras, contenidos en este estado financiero son veraces y contienen toda la información referente a la situación y/o los resultados del Municipio de Huautla, afirmando ser legalmente responsables de la autenticidad y veracidad de las mismas, y asimismo asumimos la responsabilidad derivada de cualquier declaración en falso sobre las mismas."



**Municipio de Huautla
HIDALGO**
Análisis Mensual de Egresos Pagados por Fuente de Financiamiento al 31/dic./2022
(Cifras en pesos y centavos)

Uso: supervisor
Rep: rptAnlisisEgresos.rpt

Fecha y hora de Impresión: 13/ene/2023 01:57 a. m.

Objeto del Gasto	Presupuesto Vigente	Ene	Feb	Mar	Abr	May	Jun	Jul	Ago	Sep	Oct	Nov	Dic	Total	Diferenci (Vigente-Total)
105															
MATERIALES Y SUMINISTROS															
200000 Materiales y artículos de construcción y d	\$8,669.20	\$0.00	\$0.00	\$28,362.27	\$0.00	\$3,702.00	\$0.00	\$50,591.93	\$0.00	\$0.00	\$0.00	\$0.00	\$0.00	\$88,669.20	\$0.00
249001 Otros materiales y artículos de construcción	\$9,702.00	\$0.00	\$0.00	\$0.00	\$0.00	\$9,702.00	\$0.00	\$0.00	\$0.00	\$0.00	\$0.00	\$0.00	\$0.00	\$9,702.00	\$0.00
249001 Oils metálicos y artículos de construcción	\$9,702.00	\$0.00	\$0.00	\$0.00	\$0.00	\$9,702.00	\$0.00	\$0.00	\$0.00	\$0.00	\$0.00	\$0.00	\$0.00	\$9,702.00	\$0.00
281000 Combustibles, lubricantes y aditivos	\$78,864.20	\$0.00	\$0.00	\$28,362.27	\$0.00	\$0.00	\$0.00	\$40,501.93	\$0.00	\$0.00	\$0.00	\$0.00	\$0.00	\$68,864.20	\$0.00
281001 Combustibles, lubricantes y aditivos	\$78,864.20	\$0.00	\$0.00	\$28,362.27	\$0.00	\$0.00	\$0.00	\$40,501.93	\$0.00	\$0.00	\$0.00	\$0.00	\$0.00	\$68,864.20	\$0.00
300000 SERVICIOS GENERALES	\$48,699.20	\$0.00	\$0.00	\$28,362.27	\$0.00	\$0.00	\$0.00	\$50,591.93	\$0.00	\$0.00	\$0.00	\$0.00	\$0.00	\$78,684.20	\$0.00
330000 Servicios profesionales, científicos, licent	\$13,999.20	\$0.00	\$0.00	\$0.00	\$4,000.00	\$0.00	\$14,999.20	\$0.00	\$0.00	\$0.00	\$0.00	\$0.00	\$0.00	\$28,998.40	\$0.00
334001 Capacitación	\$13,999.20	\$0.00	\$0.00	\$0.00	\$4,000.00	\$0.00	\$14,999.20	\$0.00	\$0.00	\$0.00	\$0.00	\$0.00	\$0.00	\$28,998.40	\$0.00
380000 Servicios oficiales	\$34,700.00	\$0.00	\$0.00	\$0.00	\$0.00	\$0.00	\$0.00	\$0.00	\$0.00	\$0.00	\$0.00	\$0.00	\$0.00	\$34,700.00	\$0.00
382000 Gastos de orden social y cultural	\$34,700.00	\$0.00	\$0.00	\$0.00	\$0.00	\$0.00	\$0.00	\$0.00	\$0.00	\$0.00	\$0.00	\$0.00	\$0.00	\$34,700.00	\$0.00
392001 Gastos de orden social	\$34,700.00	\$0.00	\$0.00	\$0.00	\$0.00	\$0.00	\$0.00	\$0.00	\$0.00	\$0.00	\$0.00	\$0.00	\$0.00	\$34,700.00	\$0.00
400000 TRANSFERENCIAS, ASIGNACIONES	\$414,111.31	\$38,844.00	\$49,638.57	\$18,452.00	\$16,900.01	\$0.00	\$8,300.00	\$0.00	\$26,912.40	\$43,000.00	\$0.00	\$80,001.75	\$10,042.58	\$414,111.31	\$0.00
410000 Ayudas sociales	\$414,111.31	\$38,844.00	\$49,638.57	\$18,452.00	\$16,900.01	\$0.00	\$8,300.00	\$0.00	\$26,912.40	\$43,000.00	\$0.00	\$80,001.75	\$10,042.58	\$414,111.31	\$0.00
441000 Ayudas sociales a personas	\$414,111.31	\$38,844.00	\$49,638.57	\$18,452.00	\$16,900.01	\$0.00	\$8,300.00	\$0.00	\$26,912.40	\$43,000.00	\$0.00	\$80,001.75	\$10,042.58	\$414,111.31	\$0.00
441001 Ayudas sociales a personas	\$414,111.31	\$38,844.00	\$49,638.57	\$18,452.00	\$16,900.01	\$0.00	\$8,300.00	\$0.00	\$26,912.40	\$43,000.00	\$0.00	\$80,001.75	\$10,042.58	\$414,111.31	\$0.00
IEPS GASOLINA 2022	\$35,376.71	\$35,376.71	\$35,376.71	\$35,376.71	\$35,376.71	\$35,376.71	\$35,376.71	\$35,376.71	\$35,376.71	\$35,376.71	\$35,376.71	\$35,376.71	\$35,376.71	\$35,376.71	\$0.00
106															
MATERIALES Y SUMINISTROS															
200000 Alimentos y artículos	\$153,788.40	\$0.00	\$0.00	\$59,654.04	\$0.00	\$21,179.13	\$0.00	\$3.00	\$0.00	\$5,686.17	\$0.00	\$0.00	\$0.00	\$153,788.40	\$0.00
221000 Productos alimenticios para personas	\$5,269.03	\$0.00	\$0.00	\$0.00	\$0.00	\$0.00	\$0.00	\$0.00	\$0.00	\$0.00	\$0.00	\$0.00	\$0.00	\$5,269.03	\$0.00
221001 Alimentación de personas	\$5,269.03	\$0.00	\$0.00	\$0.00	\$0.00	\$0.00	\$0.00	\$0.00	\$0.00	\$0.00	\$0.00	\$0.00	\$0.00	\$5,269.03	\$0.00
260000 Combustibles, lubricantes y aditivos	\$148,519.37	\$0.00	\$0.00	\$59,654.04	\$0.00	\$21,179.13	\$0.00	\$0.00	\$0.00	\$5,686.17	\$0.00	\$0.00	\$0.00	\$148,519.37	\$0.00
261000 Combustibles, lubricantes y aditivos	\$148,519.37	\$0.00	\$0.00	\$59,654.04	\$0.00	\$21,179.13	\$0.00	\$0.00	\$0.00	\$5,686.17	\$0.00	\$0.00	\$0.00	\$148,519.37	\$0.00
261001 Combustibles y lubricantes vehiculos y eqt	\$148,519.37	\$0.00	\$0.00	\$59,654.04	\$0.00	\$21,179.13	\$0.00	\$0.00	\$0.00	\$5,686.17	\$0.00	\$0.00	\$0.00	\$148,519.37	\$0.00
300000 SERVICIOS GENERALES	\$168,919.28	\$0.00	\$0.00	\$27,905.66	\$10,505.66	\$10,505.66	\$10,505.66	\$5,262.83	\$23,265.66	\$23,265.66	\$0.00	\$0.00	\$0.00	\$168,919.28	\$0.00
320000 Servicios de arrendamiento	\$47,676.00	\$0.00	\$0.00	\$0.00	\$0.00	\$0.00	\$0.00	\$0.00	\$0.00	\$0.00	\$0.00	\$0.00	\$0.00	\$47,676.00	\$0.00
320000 Arrendamiento de maquinaria, otros equipo	\$47,676.00	\$0.00	\$0.00	\$0.00	\$0.00	\$0.00	\$0.00	\$0.00	\$0.00	\$0.00	\$0.00	\$0.00	\$0.00	\$47,676.00	\$0.00
325001 Arrendamiento de Maquinaria y Equipo	\$47,676.00	\$0.00	\$0.00	\$0.00	\$0.00	\$0.00	\$0.00	\$0.00	\$0.00	\$0.00	\$0.00	\$0.00	\$0.00	\$47,676.00	\$0.00
329000 Otros arrendamientos	\$14,816.00	\$0.00	\$0.00	\$0.00	\$0.00	\$0.00	\$0.00	\$0.00	\$0.00	\$0.00	\$0.00	\$0.00	\$0.00	\$14,816.00	\$0.00
329001 Otros arrendamientos	\$14,816.00	\$0.00	\$0.00	\$0.00	\$0.00	\$0.00	\$0.00	\$0.00	\$0.00	\$0.00	\$0.00	\$0.00	\$0.00	\$14,816.00	\$0.00
330000 Servicios profesionales, científicos, licent	\$114,205.28	\$0.00	\$0.00	\$27,905.66	\$10,505.66	\$10,505.66	\$10,505.66	\$5,262.83	\$23,265.66	\$23,265.66	\$0.00	\$0.00	\$0.00	\$114,205.28	\$0.00
330000 Servicios legales, de contab/idad, auditoria	\$114,205.28	\$0.00	\$0.00	\$27,905.66	\$10,505.66	\$10,505.66	\$10,505.66	\$5,262.83	\$23,265.66	\$23,265.66	\$0.00	\$0.00	\$0.00	\$114,205.28	\$0.00



"Bajo protesta de decir verdad declaro que las cifras contenidas en este estado financiero son veraces y contienen toda la información referente a la situación y/o los resultados del Municipio de Huautla, afirmando ser legalmente responsables de la autenticidad y veracidad de las mismas, y asimismo asumimos la responsabilidad derivada de cualquier declaración en falso sobre las mismas."



**Municipio de Huautla
HIDALGO**
Análisis Mensual de Egresos Pagados por Fuente de Financiamiento al 31/dic./2022
(Cifras en pesos y centavos)

Fecha y Hora de Impresión: 16/ene/2023 01:57 a.m.

Objeto del Gasto	Presupuesto Vigente	Ene	Feb	Mar	Abr	May	Jun	Jul	Ago	Sep	Oct	Nov	Dic	Total	Diferencia (Vigente - Total)
331001 Servicios legales	\$114,205.28	\$0.00	\$0.00	\$27,005.66	\$10,605.66	\$10,605.66	\$5,282.83	\$5,282.83	\$0.00	\$0.00	\$0.00	\$0.00	\$0.00	\$114,205.28	\$0.00
400000 TRANSFERENCIAS, ASIGNACIONES	\$85,500.00	\$0.00	\$0.00	\$0.00	\$0.00	\$0.00	\$0.00	\$0.00	\$0.00	\$23,255.66	\$0.00	\$0.00	\$0.00	\$85,500.00	\$0.00
441000 Ayudas sociales a personas	\$85,500.00	\$0.00	\$0.00	\$0.00	\$0.00	\$0.00	\$0.00	\$0.00	\$0.00	\$0.00	\$0.00	\$0.00	\$0.00	\$85,500.00	\$0.00
441001 Ayudas sociales a personas	\$85,500.00	\$0.00	\$0.00	\$0.00	\$0.00	\$0.00	\$0.00	\$0.00	\$0.00	\$0.00	\$0.00	\$0.00	\$0.00	\$85,500.00	\$0.00
ISAN 2022	\$381,650.38	\$0.00	\$0.00	\$0,735,97.0	\$10,305.56	\$10,305.56	\$5,282.83	\$5,282.83	\$0.00	\$0.00	\$0.00	\$0.00	\$0.00	\$10,305.56	\$371,344.82
107 COMPENSACION ISAN 2022															
400000 TRANSFERENCIAS, ASIGNACIONES	\$52,441.75	\$0.00	\$0.00	\$12,350.00	\$3,607.60	\$0.00	\$5,000.00	\$8,408.00	\$1,785.00	\$2,500.00	\$0.00	\$0.00	\$0.00	\$30,000.00	\$22,441.75
441000 Ayudas sociales a personas	\$52,441.75	\$0.00	\$0.00	\$12,350.00	\$3,607.60	\$0.00	\$5,000.00	\$8,408.00	\$1,785.00	\$2,500.00	\$0.00	\$0.00	\$0.00	\$30,000.00	\$22,441.75
441001 Ayudas sociales a personas	\$52,441.75	\$0.00	\$0.00	\$12,350.00	\$3,607.60	\$0.00	\$5,000.00	\$8,408.00	\$1,785.00	\$2,500.00	\$0.00	\$0.00	\$0.00	\$30,000.00	\$22,441.75
COMPENSACION ISAN 2022	\$52,441.75	\$0.00	\$0.00	\$12,350.00	\$3,607.60	\$0.00	\$5,000.00	\$8,408.00	\$1,785.00	\$2,500.00	\$0.00	\$0.00	\$0.00	\$30,000.00	\$22,441.75
108 FOFYR 2022															
200000 MATERIALES Y SUMINISTROS	\$599,731.33	\$0.00	\$0.00	\$105,415.38	\$230,515.42	\$70,481.30	\$50,311.58	\$9,008.06	\$11,137.54	\$71,003.74	\$50,688.33	\$0.00	\$0.00	\$599,731.33	\$0.00
210000 Materiales de administración, emisión de	\$80,824.20	\$0.00	\$0.00	\$10,347.20	\$3,607.60	\$19,074.60	\$7,458.00	\$9,008.06	\$11,137.54	\$0.00	\$0.00	\$0.00	\$0.00	\$80,824.20	\$0.00
211001 Materiales, útiles y equipos menores de ofic	\$47,890.00	\$0.00	\$0.00	\$0,284.00	\$3,607.60	\$10,393.60	\$7,458.00	\$9,008.06	\$11,137.54	\$0.00	\$0.00	\$0.00	\$0.00	\$47,890.00	\$0.00
214000 Materiales, útiles y equipos menores de uso	\$12,704.20	\$0.00	\$0.00	\$4,063.20	\$0.00	\$8,681.00	\$0.00	\$0.00	\$0.00	\$0.00	\$0.00	\$0.00	\$0.00	\$12,704.20	\$0.00
260000 Combustibles, lubricantes y aditivos	\$539,107.13	\$0.00	\$0.00	\$98,088.16	\$228,913.62	\$51,406.70	\$42,858.58	\$0.00	\$0.00	\$71,003.74	\$50,688.33	\$0.00	\$0.00	\$539,107.13	\$0.00
261000 Combustibles y lubricantes y aditivos	\$539,107.13	\$0.00	\$0.00	\$98,088.16	\$228,913.62	\$51,406.70	\$42,858.58	\$0.00	\$0.00	\$71,003.74	\$50,688.33	\$0.00	\$0.00	\$539,107.13	\$0.00
261001 Combustibles y lubricantes vehiculares y eq	\$539,107.13	\$0.00	\$0.00	\$98,088.16	\$228,913.62	\$51,406.70	\$42,858.58	\$0.00	\$0.00	\$71,003.74	\$50,688.33	\$0.00	\$0.00	\$539,107.13	\$0.00
400000 TRANSFERENCIAS, ASIGNACIONES	\$882,338.41	\$108,652.00	\$4,000.00	\$0.00	\$0.00	\$0.00	\$0.00	\$0.00	\$1,600.00	\$156,907.00	\$41,175.00	\$0.00	\$0.00	\$882,338.41	\$0.00
441000 Ayudas sociales a personas	\$882,338.41	\$108,652.00	\$4,000.00	\$0.00	\$0.00	\$0.00	\$0.00	\$0.00	\$1,600.00	\$156,907.00	\$41,175.00	\$0.00	\$0.00	\$882,338.41	\$0.00
441001 Ayudas sociales a personas	\$882,338.41	\$108,652.00	\$4,000.00	\$0.00	\$0.00	\$0.00	\$0.00	\$0.00	\$1,600.00	\$156,907.00	\$41,175.00	\$0.00	\$0.00	\$882,338.41	\$0.00
FOFYR 2022	\$1,982,069.74	\$108,652.00	\$4,000.00	\$0.00	\$0.00	\$0.00	\$0.00	\$0.00	\$1,600.00	\$156,907.00	\$41,175.00	\$0.00	\$0.00	\$1,982,069.74	\$0.00
109 FAISM 2022															
600000 INVERSION PUBLICA	\$63,110,466.71	\$0.00	\$0.00	\$0.00	\$0.00	\$0.00	\$0.00	\$0.00	\$0.00	\$10,868,676.95	\$17,476,916.43	\$3,354,728.82	\$8,940,456.33	\$40,640,774.53	\$22,469,692.18
610000 Obra pública en bienes de dominio público	\$63,110,466.71	\$0.00	\$0.00	\$0.00	\$0.00	\$0.00	\$0.00	\$0.00	\$0.00	\$10,868,676.95	\$17,476,916.43	\$3,354,728.82	\$8,940,456.33	\$40,640,774.53	\$22,469,692.18
611001 Edificación habitacional	\$1,859,781.39	\$0.00	\$0.00	\$0.00	\$0.00	\$0.00	\$0.00	\$0.00	\$0.00	\$0.00	\$0.00	\$0.00	\$0.00	\$1,859,781.39	\$0.00
612000 Edificación no habitacional	\$3,520,355.93	\$0.00	\$0.00	\$0.00	\$0.00	\$0.00	\$0.00	\$0.00	\$0.00	\$0.00	\$0.00	\$0.00	\$0.00	\$3,520,355.93	\$0.00
612001 Edificación no habitacional	\$3,520,355.93	\$0.00	\$0.00	\$0.00	\$0.00	\$0.00	\$0.00	\$0.00	\$0.00	\$0.00	\$0.00	\$0.00	\$0.00	\$3,520,355.93	\$0.00



"Bajo protesta de decir verdad declaro que las cifras contenidas en este estado financiero son veraces y contienen toda la información referente a la situación y/o los resultados del Municipio de Huautla, afirmando ser legalmente responsable de la autenticidad y veracidad de las mismas, y asimismo asumimos la responsabilidad derivada de cualquier declaración en falso sobre las mismas."



Municipio de Huautla
HIDALGO

Análisis Mensual de Egresos Pagados por Fuente de Financiamiento al 31/dic./2022
(Cifras en pesos y centavos)

Fecha y Hora de Impresión: 01/07 a. m.

Objeto del Gasto	Presupuesto Vigente	Ene	Feb	Mar	Abr	May	Jun	Jul	Ago	Sep	Oct	Nov	Dic	Total	Diferencia (Vigente - Total)
613000 Construcción de obras para el abastecier	\$13,690,009.07	\$0.00	\$0.00	\$0.00	\$0.00	\$0.00	\$0.00	\$0.00	\$0.00	\$0.00	\$0.00	\$0.00	\$0.00	\$2,116,041.71	\$11,573,967.36
613001 Construcción de obras para el abastecier	\$13,690,009.07	\$0.00	\$0.00	\$0.00	\$0.00	\$0.00	\$0.00	\$0.00	\$0.00	\$0.00	\$0.00	\$0.00	\$0.00	\$2,116,041.71	\$11,573,967.36
614000 División de terrenos y construcción de obra	\$43,023,604.32	\$0.00	\$0.00	\$0.00	\$0.00	\$0.00	\$0.00	\$0.00	\$0.00	\$10,868,676.85	\$10,650,488.32	\$3,354,728.82	\$5,911,236.33	\$36,685,131.42	\$6,338,472.90
614001 División de terrenos y construcción de obra	\$43,023,604.32	\$0.00	\$0.00	\$0.00	\$0.00	\$0.00	\$0.00	\$0.00	\$0.00	\$10,868,676.85	\$10,650,488.32	\$3,354,728.82	\$5,911,236.33	\$36,685,131.42	\$6,338,472.90
615000 Construcción de vías de comunicación	\$1,008,500.00	\$0.00	\$0.00	\$0.00	\$0.00	\$0.00	\$0.00	\$0.00	\$0.00	\$0.00	\$0.00	\$0.00	\$0.00	\$0.00	\$1,008,500.00
615001 Construcción de vías de comunicación	\$1,008,500.00	\$0.00	\$0.00	\$0.00	\$0.00	\$0.00	\$0.00	\$0.00	\$0.00	\$0.00	\$0.00	\$0.00	\$0.00	\$0.00	\$1,008,500.00
620000 Obra pública en bienes propios	\$2,000.00	\$0.00	\$0.00	\$0.00	\$0.00	\$0.00	\$0.00	\$0.00	\$0.00	\$0.00	\$0.00	\$0.00	\$0.00	\$0.00	\$2,000.00
621000 Edificación habitacional	\$2,000.00	\$0.00	\$0.00	\$0.00	\$0.00	\$0.00	\$0.00	\$0.00	\$0.00	\$0.00	\$0.00	\$0.00	\$0.00	\$0.00	\$2,000.00
621001 Edificación habitacional	\$2,000.00	\$0.00	\$0.00	\$0.00	\$0.00	\$0.00	\$0.00	\$0.00	\$0.00	\$0.00	\$0.00	\$0.00	\$0.00	\$0.00	\$2,000.00
800000 PARTICIPACIONES Y APORTACIONE	\$2,541,774.29	\$0.00	\$0.00	\$0.00	\$0.00	\$0.00	\$0.00	\$0.00	\$0.00	\$0.00	\$0.00	\$0.00	\$0.00	\$0.00	\$2,541,774.29
853000 Convenios	\$2,541,774.29	\$0.00	\$0.00	\$0.00	\$0.00	\$0.00	\$0.00	\$0.00	\$0.00	\$0.00	\$0.00	\$0.00	\$0.00	\$0.00	\$2,541,774.29
853001 Otros Convenios	\$2,541,774.29	\$0.00	\$0.00	\$0.00	\$0.00	\$0.00	\$0.00	\$0.00	\$0.00	\$0.00	\$0.00	\$0.00	\$0.00	\$0.00	\$2,541,774.29
953001 Otros Convenios	\$2,541,774.29	\$0.00	\$0.00	\$0.00	\$0.00	\$0.00	\$0.00	\$0.00	\$0.00	\$0.00	\$0.00	\$0.00	\$0.00	\$0.00	\$2,541,774.29
TOTAL 2022	\$55,524,481.00	\$0.00	\$0.00	\$0.00	\$0.00	\$0.00	\$0.00	\$0.00	\$0.00	\$0.00	\$0.00	\$0.00	\$0.00	\$2,541,774.29	\$52,982,706.71



Presupuesto Vigente

Objeto del Gasto	Presupuesto Vigente	Ene	Feb	Mar	Abr	May	Jun	Jul	Ago	Sep	Oct	Nov	Dic	Total	Diferencia (Vigente - Total)
10000 SERVICIOS PERSONALES	\$6,843,988.00	\$452,711.00	\$459,823.00	\$472,843.00	\$466,506.00	\$474,538.00	\$485,199.00	\$497,374.00	\$500,132.00	\$498,433.00	\$492,548.00	\$493,148.00	\$474,004.00	\$6,843,988.00	\$0.00
11000 Remuneraciones al personal de carácter t	\$5,731,309.00	\$450,671.00	\$454,332.00	\$460,061.00	\$457,545.00	\$466,588.00	\$478,470.00	\$485,264.00	\$489,142.00	\$487,837.00	\$489,148.00	\$489,148.00	\$474,004.00	\$5,731,309.00	\$0.00
113001 Sueldos	\$5,731,309.00	\$450,671.00	\$454,332.00	\$460,061.00	\$457,545.00	\$466,588.00	\$478,470.00	\$485,264.00	\$489,142.00	\$487,837.00	\$489,148.00	\$489,148.00	\$474,004.00	\$5,731,309.00	\$0.00
130000 Remuneraciones adicionales y especiales	\$974,393.00	\$1,200.00	\$4,750.00	\$12,087.00	\$17,545.00	\$16,950.00	\$19,288.00	\$12,000.00	\$1,200.00	\$7,768.00	\$1,200.00	\$1,200.00	\$1,200.00	\$978,393.00	\$0.00
131000 Primos por años de servicios efectivos para	\$14,220.00	\$1,200.00	\$1,200.00	\$600.00	\$1,200.00	\$1,200.00	\$1,200.00	\$1,200.00	\$1,200.00	\$1,200.00	\$1,200.00	\$1,200.00	\$1,200.00	\$14,220.00	\$0.00
131001 Prima Cuinquenal	\$14,220.00	\$1,200.00	\$1,200.00	\$600.00	\$1,200.00	\$1,200.00	\$1,200.00	\$1,200.00	\$1,200.00	\$1,200.00	\$1,200.00	\$1,200.00	\$1,200.00	\$14,220.00	\$0.00
132000 Primos de vacaciones, dominical y gratificac	\$984,178.00	\$0.00	\$3,550.00	\$11,082.00	\$15,916.00	\$15,200.00	\$17,699.00	\$12,000.00	\$1,200.00	\$6,566.00	\$1,200.00	\$1,200.00	\$1,200.00	\$984,178.00	\$0.00
132001 Primos de vacaciones, dominical y gratificac	\$984,178.00	\$0.00	\$3,550.00	\$11,082.00	\$15,916.00	\$15,200.00	\$17,699.00	\$12,000.00	\$1,200.00	\$6,566.00	\$1,200.00	\$1,200.00	\$1,200.00	\$984,178.00	\$0.00
132002 Gratificación Anual	\$5,516.00	\$0.00	\$0.00	\$0.00	\$0.00	\$0.00	\$0.00	\$0.00	\$0.00	\$0.00	\$0.00	\$0.00	\$0.00	\$5,516.00	\$0.00
190000 Otras prestaciones sociales y económicas	\$969,633.00	\$0.00	\$3,550.00	\$11,082.00	\$15,916.00	\$15,200.00	\$17,699.00	\$12,000.00	\$1,200.00	\$6,566.00	\$1,200.00	\$1,200.00	\$1,200.00	\$969,633.00	\$0.00
154000 Prestaciones contractuales	\$10,260.00	\$840.00	\$840.00	\$420.00	\$840.00	\$840.00	\$840.00	\$840.00	\$840.00	\$840.00	\$840.00	\$840.00	\$840.00	\$10,260.00	\$0.00
154001 Prestaciones Contractuales	\$10,260.00	\$840.00	\$840.00	\$420.00	\$840.00	\$840.00	\$840.00	\$840.00	\$840.00	\$840.00	\$840.00	\$840.00	\$840.00	\$10,260.00	\$0.00
170000 Pago de estímulos a servidores públicos	\$124,000.00	\$0.00	\$0.00	\$0.00	\$0.00	\$0.00	\$0.00	\$0.00	\$0.00	\$0.00	\$0.00	\$0.00	\$0.00	\$124,000.00	\$0.00
171000 Estímulos	\$124,000.00	\$0.00	\$0.00	\$0.00	\$0.00	\$0.00	\$0.00	\$0.00	\$0.00	\$0.00	\$0.00	\$0.00	\$0.00	\$124,000.00	\$0.00
171001 Estímulos	\$124,000.00	\$0.00	\$0.00	\$0.00	\$0.00	\$0.00	\$0.00	\$0.00	\$0.00	\$0.00	\$0.00	\$0.00	\$0.00	\$124,000.00	\$0.00
200309 MATERIALES Y SUMINISTROS	\$12,225,261.26	\$112,031.81	\$317,533.42	\$337,358.58	\$212,336.69	\$232,144.88	\$238,748.06	\$193,370.03	\$258,638.06	\$329,458.44	\$165,098.92	\$98,293.39	\$485,252.18	\$12,225,261.26	\$0.00
210000 Materiales de administración, emisión de i	\$3,698.00	\$0.00	\$0.00	\$0.00	\$0.00	\$0.00	\$0.00	\$0.00	\$0.00	\$0.00	\$0.00	\$0.00	\$0.00	\$3,698.00	\$0.00
211000 Materiales, útiles y equipos menores de olt	\$34,695.00	\$0.00	\$0.00	\$0.00	\$0.00	\$0.00	\$0.00	\$0.00	\$0.00	\$0.00	\$0.00	\$0.00	\$0.00	\$34,695.00	\$0.00
211001 Materiales de Oficina	\$34,695.00	\$0.00	\$0.00	\$0.00	\$0.00	\$0.00	\$0.00	\$0.00	\$0.00	\$0.00	\$0.00	\$0.00	\$0.00	\$34,695.00	\$0.00
220000 Alimentos y víveres	\$25,342.00	\$2,040.00	\$0.00	\$1,850.00	\$4,835.00	\$2,150.00	\$350.00	\$4,000.00	\$0.00	\$0.00	\$0.00	\$0.00	\$0.00	\$25,342.00	\$0.00
221000 Productos alimenticios para personas	\$25,342.00	\$2,040.00	\$0.00	\$1,850.00	\$4,835.00	\$2,150.00	\$350.00	\$4,000.00	\$0.00	\$0.00	\$0.00	\$0.00	\$0.00	\$25,342.00	\$0.00
221001 Alimentación de Personas	\$25,342.00	\$2,040.00	\$0.00	\$1,850.00	\$4,835.00	\$2,150.00	\$350.00	\$4,000.00	\$0.00	\$0.00	\$0.00	\$0.00	\$0.00	\$25,342.00	\$0.00



"Bajo protesta de decir verdad declaramos que los datos contenidos en este estado financiero son veraces y contienen toda la información referente a la situación y/o los resultados del Municipio de Huautla, afirmando ser legalmente responsables de la autenticidad y veracidad de las mismas, y asimismo asumimos la responsabilidad derivada de cualquier declaración en falso sobre las mismas"



Municipio de Huautla HIDALGO

Analitico Mensual de Egresos Pagados por Fuente de Financiamiento al 31/dic./2022
(Cuentas por Movimientos)

Fecha y Hora de Impresión: 13/ene/2023 01:57 a. m.

Objeto del Gasto	Presupuesto Vigente	Ene	Feb	Mar	Abr	May	Jun	Jul	Ago	Sep	Oct	Nov	Dic	Total	Diferencia (Vigente - Total)
240000 Materiales y artículos de construcción y d	\$423,318.20	\$100,391.50	\$33,466.39	\$151,070.01	\$41,088.24	\$50,692.99	\$18,409.60	\$3,826.45	\$37,087.92	\$65,826.80	\$1,003.60	\$0.00	\$50,063.50	\$322,318.20	\$0.00
246000 Material eléctrico y electrónico	\$395,442.56	\$100,391.50	\$33,466.39	\$111,070.01	\$17,655.00	\$50,599.99	\$18,409.60	\$3,826.45	\$37,087.92	\$16,030.00	\$1,003.60	\$0.00	\$0.00	\$395,442.56	\$0.00
247000 Material eléctrico	\$37,093.40	\$0.00	\$0.00	\$11,070.01	\$17,655.00	\$0.00	\$0.00	\$0.00	\$0.00	\$0.00	\$1,003.60	\$0.00	\$0.00	\$37,093.40	\$0.00
247001 Artículos metálicos para la construcción	\$37,063.40	\$0.00	\$0.00	\$8,264.00	\$22,122.60	\$0.00	\$0.00	\$0.00	\$0.00	\$0.00	\$0.00	\$0.00	\$0.00	\$37,063.40	\$0.00
249000 Otros materiales y artículos de construcción	\$99,813.14	\$0.00	\$0.00	\$34,336.00	\$1,308.64	\$2,083.00	\$0.00	\$0.00	\$0.00	\$1,120.00	\$0.00	\$0.00	\$0.00	\$99,813.14	\$0.00
246001 Otros materiales y artículos de construcción	\$27,855.26	\$0.00	\$0.00	\$34,336.00	\$1,308.64	\$2,083.00	\$0.00	\$0.00	\$0.00	\$1,120.00	\$0.00	\$0.00	\$0.00	\$27,855.26	\$0.00
250000 Productos químicos, farmacéuticos y de l	\$10,952.00	\$0.00	\$0.00	\$980.00	\$1,328.60	\$5,500.00	\$919.40	\$0.00	\$0.00	\$12,482.00	\$1,800.00	\$0.00	\$2,975.00	\$50,855.50	\$39,903.50
252001 Fertilizantes, pesticidas y otros agroquímicos	\$10,952.00	\$0.00	\$0.00	\$980.00	\$1,328.60	\$5,500.00	\$919.40	\$0.00	\$0.00	\$12,482.00	\$1,800.00	\$0.00	\$2,975.00	\$50,855.50	\$39,903.50
259000 Plaguicidas, Abonos y Fertilizantes	\$17,803.20	\$0.00	\$0.00	\$0.00	\$0.00	\$0.00	\$0.00	\$0.00	\$0.00	\$0.00	\$1,100.00	\$0.00	\$0.00	\$17,803.20	\$0.00
260000 Otros productos químicos	\$17,003.20	\$0.00	\$0.00	\$0.00	\$0.00	\$0.00	\$0.00	\$0.00	\$0.00	\$0.00	\$0.00	\$0.00	\$0.00	\$17,003.20	\$0.00
261000 Combustibles, lubricantes y aditivos	\$1,789,490.79	\$164,925.95	\$167,173.33	\$165,919.95	\$142,418.27	\$145,046.39	\$93,200.05	\$169,433.30	\$171,358.10	\$213,359.63	\$100,693.12	\$37,282.03	\$163,738.87	\$1,789,490.79	\$0.00
261001 Combustibles y lubricantes y aditivos	\$1,758,690.79	\$164,925.95	\$167,173.33	\$165,919.95	\$142,418.27	\$145,046.39	\$93,200.05	\$169,433.30	\$171,358.10	\$213,359.63	\$100,693.12	\$37,282.03	\$163,738.87	\$1,758,690.79	\$0.00
270000 Vestuario, blancos, prendas de protección	\$354,321.86	\$0.00	\$0.00	\$4,822.01	\$145.00	\$4,872.00	\$107,612.01	\$0.00	\$0.00	\$0.00	\$2,001.00	\$448.82	\$333,376.01	\$354,321.86	\$0.00
271001 Vestuario, Uniformes	\$271,540.00	\$0.00	\$0.00	\$0.00	\$0.00	\$0.00	\$107,612.01	\$0.00	\$0.00	\$0.00	\$0.00	\$0.00	\$333,376.01	\$61,836.01	
272001 Prendas de seguridad y protección persona	\$82,781.86	\$0.00	\$0.00	\$0.00	\$0.00	\$0.00	\$0.00	\$0.00	\$0.00	\$0.00	\$0.00	\$0.00	\$0.00	\$82,781.86	\$0.00
272001 Prendas de Protección	\$82,781.86	\$0.00	\$0.00	\$0.00	\$0.00	\$0.00	\$0.00	\$0.00	\$0.00	\$0.00	\$0.00	\$0.00	\$0.00	\$82,781.86	\$0.00
250000 Herramientas, refacciones y accesorios m	\$92,262.81	\$44,674.36	\$105,961.69	\$15,083.61	\$91,122.16	\$14,269.60	\$16,258.00	\$26,116.28	\$30,352.94	\$57,262.01	\$2,001.00	\$448.82	\$60,595.01	\$92,262.81	\$0.00
291001 Herramientas Menores	\$12,568.19	\$0.00	\$338.00	\$1,717.99	\$8,650.00	\$929.50	\$0.00	\$0.00	\$0.00	\$0.00	\$0.00	\$0.00	\$0.00	\$12,568.19	\$0.00
295000 Reparaciones y accesorios menores de equi	\$12,508.49	\$0.00	\$338.00	\$1,717.99	\$8,650.00	\$929.50	\$0.00	\$0.00	\$0.00	\$0.00	\$0.00	\$0.00	\$0.00	\$12,508.49	\$0.00
295001 Reparaciones y accesorios menores de equi	\$465,835.69	\$44,674.36	\$103,921.07	\$13,291.00	\$72,472.18	\$13,460.00	\$15,372.00	\$26,116.28	\$50,352.94	\$57,020.01	\$2,001.00	\$448.82	\$60,595.01	\$465,835.69	\$0.00
295001 Reparaciones y accesorios menores de maq	\$465,835.69	\$44,674.36	\$103,921.07	\$13,291.00	\$72,472.18	\$13,460.00	\$15,372.00	\$26,116.28	\$50,352.94	\$57,020.01	\$2,001.00	\$448.82	\$60,595.01	\$465,835.69	\$0.00
296001 Reparaciones y accesorios menores de maq	\$3,846.63	\$0.00	\$1,802.62	\$974.62	\$0.00	\$0.00	\$885.00	\$0.00	\$0.00	\$0.00	\$0.00	\$0.00	\$0.00	\$3,846.63	\$0.00
300000 SERVICIOS GENERALES	\$4,051,484.60	\$15,672.60	\$114,294.42	\$287,695.01	\$372,594.41	\$407,978.01	\$351,603.27	\$334,123.00	\$463,483.00	\$243,781.65	\$166,693.01	\$78,402.61	\$475,473.81	\$4,051,484.60	\$0.00
310000 Energía eléctrica	\$3,128,634.64	\$1,020.00	\$278,450.42	\$165,843.01	\$320,339.42	\$302,971.07	\$368,357.37	\$294,716.00	\$263,931.94	\$237,937.64	\$272,971.04	\$166,693.01	\$475,473.81	\$3,128,634.64	\$0.00
311000 Servicio de Energía Eléctrica	\$3,094,201.29	\$0.00	\$276,010.42	\$151,113.23	\$313,556.22	\$301,571.07	\$365,297.37	\$290,138.00	\$278,713.84	\$233,491.65	\$261,320.87	\$151,044.01	\$470,043.81	\$3,094,201.29	\$0.00
313000 Agua	\$94,433.35	\$1,020.00	\$3,440.00	\$14,429.78	\$33,843.20	\$1,400.00	\$3,065.00	\$3,980.00	\$4,570.00	\$4,500.00	\$11,650.37	\$4,110.00	\$5,430.00	\$94,433.35	\$0.00
320000 Servicios de arrendamiento	\$484,920.00	\$0.00	\$0.00	\$0.00	\$0.00	\$0.00	\$0.00	\$0.00	\$0.00	\$0.00	\$0.00	\$0.00	\$0.00	\$484,920.00	\$0.00
321000 Arrendamiento de terrenos	\$120,000.00	\$0.00	\$0.00	\$0.00	\$0.00	\$0.00	\$0.00	\$0.00	\$0.00	\$0.00	\$0.00	\$0.00	\$0.00	\$120,000.00	\$0.00
321001 Arrendamiento de terrenos	\$120,000.00	\$0.00	\$0.00	\$0.00	\$0.00	\$0.00	\$0.00	\$0.00	\$0.00	\$0.00	\$0.00	\$0.00	\$0.00	\$120,000.00	\$0.00
326000 Arrendamiento de maquinaria, otros equipo:	\$364,920.00	\$0.00	\$0.00	\$0.00	\$0.00	\$0.00	\$0.00	\$0.00	\$0.00	\$0.00	\$0.00	\$0.00	\$0.00	\$364,920.00	\$0.00
326001 Arrendamiento de Maquinaria y Equipo	\$364,920.00	\$0.00	\$0.00	\$0.00	\$0.00	\$0.00	\$0.00	\$0.00	\$0.00	\$0.00	\$0.00	\$0.00	\$0.00	\$364,920.00	\$0.00
330000 Servicios profesionales, científicos, técnic	\$15,428.00	\$0.00	\$15,428.00	\$0.00	\$0.00	\$0.00	\$0.00	\$0.00	\$0.00	\$0.00	\$0.00	\$0.00	\$0.00	\$15,428.00	\$0.00
336000 Servicios profesionales, científicos y técnic.	\$16,428.00	\$0.00	\$15,428.00	\$0.00	\$0.00	\$0.00	\$0.00	\$0.00	\$0.00	\$0.00	\$0.00	\$0.00	\$0.00	\$16,428.00	\$0.00

"Bajo protesta de decir verdad declaramos que los cifreros contenidos en este estado financiero son veraces y contienen toda la información referente a la situación y/o los resultados del Municipio de Huautla, afirmando ser legalmente responsables de la exactitud y veracidad de las mismas, y asimismo asumimos la responsabilidad derivada de cualquier declaración en falso sobre las mismas"



**Municipio de Huautla
HIDALGO**
Análisis Mensual de Egresos Pagados por Fuente de Financiamiento al 31/dic./2022
(Cuentas con Movimientos)
(Cifras en pesos y centavos)

Fecha y 13/ene/2023
hora de Impresión 01:57 p. m.

Objeto del Gasto	Presupuesto Vigente	Ene	Feb	Mar	Abr	May	Jun	Jul	Ago	Sep	Oct	Nov	Dic	Total	Diferencia (Vigente - Total)
339001 Servicios profesionales, científicos y técnicos	\$15,428.00	\$0.00	\$15,428.00	\$0.00	\$0.00	\$0.00	\$0.00	\$0.00	\$0.00	\$0.00	\$0.00	\$0.00	\$0.00	\$15,428.00	\$0.00
340000 Servicios financieros, bancarios y comere	\$153,311.47	\$0.00	\$0.00	\$0.00	\$0.00	\$0.00	\$0.00	\$0.00	\$153,311.47	\$0.00	\$0.00	\$0.00	\$0.00	\$153,311.47	\$0.00
345001 Seguro de bienes patrimoniales	\$153,311.47	\$0.00	\$0.00	\$0.00	\$0.00	\$0.00	\$0.00	\$0.00	\$153,311.47	\$0.00	\$0.00	\$0.00	\$0.00	\$153,311.47	\$0.00
351000 Servicios de instalación, reparación, mani	\$183,162.35	\$14,052.60	\$15,428.00	\$21,663.00	\$21,884.93	\$2,593.50	\$6,473.90	\$565.00	\$2,507.65	\$5,776.00	\$6,489.41	\$5,776.00	\$0.00	\$84,568.80	\$98,593.55
351001 Conservación y mantenimiento menor de in	\$60,000.00	\$0.00	\$0.00	\$0.00	\$0.00	\$0.00	\$0.00	\$0.00	\$0.00	\$0.00	\$0.00	\$0.00	\$0.00	\$0.00	\$0.00
353000 Instalación, reparación y mantenimiento de	\$24,568.80	\$0.00	\$0.00	\$0.00	\$0.00	\$0.00	\$0.00	\$0.00	\$0.00	\$0.00	\$0.00	\$0.00	\$0.00	\$0.00	\$0.00
353001 Mantenimiento de bienes inmuebles	\$24,568.80	\$0.00	\$0.00	\$0.00	\$0.00	\$0.00	\$0.00	\$0.00	\$0.00	\$0.00	\$0.00	\$0.00	\$0.00	\$0.00	\$0.00
355000 Reparación y mantenimiento de equipo de t	\$93,511.55	\$12,138.60	\$15,428.00	\$20,445.00	\$21,516.99	\$1,227.00	\$4,137.90	\$665.00	\$2,507.65	\$4,270.00	\$5,449.41	\$5,776.00	\$0.00	\$24,568.80	\$68,942.75
355001 Reparación y mantenimiento de equipo de t	\$93,511.55	\$12,138.60	\$15,428.00	\$20,445.00	\$21,516.99	\$1,227.00	\$4,137.90	\$665.00	\$2,507.65	\$4,270.00	\$5,449.41	\$5,776.00	\$0.00	\$24,568.80	\$68,942.75
357000 Mantenimiento de Maquinaria y Equipo	\$10,072.00	\$2,494.00	\$0.00	\$1,218.00	\$348.00	\$1,276.00	\$2,336.00	\$0.00	\$1,500.00	\$1,270.00	\$0.00	\$0.00	\$0.00	\$0.00	\$0.00
357001 Mantenimiento de Maquinaria y Equipo	\$10,072.00	\$2,494.00	\$0.00	\$1,218.00	\$348.00	\$1,276.00	\$2,336.00	\$0.00	\$1,500.00	\$1,270.00	\$0.00	\$0.00	\$0.00	\$0.00	\$0.00
370000 Servicios de traslado y viáticos	\$18,910.04	\$0.00	\$0.00	\$0.00	\$300.00	\$6,000.04	\$1,800.00	\$0.00	\$5,100.00	\$0.00	\$0.00	\$0.00	\$0.00	\$0.00	\$0.00
375000 Viáticos en el país	\$18,910.04	\$0.00	\$0.00	\$0.00	\$300.00	\$6,000.04	\$1,800.00	\$0.00	\$5,100.00	\$0.00	\$0.00	\$0.00	\$0.00	\$0.00	\$0.00
380000 Servicios oficiales	\$8,000.00	\$0.00	\$0.00	\$0.00	\$0.00	\$0.00	\$0.00	\$0.00	\$0.00	\$0.00	\$0.00	\$0.00	\$0.00	\$0.00	\$0.00
382000 Gastos de orden social y cultural	\$8,000.00	\$0.00	\$0.00	\$0.00	\$0.00	\$0.00	\$0.00	\$0.00	\$0.00	\$0.00	\$0.00	\$0.00	\$0.00	\$0.00	\$0.00
390000 Otros servicios generales	\$54,128.00	\$0.00	\$1,888.00	\$1,595.00	\$0.00	\$0.00	\$0.00	\$0.00	\$0.00	\$0.00	\$0.00	\$0.00	\$0.00	\$0.00	\$0.00
392000 Impuestos y derechos	\$54,128.00	\$0.00	\$1,888.00	\$1,595.00	\$0.00	\$0.00	\$0.00	\$0.00	\$0.00	\$0.00	\$0.00	\$0.00	\$0.00	\$0.00	\$0.00
392001 Impuestos y Derechos	\$54,128.00	\$0.00	\$1,888.00	\$1,595.00	\$0.00	\$0.00	\$0.00	\$0.00	\$0.00	\$0.00	\$0.00	\$0.00	\$0.00	\$0.00	\$0.00
400000 TRANSFERENCIAS, ASIGNACIONES	\$285,400.00	\$0.00	\$0.00	\$0.00	\$148,000.00	\$0.00	\$0.00	\$0.00	\$0.00	\$0.00	\$0.00	\$0.00	\$0.00	\$148,000.00	\$137,400.00
410000 Transferencias Internas y asignaciones al	\$285,400.00	\$0.00	\$0.00	\$0.00	\$148,000.00	\$0.00	\$0.00	\$0.00	\$0.00	\$0.00	\$0.00	\$0.00	\$0.00	\$148,000.00	\$137,400.00
414000 Asignaciones presupuestarias a Organos A	\$285,400.00	\$0.00	\$0.00	\$0.00	\$148,000.00	\$0.00	\$0.00	\$0.00	\$0.00	\$0.00	\$0.00	\$0.00	\$0.00	\$148,000.00	\$137,400.00
500000 BIENES MUEBLES, INMUEBLES E IN	\$1,050,449.93	\$0.00	\$0.00	\$0.00	\$0.00	\$0.00	\$29,232.00	\$0.00	\$6,070.00	\$38,081.00	\$0.00	\$0.00	\$0.00	\$43,383.00	\$1,007,066.93
510000 Mobiliario y equipo de administración	\$1,050,449.93	\$0.00	\$0.00	\$0.00	\$0.00	\$0.00	\$29,232.00	\$0.00	\$6,070.00	\$38,081.00	\$0.00	\$0.00	\$0.00	\$43,383.00	\$1,007,066.93
512000 Muebles, excepto de oficina y estantería	\$16,998.00	\$0.00	\$0.00	\$0.00	\$0.00	\$0.00	\$0.00	\$0.00	\$0.00	\$0.00	\$0.00	\$0.00	\$0.00	\$0.00	\$0.00
512001 Muebles, excepto de oficina y estantería	\$16,998.00	\$0.00	\$0.00	\$0.00	\$0.00	\$0.00	\$0.00	\$0.00	\$0.00	\$0.00	\$0.00	\$0.00	\$0.00	\$0.00	\$0.00
540000 Vehículos y equipo de transporte	\$97,005.60	\$0.00	\$0.00	\$0.00	\$0.00	\$0.00	\$0.00	\$0.00	\$0.00	\$0.00	\$0.00	\$0.00	\$0.00	\$0.00	\$0.00
541000 Vehículos y equipo terrestre	\$97,005.60	\$0.00	\$0.00	\$0.00	\$0.00	\$0.00	\$0.00	\$0.00	\$0.00	\$0.00	\$0.00	\$0.00	\$0.00	\$0.00	\$0.00
541001 Vehículos y Equipo Terrestre	\$97,005.60	\$0.00	\$0.00	\$0.00	\$0.00	\$0.00	\$0.00	\$0.00	\$0.00	\$0.00	\$0.00	\$0.00	\$0.00	\$0.00	\$0.00
542000 Carrocerías y remolques	\$20,105.60	\$0.00	\$0.00	\$0.00	\$0.00	\$0.00	\$0.00	\$0.00	\$0.00	\$0.00	\$0.00	\$0.00	\$0.00	\$0.00	\$0.00
542001 Carrocerías y remolques	\$20,105.60	\$0.00	\$0.00	\$0.00	\$0.00	\$0.00	\$0.00	\$0.00	\$0.00	\$0.00	\$0.00	\$0.00	\$0.00	\$0.00	\$0.00
600000 Maquinaria, otros equipos y herramientas	\$936,446.33	\$0.00	\$0.00	\$0.00	\$10,912.13	\$0.00	\$28,232.00	\$0.00	\$6,070.00	\$35,081.00	\$0.00	\$0.00	\$0.00	\$80,295.13	\$861,151.20
600001 Maquinaria, otros equipos y herramientas	\$936,446.33	\$0.00	\$0.00	\$0.00	\$10,912.13	\$0.00	\$28,232.00	\$0.00	\$6,070.00	\$35,081.00	\$0.00	\$0.00	\$0.00	\$80,295.13	\$861,151.20
565001 Equipos y Aparatos de Comunicación y Tel	\$67,332.20	\$0.00	\$0.00	\$0.00	\$0.00	\$0.00	\$0.00	\$0.00	\$0.00	\$0.00	\$0.00	\$0.00	\$0.00	\$0.00	\$0.00
567000 Herramientas y máquinas herramientas	\$16,992.13	\$0.00	\$0.00	\$0.00	\$10,912.13	\$0.00	\$0.00	\$0.00	\$6,070.00	\$0.00	\$0.00	\$0.00	\$0.00	\$16,992.13	\$0.00
567001 Herramientas y Máquinas-Herramientas	\$16,992.13	\$0.00	\$0.00	\$0.00	\$10,912.13	\$0.00	\$0.00	\$0.00	\$6,070.00	\$0.00	\$0.00	\$0.00	\$0.00	\$16,992.13	\$0.00

"Bajo protesta de decir verdad declaramos que estas cifras contenidas en este estado financiero son veraces y contienen toda la información referente a la situación y/o los resultados del Municipio de Huautla, afirmando ser legalmente responsables de la autenticidad y veracidad de las mismas, y asimismo asumimos la responsabilidad derivada de cualquier declaración en falso contra las mismas."



[Handwritten signature]



**Municipio de Huautla
HIDALGO**
Analfico Mensual de Egresos Pagados por Fuente de Financiamiento al 31/dic./2022
(Cifras en pesos y centavos)

Fecha y hora de impresión: 13/ene/2023 01:57 a.m.

Objeto del Gasto	Presupuesto Vigente	Ene	Feb	Mar	Abr	May	Jun	Jul	Ag	Sep	Oct	Nov	Dic	Total	Diferencia (Vigente - Real)
560000 Otros equipos	\$452,132.00	\$0.00	\$0.00	\$0.00	\$0.00	\$29,232.00	\$0.00	\$0.00	\$0.00	\$0.00	\$0.00	\$0.00	\$422,900.00	\$129,232.00	\$0.00
569001 Otros insumos	\$452,132.00	\$0.00	\$0.00	\$0.00	\$0.00	\$29,232.00	\$0.00	\$0.00	\$0.00	\$0.00	\$0.00	\$0.00	\$422,900.00	\$129,232.00	\$0.00
FORTAMUNDOF 2022	\$1,874,653,561.69	\$76,915.31	\$7,085,732.55	\$1,074,916.25	\$1,287,793.33	\$1,143,866.39	\$1,132,787.33	\$7,047,872.03	\$1,285,097.12	\$1,725,865.09	\$66,335.23	\$77,713.24	\$1,097,477.89	\$15,352,658.09	\$15,157,055.00
111 SERVICIOS PERSONALES	\$352,000.00	\$0.00	\$0.00	\$0.00	\$0.00	\$150,000.00	\$0.00	\$2,000.00	\$50,000.00	\$0.00	\$50,000.00	\$50,000.00	\$0.00	\$352,000.00	\$0.00
150000 Otras prestaciones sociales y económicas	\$352,000.00	\$0.00	\$0.00	\$0.00	\$0.00	\$150,000.00	\$0.00	\$2,000.00	\$50,000.00	\$0.00	\$50,000.00	\$50,000.00	\$0.00	\$352,000.00	\$0.00
153001 Prestaciones y haberes de retiro	\$352,000.00	\$0.00	\$0.00	\$0.00	\$0.00	\$150,000.00	\$0.00	\$2,000.00	\$50,000.00	\$0.00	\$50,000.00	\$50,000.00	\$0.00	\$352,000.00	\$0.00
200000 MATERIALES Y SUMINISTROS	\$284,730.95	\$0.00	\$0.00	\$0.00	\$0.00	\$0.00	\$0.00	\$0.00	\$194,886.78	\$0.00	\$0.00	\$0.00	\$0.00	\$284,730.95	\$0.00
260000 Combustibles, lubricantes y aditivos	\$284,730.95	\$0.00	\$0.00	\$0.00	\$0.00	\$0.00	\$0.00	\$0.00	\$194,886.78	\$0.00	\$0.00	\$0.00	\$0.00	\$284,730.95	\$0.00
261001 Combustibles y lubricantes y aditivos	\$284,730.95	\$0.00	\$0.00	\$0.00	\$0.00	\$0.00	\$0.00	\$0.00	\$194,886.78	\$0.00	\$0.00	\$0.00	\$0.00	\$284,730.95	\$0.00
300000 SERVICIOS GENERALES	\$1,088,220.56	\$0.00	\$0.00	\$0.00	\$0.00	\$0.00	\$0.00	\$0.00	\$191,586.78	\$0.00	\$0.00	\$0.00	\$0.00	\$1,088,220.56	\$0.00
330000 Servicios profesionales, científicos, técnicos	\$85,222.64	\$0.00	\$0.00	\$0.00	\$0.00	\$0.00	\$0.00	\$0.00	\$191,586.78	\$0.00	\$0.00	\$0.00	\$0.00	\$85,222.64	\$0.00
331000 Servicios legales, de contabilidad, auditoría	\$85,222.64	\$0.00	\$0.00	\$0.00	\$0.00	\$0.00	\$0.00	\$0.00	\$191,586.78	\$0.00	\$0.00	\$0.00	\$0.00	\$85,222.64	\$0.00
331001 Servicios legales	\$85,222.64	\$0.00	\$0.00	\$0.00	\$0.00	\$0.00	\$0.00	\$0.00	\$191,586.78	\$0.00	\$0.00	\$0.00	\$0.00	\$85,222.64	\$0.00
360000 Servicios oficiales	\$1,002,998.32	\$0.00	\$0.00	\$0.00	\$0.00	\$0.00	\$0.00	\$0.00	\$0.00	\$0.00	\$0.00	\$0.00	\$0.00	\$1,002,998.32	\$0.00
362000 Gastos de orden social y cultural	\$1,002,998.32	\$0.00	\$0.00	\$0.00	\$0.00	\$0.00	\$0.00	\$0.00	\$0.00	\$0.00	\$0.00	\$0.00	\$0.00	\$1,002,998.32	\$0.00
362001 Gastos de orden social	\$1,002,998.32	\$0.00	\$0.00	\$0.00	\$0.00	\$0.00	\$0.00	\$0.00	\$0.00	\$0.00	\$0.00	\$0.00	\$0.00	\$1,002,998.32	\$0.00
400000 TRANSFERENCIAS, ASIGNACIONES	\$1,031,331.21	\$0.00	\$32,555.00	\$135,705.00	\$112,827.40	\$116,400.00	\$2,938.50	\$0.00	\$0.00	\$0.00	\$0.00	\$0.00	\$0.00	\$1,031,331.21	\$0.00
410000 Ayudas sociales a personas	\$1,031,331.21	\$0.00	\$32,555.00	\$135,705.00	\$112,827.40	\$116,400.00	\$2,938.50	\$0.00	\$0.00	\$0.00	\$0.00	\$0.00	\$0.00	\$1,031,331.21	\$0.00
411001 Ayudas sociales a personas	\$1,031,331.21	\$0.00	\$32,555.00	\$135,705.00	\$112,827.40	\$116,400.00	\$2,938.50	\$0.00	\$0.00	\$0.00	\$0.00	\$0.00	\$0.00	\$1,031,331.21	\$0.00
ISR 2022	\$2,736,285.15	\$0.00	\$47,538.00	\$37,935.50	\$76,827.20	\$265,710.50	\$73,238.00	\$0.00	\$214,702.24	\$154,067.20	\$32,533.21	\$29,300.00	\$12,139.80	\$154,067.20	\$2,736,285.15
112 SERVICIOS GENERALES	\$79,132.14	\$0.00	\$0.00	\$0.00	\$0.00	\$0.00	\$0.00	\$0.00	\$0.00	\$0.00	\$0.00	\$0.00	\$0.00	\$79,132.14	\$0.00
300000 Servicios oficiales	\$79,132.14	\$0.00	\$0.00	\$0.00	\$0.00	\$0.00	\$0.00	\$0.00	\$0.00	\$0.00	\$0.00	\$0.00	\$0.00	\$79,132.14	\$0.00
382000 Gastos de orden social y cultural	\$79,132.14	\$0.00	\$0.00	\$0.00	\$0.00	\$0.00	\$0.00	\$0.00	\$0.00	\$0.00	\$0.00	\$0.00	\$0.00	\$79,132.14	\$0.00
382001 Gastos de orden social	\$79,132.14	\$0.00	\$0.00	\$0.00	\$0.00	\$0.00	\$0.00	\$0.00	\$0.00	\$0.00	\$0.00	\$0.00	\$0.00	\$79,132.14	\$0.00
FEIEF 2022	\$79,132.14	\$0.00	\$0.00	\$0.00	\$0.00	\$0.00	\$0.00	\$0.00	\$0.00	\$0.00	\$0.00	\$0.00	\$0.00	\$79,132.14	\$0.00
113 PRO AGUA 2022	\$5,083,548.58	\$0.00	\$0.00	\$0.00	\$0.00	\$0.00	\$0.00	\$0.00	\$0.00	\$0.00	\$0.00	\$0.00	\$0.00	\$5,083,548.58	\$0.00
600000 INVERSION PUBLICA	\$5,083,548.58	\$0.00	\$0.00	\$0.00	\$0.00	\$0.00	\$0.00	\$0.00	\$0.00	\$0.00	\$0.00	\$0.00	\$0.00	\$5,083,548.58	\$0.00
610000 Obra pública en bienes de dominio publico	\$5,083,548.58	\$0.00	\$0.00	\$0.00	\$0.00	\$0.00	\$0.00	\$0.00	\$0.00	\$0.00	\$0.00	\$0.00	\$0.00	\$5,083,548.58	\$0.00
613000 Construcción de obras para el abastecim	\$5,083,548.58	\$0.00	\$0.00	\$0.00	\$0.00	\$0.00	\$0.00	\$0.00	\$0.00	\$0.00	\$0.00	\$0.00	\$0.00	\$5,083,548.58	\$0.00



PRO AGUA 2022

Objeto del Gasto	Presupuesto Vigente	Ene	Feb	Mar	Abr	May	Jun	Jul	Ag	Sep	Oct	Nov	Dic	Total	Diferencia (Vigente - Real)
600000 INVERSION PUBLICA	\$5,083,548.58	\$0.00	\$0.00	\$0.00	\$0.00	\$0.00	\$0.00	\$0.00	\$0.00	\$0.00	\$0.00	\$0.00	\$0.00	\$5,083,548.58	\$0.00
610000 Obra pública en bienes de dominio publico	\$5,083,548.58	\$0.00	\$0.00	\$0.00	\$0.00	\$0.00	\$0.00	\$0.00	\$0.00	\$0.00	\$0.00	\$0.00	\$0.00	\$5,083,548.58	\$0.00
613000 Construcción de obras para el abastecim	\$5,083,548.58	\$0.00	\$0.00	\$0.00	\$0.00	\$0.00	\$0.00	\$0.00	\$0.00	\$0.00	\$0.00	\$0.00	\$0.00	\$5,083,548.58	\$0.00



"Bajo protesta de decir verdad declaro que las cifras contenidas en este estado financiero son veraces y contienen toda la información referente a la situación y/o los resultados del Municipio de Huautla, afirmando ser legalmente responsables de la autenticidad y veracidad de las mismas, y asimismo asumimos la responsabilidad derivada de cualquier declaración en falso sobre las mismas."



**Municipio de Huautla
HIDALGO**

Analitico Mensual de Egresos Pagados por Frente de Financiamiento al 31/dic./2022
(Cifras en pesos y centavos)

Fecha y hora de impresión: 13/ene/2023 01:57 p.m.

Objeto del Gasto	Presupuesto Vigente	Ene	Feb	Mar	Abr	May	Jun	Jul	Ago	Sep	Oct	Nov	Dic	Total	Diferencia (Vigente - Total)
613001 Construcción de obras para el abastecimiento	\$5,083,548.53	\$0.00	\$0.00	\$0.00	\$0.00	\$0.00	\$0.00	\$0.00	\$0.00	\$0.00	\$0.00	\$0.00	\$0.00	\$0.00	\$5,083,548.53
PRO AGUA 2022	\$5,083,548.53	\$0.00	\$0.00	\$0.00	\$0.00	\$0.00	\$0.00	\$0.00	\$0.00	\$0.00	\$0.00	\$0.00	\$0.00	\$0.00	\$5,083,548.53
114 SERVICIOS GENERALES	\$87,595.94	\$0.00	\$0.00	\$0.00	\$0.00	\$0.00	\$0.00	\$0.00	\$0.00	\$0.00	\$0.00	\$0.00	\$0.00	\$0.00	\$87,595.94
380000 Servicios oficiales	\$87,595.94	\$0.00	\$0.00	\$0.00	\$0.00	\$0.00	\$0.00	\$0.00	\$0.00	\$0.00	\$0.00	\$0.00	\$0.00	\$0.00	\$87,595.94
382000 Gastos de orden social y cultural	\$87,595.94	\$0.00	\$0.00	\$0.00	\$0.00	\$0.00	\$0.00	\$0.00	\$0.00	\$0.00	\$0.00	\$0.00	\$0.00	\$0.00	\$87,595.94
382001 Gastos de orden social	\$87,595.94	\$0.00	\$0.00	\$0.00	\$0.00	\$0.00	\$0.00	\$0.00	\$0.00	\$0.00	\$0.00	\$0.00	\$0.00	\$0.00	\$87,595.94
ISR ENAJENACION DE BIENES 2022	\$87,595.94	\$0.00	\$0.00	\$0.00	\$0.00	\$0.00	\$0.00	\$0.00	\$0.00	\$0.00	\$0.00	\$0.00	\$0.00	\$0.00	\$87,595.94
115 HIDROCARBUROS 2022	\$1,757,234.03	\$0.00	\$0.00	\$0.00	\$0.00	\$0.00	\$0.00	\$0.00	\$0.00	\$0.00	\$0.00	\$0.00	\$0.00	\$0.00	\$1,757,234.03
300000 SERVICIOS GENERALES	\$1,757,234.03	\$0.00	\$0.00	\$0.00	\$0.00	\$0.00	\$0.00	\$0.00	\$0.00	\$0.00	\$0.00	\$0.00	\$0.00	\$0.00	\$1,757,234.03
351000 Servicios de instalación, reparación, mant	\$1,757,234.03	\$0.00	\$0.00	\$0.00	\$0.00	\$0.00	\$0.00	\$0.00	\$0.00	\$0.00	\$0.00	\$0.00	\$0.00	\$0.00	\$1,757,234.03
351001 Conservación y mantenimiento menor de in	\$1,433,283.00	\$0.00	\$0.00	\$0.00	\$0.00	\$0.00	\$0.00	\$0.00	\$0.00	\$0.00	\$0.00	\$0.00	\$0.00	\$0.00	\$1,433,283.00
352000 Instalación, reparación y mantenimiento de	\$323,951.03	\$0.00	\$0.00	\$0.00	\$0.00	\$0.00	\$0.00	\$0.00	\$0.00	\$0.00	\$0.00	\$0.00	\$0.00	\$0.00	\$323,951.03
352001 Mantenimiento de Acelerador y Equipo de Ac	\$323,951.03	\$0.00	\$0.00	\$0.00	\$0.00	\$0.00	\$0.00	\$0.00	\$0.00	\$0.00	\$0.00	\$0.00	\$0.00	\$0.00	\$323,951.03
HIDROCARBUROS 2022	\$1,757,234.03	\$0.00	\$0.00	\$0.00	\$0.00	\$0.00	\$0.00	\$0.00	\$0.00	\$0.00	\$0.00	\$0.00	\$0.00	\$0.00	\$1,757,234.03
116 RECIFIS EXTRAORDINARIO	\$2,597,271.60	\$0.00	\$2,597,271.60	\$0.00	\$0.00	\$0.00	\$0.00	\$0.00	\$0.00	\$0.00	\$0.00	\$0.00	\$0.00	\$2,597,271.60	\$0.00
200000 MATERIALES Y SUMINISTROS	\$2,597,271.60	\$0.00	\$2,597,271.60	\$0.00	\$0.00	\$0.00	\$0.00	\$0.00	\$0.00	\$0.00	\$0.00	\$0.00	\$0.00	\$0.00	\$2,597,271.60
254000 Productos químicos, farmacéuticos y de l	\$2,597,271.60	\$0.00	\$2,597,271.60	\$0.00	\$0.00	\$0.00	\$0.00	\$0.00	\$0.00	\$0.00	\$0.00	\$0.00	\$0.00	\$0.00	\$2,597,271.60
254001 Medicinas, accesorios y suministros médic	\$2,597,271.60	\$0.00	\$2,597,271.60	\$0.00	\$0.00	\$0.00	\$0.00	\$0.00	\$0.00	\$0.00	\$0.00	\$0.00	\$0.00	\$0.00	\$2,597,271.60
300000 SERVICIOS GENERALES	\$16,578,500.00	\$0.00	\$1,862,720.00	\$0.00	\$13,154,202.00	\$1,461,578.00	\$0.00	\$0.00	\$0.00	\$0.00	\$0.00	\$0.00	\$0.00	\$16,578,500.00	\$0.00
320000 Servicios de arrendamiento	\$14,615,760.00	\$0.00	\$0.00	\$0.00	\$13,154,202.00	\$1,461,578.00	\$0.00	\$0.00	\$0.00	\$0.00	\$0.00	\$0.00	\$0.00	\$14,615,760.00	\$0.00
326001 Arrendamiento de maquinaria, otros equi	\$14,615,760.00	\$0.00	\$0.00	\$0.00	\$13,154,202.00	\$1,461,578.00	\$0.00	\$0.00	\$0.00	\$0.00	\$0.00	\$0.00	\$0.00	\$14,615,760.00	\$0.00
350000 Servicios de instalación, reparación, mant	\$1,962,720.00	\$0.00	\$1,862,720.00	\$0.00	\$0.00	\$0.00	\$0.00	\$0.00	\$0.00	\$0.00	\$0.00	\$0.00	\$0.00	\$1,962,720.00	\$0.00
359001 Servicios de jardinería y fumigación	\$1,962,720.00	\$0.00	\$1,862,720.00	\$0.00	\$0.00	\$0.00	\$0.00	\$0.00	\$0.00	\$0.00	\$0.00	\$0.00	\$0.00	\$1,962,720.00	\$0.00
400000 TRANSFERENCIAS, ASIGNACIONES	\$7,440,008.10	\$0.00	\$7,440,008.10	\$0.00	\$0.00	\$0.00	\$0.00	\$0.00	\$0.00	\$0.00	\$0.00	\$0.00	\$0.00	\$7,440,008.10	\$0.00
440000 Ayudas sociales	\$4,129,484.10	\$0.00	\$4,129,484.10	\$0.00	\$0.00	\$0.00	\$0.00	\$0.00	\$0.00	\$0.00	\$0.00	\$0.00	\$0.00	\$4,129,484.10	\$0.00
441001 Ayudas sociales a personas	\$4,129,484.10	\$0.00	\$4,129,484.10	\$0.00	\$0.00	\$0.00	\$0.00	\$0.00	\$0.00	\$0.00	\$0.00	\$0.00	\$0.00	\$4,129,484.10	\$0.00
443000 Ayudas sociales a instituciones de enseñan	\$3,310,524.00	\$0.00	\$3,310,524.00	\$0.00	\$0.00	\$0.00	\$0.00	\$0.00	\$0.00	\$0.00	\$0.00	\$0.00	\$0.00	\$3,310,524.00	\$0.00
443001 Ayudas sociales a instituciones de enseñan	\$3,310,524.00	\$0.00	\$3,310,524.00	\$0.00	\$0.00	\$0.00	\$0.00	\$0.00	\$0.00	\$0.00	\$0.00	\$0.00	\$0.00	\$3,310,524.00	\$0.00

"Bajo protesta de decir verdad declaramos que las cifras contenidas en este estado financiero son veraces y contienen toda la información referente a la situación y/o los resultados del Municipio de Huautla, afirmando ser legalmente responsables de la autenticidad y veracidad de las mismas, y asimismo asumimos la responsabilidad derivada de cualquier declaración en falso sobre las mismas"





Municipio de Huautla
HIDALGO

Analitico Mensual de Egresos Pagados por Fuente de Financiamiento al 31/dic./2022
(Cifras en pesos y centavos)

Fecha y Hora de Impresión: 01:57 a. m.
13/ene/2023

Utr: supervisor
Rep: rptAnalEgresosFinancEgr_wb_FF

Objeto del Gasto	Presupuesto Vigiente	Ene	Feb	Mar	Abr	May	Jun	Jul	Ago	Sep	Oct	Nov	Dic	Total	Diferencia (Vigente - Total)
RECIBOS EXTRAORDINARIOS															
	\$26,575,700.00	\$0.00	\$11,955,999.00	\$0.00	\$13,162,022.00	\$1,401,578.00	\$0.00	\$0.00	\$0.00	\$0.00	\$0.00	\$0.00	\$0.00	\$26,575,700.00	\$0.00
117 FOCOM 2022															
300000 SERVICIOS GENERALES	\$539,002.60	\$0.00	\$0.00	\$0.00	\$0.00	\$69,000.00	\$99,580.00	\$0.00	\$0.00	\$0.00	\$141,000.00	\$81,000.00	\$166,202.00	\$539,002.60	\$0.00
320000 Servicios de arrendamiento	\$35,704.40	\$0.00	\$0.00	\$0.00	\$0.00	\$0.00	\$0.00	\$0.00	\$0.00	\$0.00	\$0.00	\$0.00	\$35,704.40	\$35,704.40	\$0.00
329001 Otros arrendamientos	\$35,704.40	\$0.00	\$0.00	\$0.00	\$0.00	\$0.00	\$0.00	\$0.00	\$0.00	\$0.00	\$0.00	\$0.00	\$35,704.40	\$35,704.40	\$0.00
380000 Servicios oficiales	\$103,297.60	\$0.00	\$0.00	\$0.00	\$0.00	\$69,000.00	\$99,580.00	\$0.00	\$0.00	\$0.00	\$141,000.00	\$81,000.00	\$166,202.00	\$539,002.60	\$0.00
392000 Gastos de orden social y cultural	\$500,297.60	\$0.00	\$0.00	\$0.00	\$0.00	\$69,000.00	\$99,580.00	\$0.00	\$0.00	\$0.00	\$141,000.00	\$81,000.00	\$166,202.00	\$539,002.60	\$0.00
392001 Gastos de orden social	\$500,297.60	\$0.00	\$0.00	\$0.00	\$0.00	\$69,000.00	\$99,580.00	\$0.00	\$0.00	\$0.00	\$141,000.00	\$81,000.00	\$166,202.00	\$539,002.60	\$0.00
400000 TRANSFERENCIAS, ASIGNACIONES	\$10,183.14	\$0.00	\$0.00	\$0.00	\$0.00	\$0.00	\$0.00	\$0.00	\$0.00	\$0.00	\$0.00	\$0.00	\$10,183.14	\$10,183.14	\$0.00
440000 Ayudas sociales	\$10,183.14	\$0.00	\$0.00	\$0.00	\$0.00	\$0.00	\$0.00	\$0.00	\$0.00	\$0.00	\$0.00	\$0.00	\$10,183.14	\$10,183.14	\$0.00
441000 Ayudas sociales a personas	\$10,183.14	\$0.00	\$0.00	\$0.00	\$0.00	\$0.00	\$0.00	\$0.00	\$0.00	\$0.00	\$0.00	\$0.00	\$10,183.14	\$10,183.14	\$0.00
441001 Ayudas sociales a personas	\$10,183.14	\$0.00	\$0.00	\$0.00	\$0.00	\$0.00	\$0.00	\$0.00	\$0.00	\$0.00	\$0.00	\$0.00	\$10,183.14	\$10,183.14	\$0.00
	\$395,705.14	\$0.00	\$0.00	\$0.00	\$0.00	\$69,000.00	\$99,580.00	\$0.00	\$0.00	\$0.00	\$141,000.00	\$81,000.00	\$166,202.00	\$395,705.14	\$0.00
122 FFM 2021															
100000 SERVICIOS PERSONALES	\$100,000.00	\$0.00	\$0.00	\$0.00	\$0.00	\$0.00	\$100,000.00	\$0.00	\$0.00	\$0.00	\$0.00	\$0.00	\$0.00	\$100,000.00	\$0.00
160000 Otras prestaciones sociales y económicas	\$100,000.00	\$0.00	\$0.00	\$0.00	\$0.00	\$0.00	\$100,000.00	\$0.00	\$0.00	\$0.00	\$0.00	\$0.00	\$0.00	\$100,000.00	\$0.00
152000 Indemnizaciones	\$100,000.00	\$0.00	\$0.00	\$0.00	\$0.00	\$0.00	\$100,000.00	\$0.00	\$0.00	\$0.00	\$0.00	\$0.00	\$0.00	\$100,000.00	\$0.00
152001 Indemnizaciones	\$100,000.00	\$0.00	\$0.00	\$0.00	\$0.00	\$0.00	\$100,000.00	\$0.00	\$0.00	\$0.00	\$0.00	\$0.00	\$0.00	\$100,000.00	\$0.00
	\$100,000.00	\$0.00	\$0.00	\$0.00	\$0.00	\$0.00	\$100,000.00	\$0.00	\$0.00	\$0.00	\$0.00	\$0.00	\$0.00	\$100,000.00	\$0.00
123 FAISM 2021															
600000 INVERSION PUBLICA	\$17,193,154.48	\$3,889,705.14	\$4,075,012.25	\$2,233,048.09	\$0.00	\$0.00	\$0.00	\$0.00	\$0.00	\$0.00	\$0.00	\$0.00	\$0.00	\$17,193,154.48	\$0.00
612000 Otra pública en bienes de dominio publico	\$17,193,154.48	\$3,889,705.14	\$4,075,012.25	\$2,233,048.09	\$0.00	\$0.00	\$0.00	\$0.00	\$0.00	\$0.00	\$0.00	\$0.00	\$0.00	\$17,193,154.48	\$0.00
612001 Edificación no habitacional	\$3,900,000.00	\$903,005.48	\$0.00	\$2,996,994.52	\$0.00	\$0.00	\$0.00	\$0.00	\$0.00	\$0.00	\$0.00	\$0.00	\$0.00	\$3,900,000.00	\$0.00
613000 Construcción de obras para el abastecimiento	\$1,787,462.81	\$0.00	\$0.00	\$1,787,462.81	\$0.00	\$0.00	\$0.00	\$0.00	\$0.00	\$0.00	\$0.00	\$0.00	\$0.00	\$1,787,462.81	\$0.00
613001 Construcción de obras para el abastecimiento	\$1,787,462.81	\$0.00	\$0.00	\$1,787,462.81	\$0.00	\$0.00	\$0.00	\$0.00	\$0.00	\$0.00	\$0.00	\$0.00	\$0.00	\$1,787,462.81	\$0.00
614000 División de terrenos y construcción de obra	\$10,083,029.55	\$2,986,699.69	\$2,997,193.43	\$4,099,137.87	\$0.00	\$0.00	\$0.00	\$0.00	\$0.00	\$0.00	\$0.00	\$0.00	\$0.00	\$10,083,029.55	\$0.00
614001 División de terrenos y construcción de obra	\$10,083,029.55	\$2,986,699.69	\$2,997,193.43	\$4,099,137.87	\$0.00	\$0.00	\$0.00	\$0.00	\$0.00	\$0.00	\$0.00	\$0.00	\$0.00	\$10,083,029.55	\$0.00
615000 Construcción de vías de comunicación	\$1,427,650.71	\$0.00	\$1,078,207.82	\$349,452.89	\$0.00	\$0.00	\$0.00	\$0.00	\$0.00	\$0.00	\$0.00	\$0.00	\$0.00	\$1,427,650.71	\$0.00
615001 Construcción de vías de comunicación	\$1,427,650.71	\$0.00	\$1,078,207.82	\$349,452.89	\$0.00	\$0.00	\$0.00	\$0.00	\$0.00	\$0.00	\$0.00	\$0.00	\$0.00	\$1,427,650.71	\$0.00
	\$17,193,154.48	\$3,889,705.14	\$4,075,012.25	\$2,233,048.09	\$0.00	\$0.00	\$0.00	\$0.00	\$0.00	\$0.00	\$0.00	\$0.00	\$0.00	\$17,193,154.48	\$0.00



"Bajo protesta de decir verdad declaramos que las cifras contenidas en este estado financiero son veraces y contienen toda la información referente a la situación y/o los resultados del Municipio de Huautla, afirmando ser legalmente responsables de la autenticidad y veracidad de las mismas, y asimismo asumimos la responsabilidad derivada de cualquier declaración en falso sobre las mismas"



**Municipio de Huautla
HIDALGO**
Analfítico Mensual de Egresos Pagados por Fuente de Financiamiento al 31/dic./2023
(Cifras en pesos y centavos)

Fecha y Clave: 2023
Hora de Impresión: 01:57 a. m.

Objeto del Gasto	Presupuesto Vigente	Ene	Feb	Mar	Abr	May	Jun	Jul	Ago	Sep	Oct	Nov	Dic	Total	Diferencia (Vigente - Total)
124 FORTAMUN-DF 2021															
100000 SERVICIOS PERSONALES	\$300,000.00	\$0.00	\$0.00	\$300,000.00	\$0.00	\$0.00	\$0.00	\$0.00	\$0.00	\$0.00	\$0.00	\$0.00	\$0.00	\$300,000.00	\$0.00
150000 Otras prestaciones sociales y económicas	\$300,000.00	\$0.00	\$0.00	\$300,000.00	\$0.00	\$0.00	\$0.00	\$0.00	\$0.00	\$0.00	\$0.00	\$0.00	\$0.00	\$300,000.00	\$0.00
152000 Indemnizaciones	\$300,000.00	\$0.00	\$0.00	\$300,000.00	\$0.00	\$0.00	\$0.00	\$0.00	\$0.00	\$0.00	\$0.00	\$0.00	\$0.00	\$300,000.00	\$0.00
152001 Indemnizaciones	\$300,000.00	\$0.00	\$0.00	\$300,000.00	\$0.00	\$0.00	\$0.00	\$0.00	\$0.00	\$0.00	\$0.00	\$0.00	\$0.00	\$300,000.00	\$0.00
FORTAMUN-DF 2021	\$300,000.00	\$0.00	\$0.00	\$300,000.00	\$0.00	\$0.00	\$0.00	\$0.00	\$0.00	\$0.00	\$0.00	\$0.00	\$0.00	\$300,000.00	\$0.00
125 PROAGUA 2021															
600000 INVERSION PUBLICA	\$2,822,679.09	\$1,252,932.44	\$0.00	\$1,569,746.65	\$0.00	\$0.00	\$0.00	\$0.00	\$0.00	\$0.00	\$0.00	\$0.00	\$0.00	\$2,822,679.09	\$0.00
610000 Otra pública en bienes de dominio público	\$2,822,679.09	\$1,252,932.44	\$0.00	\$1,569,746.65	\$0.00	\$0.00	\$0.00	\$0.00	\$0.00	\$0.00	\$0.00	\$0.00	\$0.00	\$2,822,679.09	\$0.00
614000 División de terrenos y construcción de obras	\$2,822,679.09	\$1,252,932.44	\$0.00	\$1,569,746.65	\$0.00	\$0.00	\$0.00	\$0.00	\$0.00	\$0.00	\$0.00	\$0.00	\$0.00	\$2,822,679.09	\$0.00
614001 División de terrenos y construcción de obras	\$2,822,679.09	\$1,252,932.44	\$0.00	\$1,569,746.65	\$0.00	\$0.00	\$0.00	\$0.00	\$0.00	\$0.00	\$0.00	\$0.00	\$0.00	\$2,822,679.09	\$0.00
PROAGUA 2021	\$2,822,679.09	\$1,252,932.44	\$0.00	\$1,569,746.65	\$0.00	\$0.00	\$0.00	\$0.00	\$0.00	\$0.00	\$0.00	\$0.00	\$0.00	\$2,822,679.09	\$0.00
126 FOCOM 2021															
400000 TRANSFERENCIAS, ASIGNACIONES	\$93,199.43	\$0.00	\$0.00	\$42,598.03	\$43,700.00	\$0.00	\$5,800.00	\$0.00	\$0.00	\$0.00	\$0.00	\$0.00	\$0.00	\$92,098.03	\$1,101.40
420000 Ayudas sociales	\$93,199.43	\$0.00	\$0.00	\$42,598.03	\$43,700.00	\$0.00	\$5,800.00	\$0.00	\$0.00	\$0.00	\$0.00	\$0.00	\$0.00	\$92,098.03	\$1,101.40
441000 Ayudas sociales a personas	\$93,199.43	\$0.00	\$0.00	\$42,598.03	\$43,700.00	\$0.00	\$5,800.00	\$0.00	\$0.00	\$0.00	\$0.00	\$0.00	\$0.00	\$92,098.03	\$1,101.40
FOCOM 2021	\$93,199.43	\$0.00	\$0.00	\$42,598.03	\$43,700.00	\$0.00	\$5,800.00	\$0.00	\$0.00	\$0.00	\$0.00	\$0.00	\$0.00	\$92,098.03	\$1,101.40
201 RECFS 2020															
200000 MATERIALES Y SUMINISTROS	\$2,029.29	\$0.00	\$0.00	\$0.00	\$0.00	\$0.00	\$0.00	\$0.00	\$0.00	\$0.00	\$0.00	\$0.00	\$0.00	\$0.00	\$2,029.29
261000 Combustibles, lubricantes y aditivos	\$2,029.29	\$0.00	\$0.00	\$0.00	\$0.00	\$0.00	\$0.00	\$0.00	\$0.00	\$0.00	\$0.00	\$0.00	\$0.00	\$0.00	\$2,029.29
261001 Combustibles y lubricantes y aditivos	\$2,029.29	\$0.00	\$0.00	\$0.00	\$0.00	\$0.00	\$0.00	\$0.00	\$0.00	\$0.00	\$0.00	\$0.00	\$0.00	\$0.00	\$2,029.29
300000 SERVICIOS GENERALES	\$37,155.00	\$0.00	\$0.00	\$0.00	\$0.00	\$0.00	\$0.00	\$0.00	\$0.00	\$0.00	\$0.00	\$0.00	\$0.00	\$0.00	\$37,155.00
330000 Servicios profesionales, científicos y técnicos	\$37,155.00	\$0.00	\$0.00	\$0.00	\$0.00	\$0.00	\$0.00	\$0.00	\$0.00	\$0.00	\$0.00	\$0.00	\$0.00	\$0.00	\$37,155.00
330001 Servicios profesionales, científicos y técnicos	\$37,155.00	\$0.00	\$0.00	\$0.00	\$0.00	\$0.00	\$0.00	\$0.00	\$0.00	\$0.00	\$0.00	\$0.00	\$0.00	\$0.00	\$37,155.00
400000 TRANSFERENCIAS, ASIGNACIONES	\$44,276.93	\$0.00	\$0.00	\$0.00	\$0.00	\$0.00	\$0.00	\$0.00	\$0.00	\$0.00	\$0.00	\$0.00	\$0.00	\$0.00	\$44,276.93
440000 Ayudas sociales	\$44,276.93	\$0.00	\$0.00	\$0.00	\$0.00	\$0.00	\$0.00	\$0.00	\$0.00	\$0.00	\$0.00	\$0.00	\$0.00	\$0.00	\$44,276.93
441000 Ayudas sociales a personas	\$44,276.93	\$0.00	\$0.00	\$0.00	\$0.00	\$0.00	\$0.00	\$0.00	\$0.00	\$0.00	\$0.00	\$0.00	\$0.00	\$0.00	\$44,276.93
RECFS 2020	\$81,460.22	\$0.00	\$0.00	\$0.00	\$0.00	\$0.00	\$0.00	\$0.00	\$0.00	\$0.00	\$0.00	\$0.00	\$0.00	\$81,460.22	\$0.00



"Bajo protesta de decir verdad declaramos que los datos contenidos en este estado financiero son veraces y contienen toda la información referente a la situación y/o los resultados del Municipio de Huautla, afirmando ser legalmente responsables de la autenticidad y veracidad de las mismas, y asimismo asumimos la responsabilidad derivada de cualquier declaración en falso sobre las mismas."



**Municipio de Huautla
HIDALGO**
Analfítico Mensual de Egresos Pagados por Fuente de Financiamiento al 31/dic./2022
(Cuentas con Movimientos)
(Cifras en pesos y centavos)

Fecha: 13/ene/2023
Hora de Impresión: 01:57 a. m.

Objeto del Gasto	Presupuesto Vigiente	Ene	Feb	Mar	Abr	May	Jun	Jul	Ago	Sep	Oct	Nov	Dic	Total (Vigente - Total)
202 FGP 2020														
100000 SERVICIOS PERSONALES	\$23,306.78	\$0.00	\$0.00	\$0.00	\$0.00	\$0.00	\$0.00	\$0.00	\$0.00	\$0.00	\$0.00	\$0.00	\$0.00	\$23,306.78
150000 Otras prestaciones sociales y económicas	\$23,306.78	\$0.00	\$0.00	\$0.00	\$0.00	\$0.00	\$0.00	\$0.00	\$0.00	\$0.00	\$0.00	\$0.00	\$0.00	\$23,306.78
152000 Indemnizaciones	\$23,306.78	\$0.00	\$0.00	\$0.00	\$0.00	\$0.00	\$0.00	\$0.00	\$0.00	\$0.00	\$0.00	\$0.00	\$0.00	\$23,306.78
152001 Indemnizaciones	\$23,306.78	\$0.00	\$0.00	\$0.00	\$0.00	\$0.00	\$0.00	\$0.00	\$0.00	\$0.00	\$0.00	\$0.00	\$0.00	\$23,306.78
FGP 2020	\$23,306.78	\$0.00	\$0.00	\$0.00	\$0.00	\$0.00	\$0.00	\$0.00	\$0.00	\$0.00	\$0.00	\$0.00	\$0.00	\$23,306.78
209 FAISM 2020														
600000 INVERSION PUBLICA	\$55,033.57	\$0.00	\$0.00	\$0.00	\$0.00	\$0.00	\$0.00	\$0.00	\$0.00	\$0.00	\$0.00	\$0.00	\$0.00	\$55,033.57
610000 Obra pública en bienes de dominio público	\$55,033.57	\$0.00	\$0.00	\$0.00	\$0.00	\$0.00	\$0.00	\$0.00	\$0.00	\$0.00	\$0.00	\$0.00	\$0.00	\$55,033.57
611000 Edificación habitacional	\$0.00	\$0.00	\$0.00	\$0.00	\$0.00	\$0.00	\$0.00	\$0.00	\$0.00	\$0.00	\$0.00	\$0.00	\$0.00	\$0.00
611001 Edificación habitacional	\$0.00	\$0.00	\$0.00	\$0.00	\$0.00	\$0.00	\$0.00	\$0.00	\$0.00	\$0.00	\$0.00	\$0.00	\$0.00	\$0.00
612000 Edificación no habitacional	\$55,033.57	\$0.00	\$0.00	\$0.00	\$0.00	\$0.00	\$0.00	\$0.00	\$0.00	\$0.00	\$0.00	\$0.00	\$0.00	\$55,033.57
612001 Edificación no habitacional	\$55,033.57	\$0.00	\$0.00	\$0.00	\$0.00	\$0.00	\$0.00	\$0.00	\$0.00	\$0.00	\$0.00	\$0.00	\$0.00	\$55,033.57
FAISM 2020	\$55,033.57	\$0.00	\$0.00	\$0.00	\$0.00	\$0.00	\$0.00	\$0.00	\$0.00	\$0.00	\$0.00	\$0.00	\$0.00	\$55,033.57
210 FORTAMUN-DF 2020														
200000 MATERIALES Y SUMINISTROS	\$27,601.14	\$0.00	\$0.00	\$0.00	\$0.00	\$0.00	\$0.00	\$0.00	\$0.00	\$0.00	\$0.00	\$0.00	\$0.00	\$27,601.14
250000 Productos químicos, farmacéuticos y de I	\$12,124.53	\$0.00	\$0.00	\$0.00	\$0.00	\$0.00	\$0.00	\$0.00	\$0.00	\$0.00	\$0.00	\$0.00	\$0.00	\$12,124.53
254000 Materiales, accesorios y suministros médicos	\$12,124.53	\$0.00	\$0.00	\$0.00	\$0.00	\$0.00	\$0.00	\$0.00	\$0.00	\$0.00	\$0.00	\$0.00	\$0.00	\$12,124.53
254001 Medicamentos y Suministros Médicos	\$12,124.53	\$0.00	\$0.00	\$0.00	\$0.00	\$0.00	\$0.00	\$0.00	\$0.00	\$0.00	\$0.00	\$0.00	\$0.00	\$12,124.53
260000 Combustibles, lubricantes y aditivos	\$10,464.83	\$0.00	\$0.00	\$0.00	\$0.00	\$0.00	\$0.00	\$0.00	\$0.00	\$0.00	\$0.00	\$0.00	\$0.00	\$10,464.83
261000 Combustibles, lubricantes y aditivos	\$10,464.83	\$0.00	\$0.00	\$0.00	\$0.00	\$0.00	\$0.00	\$0.00	\$0.00	\$0.00	\$0.00	\$0.00	\$0.00	\$10,464.83
261001 Combustibles y lubricantes vehiculares y eq	\$10,464.83	\$0.00	\$0.00	\$0.00	\$0.00	\$0.00	\$0.00	\$0.00	\$0.00	\$0.00	\$0.00	\$0.00	\$0.00	\$10,464.83
290000 Herramientas, refacciones y accesorios m	\$5,011.78	\$0.00	\$0.00	\$0.00	\$0.00	\$0.00	\$0.00	\$0.00	\$0.00	\$0.00	\$0.00	\$0.00	\$0.00	\$5,011.78
290000 Refacciones y accesorios menores de equi	\$5,011.78	\$0.00	\$0.00	\$0.00	\$0.00	\$0.00	\$0.00	\$0.00	\$0.00	\$0.00	\$0.00	\$0.00	\$0.00	\$5,011.78
290001 Refacciones y accesorios menores de equi	\$5,011.78	\$0.00	\$0.00	\$0.00	\$0.00	\$0.00	\$0.00	\$0.00	\$0.00	\$0.00	\$0.00	\$0.00	\$0.00	\$5,011.78
300000 SERVICIOS GENERALES	\$33,659.97	\$0.00	\$0.00	\$0.00	\$0.00	\$0.00	\$0.00	\$0.00	\$0.00	\$0.00	\$0.00	\$0.00	\$0.00	\$33,659.97
310000 Servicios básicos	\$662.00	\$0.00	\$0.00	\$0.00	\$0.00	\$0.00	\$0.00	\$0.00	\$0.00	\$0.00	\$0.00	\$0.00	\$0.00	\$662.00
311000 Energía eléctrica	\$662.00	\$0.00	\$0.00	\$0.00	\$0.00	\$0.00	\$0.00	\$0.00	\$0.00	\$0.00	\$0.00	\$0.00	\$0.00	\$662.00
311001 Servicio de Energía Eléctrica	\$662.00	\$0.00	\$0.00	\$0.00	\$0.00	\$0.00	\$0.00	\$0.00	\$0.00	\$0.00	\$0.00	\$0.00	\$0.00	\$662.00
350000 Servicios de instalación, reparación, mant	\$32,997.97	\$0.00	\$0.00	\$0.00	\$0.00	\$0.00	\$0.00	\$0.00	\$0.00	\$0.00	\$0.00	\$0.00	\$0.00	\$32,997.97
355000 Reparación y mantenimiento de equipo de l	\$18,947.97	\$0.00	\$0.00	\$0.00	\$0.00	\$0.00	\$0.00	\$0.00	\$0.00	\$0.00	\$0.00	\$0.00	\$0.00	\$18,947.97
355001 Reparación y mantenimiento de equipo de l	\$18,947.97	\$0.00	\$0.00	\$0.00	\$0.00	\$0.00	\$0.00	\$0.00	\$0.00	\$0.00	\$0.00	\$0.00	\$0.00	\$18,947.97
358000 Servicios de limpieza y manejo de desecho	\$14,050.00	\$0.00	\$0.00	\$0.00	\$0.00	\$0.00	\$0.00	\$0.00	\$0.00	\$0.00	\$0.00	\$0.00	\$0.00	\$14,050.00
358001 Servicio de Lavandería Limpieza y Fumigar	\$14,050.00	\$0.00	\$0.00	\$0.00	\$0.00	\$0.00	\$0.00	\$0.00	\$0.00	\$0.00	\$0.00	\$0.00	\$0.00	\$14,050.00



Handwritten signature

"Bajo protesta de decir verdad declaramos que les cifras contenidas en este estado financiero son veraces y contienen toda la información referente a la situación y/o los resultados del Municipio de Huautla, afirmando ser legalmente responsables de la autenticidad y veracidad de las mismas, y asimismo asumimos la responsabilidad derivada de cualquier declaración en falso sobre las mismas."



**Municipio de Huautla
HIDALGO**

Analfítico Mensual de Egresos Pagados por Fuente de Financiamiento al 31/dic/2022
(Cifras en pesos y centavos)

Fecha y hora de Impresión: 13 ene /2023 01:57 a. m.



Ucr. autorizador
Rep. gub. en línea: Sistema Egresos, FF

Objeto del Gasto	Ene	Feb	Mar	Abr	May	Jun	Jul	Ago	Sep	Oct	Nov	Dic	Total	Diferencia (Vigente - Total)
FORAMUNDF 2020	\$0.00	\$0.00	\$0.00	\$0.00	\$0.00	\$0.00	\$0.00	\$0.00	\$0.00	\$0.00	\$0.00	\$0.00	\$0.00	\$0.00
Presupuesto Vigente	\$57,261.11	\$0.00	\$0.00	\$0.00	\$0.00	\$0.00	\$0.00	\$0.00	\$0.00	\$0.00	\$0.00	\$0.00	\$0.00	\$57,261.11
212 FEIEF 2020														
BIENES MUEBLES, INMUEBLES E IN	\$0.00	\$0.00	\$0.00	\$0.00	\$0.00	\$0.00	\$0.00	\$0.00	\$0.00	\$0.00	\$0.00	\$0.00	\$0.00	\$0.00
540000 Vehículos y equipo de transporte	\$0.00	\$0.00	\$0.00	\$0.00	\$0.00	\$0.00	\$0.00	\$0.00	\$0.00	\$0.00	\$0.00	\$0.00	\$0.00	\$0.00
541000 Vehículos y equipo terrestre	\$0.00	\$0.00	\$0.00	\$0.00	\$0.00	\$0.00	\$0.00	\$0.00	\$0.00	\$0.00	\$0.00	\$0.00	\$0.00	\$0.00
541001 Vehículos y Equipo Terrestre	\$0.00	\$0.00	\$0.00	\$0.00	\$0.00	\$0.00	\$0.00	\$0.00	\$0.00	\$0.00	\$0.00	\$0.00	\$0.00	\$0.00
FEIEF 2020	\$0.00	\$0.00	\$0.00	\$0.00	\$0.00	\$0.00	\$0.00	\$0.00	\$0.00	\$0.00	\$0.00	\$0.00	\$0.00	\$0.00
302 FGP 2019														
SERVICIOS GENERALES	\$0.00	\$0.00	\$0.00	\$0.00	\$0.00	\$0.00	\$0.00	\$0.00	\$0.00	\$0.00	\$0.00	\$0.00	\$0.00	\$0.00
300000 Servicios oficiales	\$0.00	\$0.00	\$0.00	\$0.00	\$0.00	\$0.00	\$0.00	\$0.00	\$0.00	\$0.00	\$0.00	\$0.00	\$0.00	\$0.00
302000 Gastos de orden social y cultural	\$0.00	\$0.00	\$0.00	\$0.00	\$0.00	\$0.00	\$0.00	\$0.00	\$0.00	\$0.00	\$0.00	\$0.00	\$0.00	\$0.00
302001 Gastos de orden social	\$0.00	\$0.00	\$0.00	\$0.00	\$0.00	\$0.00	\$0.00	\$0.00	\$0.00	\$0.00	\$0.00	\$0.00	\$0.00	\$0.00
FGP 2019	\$0.00	\$0.00	\$0.00	\$0.00	\$0.00	\$0.00	\$0.00	\$0.00	\$0.00	\$0.00	\$0.00	\$0.00	\$0.00	\$0.00
303 FFM 2019														
SERVICIOS GENERALES	\$0.00	\$0.00	\$0.00	\$0.00	\$0.00	\$0.00	\$0.00	\$0.00	\$0.00	\$0.00	\$0.00	\$0.00	\$0.00	\$0.00
300000 Servicios oficiales	\$0.00	\$0.00	\$0.00	\$0.00	\$0.00	\$0.00	\$0.00	\$0.00	\$0.00	\$0.00	\$0.00	\$0.00	\$0.00	\$0.00
302000 Gastos de orden social y cultural	\$0.00	\$0.00	\$0.00	\$0.00	\$0.00	\$0.00	\$0.00	\$0.00	\$0.00	\$0.00	\$0.00	\$0.00	\$0.00	\$0.00
302001 Gastos de orden social	\$0.00	\$0.00	\$0.00	\$0.00	\$0.00	\$0.00	\$0.00	\$0.00	\$0.00	\$0.00	\$0.00	\$0.00	\$0.00	\$0.00
FFM 2019	\$0.00	\$0.00	\$0.00	\$0.00	\$0.00	\$0.00	\$0.00	\$0.00	\$0.00	\$0.00	\$0.00	\$0.00	\$0.00	\$0.00
308 FOFR2019														
BIENES MUEBLES, INMUEBLES E IN	\$0.00	\$0.00	\$0.00	\$0.00	\$0.00	\$0.00	\$0.00	\$0.00	\$0.00	\$0.00	\$0.00	\$0.00	\$0.00	\$0.00
510000 Mobiliario y equipo de administración	\$0.00	\$0.00	\$0.00	\$0.00	\$0.00	\$0.00	\$0.00	\$0.00	\$0.00	\$0.00	\$0.00	\$0.00	\$0.00	\$0.00
510000 Equipo de cómputo y de tecnología de la Inf	\$0.00	\$0.00	\$0.00	\$0.00	\$0.00	\$0.00	\$0.00	\$0.00	\$0.00	\$0.00	\$0.00	\$0.00	\$0.00	\$0.00
510001 Bienes informáticos	\$0.00	\$0.00	\$0.00	\$0.00	\$0.00	\$0.00	\$0.00	\$0.00	\$0.00	\$0.00	\$0.00	\$0.00	\$0.00	\$0.00
FOFR2019	\$0.00	\$0.00	\$0.00	\$0.00	\$0.00	\$0.00	\$0.00	\$0.00	\$0.00	\$0.00	\$0.00	\$0.00	\$0.00	\$0.00
403 FFM 2018														
SERVICIOS GENERALES	\$0.00	\$0.00	\$0.00	\$0.00	\$0.00	\$0.00	\$0.00	\$0.00	\$0.00	\$0.00	\$0.00	\$0.00	\$0.00	\$0.00
370000 Servicios de traslado y viáticos	\$0.00	\$0.00	\$0.00	\$0.00	\$0.00	\$0.00	\$0.00	\$0.00	\$0.00	\$0.00	\$0.00	\$0.00	\$0.00	\$0.00
375000 Viáticos en el país	\$0.00	\$0.00	\$0.00	\$0.00	\$0.00	\$0.00	\$0.00	\$0.00	\$0.00	\$0.00	\$0.00	\$0.00	\$0.00	\$0.00
375001 Viáticos en el país	\$0.00	\$0.00	\$0.00	\$0.00	\$0.00	\$0.00	\$0.00	\$0.00	\$0.00	\$0.00	\$0.00	\$0.00	\$0.00	\$0.00



"Bajo protesta de decir verdad declaramos que los datos contenidos en este estado financiero son veraces y contienen toda la información referente a la situación y/o los resultados del Municipio de Huautla, afirmando ser legalmente responsables de la Autenticidad y Veracidad de las mismas, y asimismo asumimos la responsabilidad derivada de cualquier declaración en falso sobre las mismas"



**Municipio de Huautla
HIDALGO**

Analfisis Mensual de Egresos Pagados por Fuente de Financiamiento al 31/dic./2022
(Cifras en pesos y centavos)

Fecha y hora de impresión: 12/ene/2023 01:57 a. m.

Objeto del Gasto	Presupuesto Vigiente	Ene	Feb	Mar	Abr	May	Jun	Jul	Agosto	Sep	Oct	Nov	Dic	Total	Diferencia Total (Vigente - Total)	
400000 TRANSFERENCIAS, ASIGNACIONES	\$4,400.00	\$0.00	\$0.00	\$0.00	\$0.00	\$0.00	\$0.00	\$0.00	\$0.00	\$0.00	\$0.00	\$0.00	\$0.00	\$0.00	\$4,400.00	\$0.00
441000 Ayudas sociales	\$4,400.00	\$0.00	\$0.00	\$0.00	\$0.00	\$0.00	\$0.00	\$0.00	\$0.00	\$0.00	\$0.00	\$0.00	\$0.00	\$0.00	\$4,400.00	\$0.00
441001 Ayudas sociales a personas	\$4,400.00	\$0.00	\$0.00	\$0.00	\$0.00	\$0.00	\$0.00	\$0.00	\$0.00	\$0.00	\$0.00	\$0.00	\$0.00	\$0.00	\$4,400.00	\$0.00
FOFYR 2018	\$5,728.37	\$0.00	\$0.00	\$0.00	\$0.00	\$0.00	\$0.00	\$0.00	\$0.00	\$0.00	\$0.00	\$0.00	\$0.00	\$0.00	\$4,400.00	\$1,328.37
408 FOFYR 2018	\$7,651.80	\$0.00	\$0.00	\$0.00	\$0.00	\$0.00	\$0.00	\$0.00	\$0.00	\$0.00	\$0.00	\$0.00	\$0.00	\$0.00	\$7,651.80	\$0.00
210000 MATERIALES Y SUMINISTROS	\$7,651.80	\$0.00	\$0.00	\$0.00	\$0.00	\$0.00	\$0.00	\$0.00	\$0.00	\$0.00	\$0.00	\$0.00	\$0.00	\$0.00	\$7,651.80	\$0.00
211000 Materiales de administración, emisión de	\$7,651.80	\$0.00	\$0.00	\$0.00	\$0.00	\$0.00	\$0.00	\$0.00	\$0.00	\$0.00	\$0.00	\$0.00	\$0.00	\$0.00	\$7,651.80	\$0.00
211001 Materiales, útiles y equipos menores de ofc	\$7,651.80	\$0.00	\$0.00	\$0.00	\$0.00	\$0.00	\$0.00	\$0.00	\$0.00	\$0.00	\$0.00	\$0.00	\$0.00	\$0.00	\$7,651.80	\$0.00
FOFYR 2018	\$7,000.00	\$0.00	\$0.00	\$0.00	\$0.00	\$0.00	\$0.00	\$0.00	\$0.00	\$0.00	\$0.00	\$0.00	\$0.00	\$0.00	\$7,000.00	\$651.80
410 FORTAMUN-DF 2018	\$114,414.01	\$0.00	\$0.00	\$0.00	\$0.00	\$0.00	\$0.00	\$0.00	\$0.00	\$0.00	\$0.00	\$0.00	\$0.00	\$0.00	\$114,414.01	\$0.00
400000 TRANSFERENCIAS, ASIGNACIONES	\$114,414.01	\$0.00	\$0.00	\$0.00	\$0.00	\$0.00	\$0.00	\$0.00	\$0.00	\$0.00	\$0.00	\$0.00	\$0.00	\$0.00	\$114,414.01	\$0.00
441000 Ayudas sociales	\$114,414.01	\$0.00	\$0.00	\$0.00	\$0.00	\$0.00	\$0.00	\$0.00	\$0.00	\$0.00	\$0.00	\$0.00	\$0.00	\$0.00	\$114,414.01	\$0.00
441001 Ayudas sociales a personas	\$114,414.01	\$0.00	\$0.00	\$0.00	\$0.00	\$0.00	\$0.00	\$0.00	\$0.00	\$0.00	\$0.00	\$0.00	\$0.00	\$0.00	\$114,414.01	\$0.00
FORTAMUN-DF 2018	\$114,414.01	\$0.00	\$0.00	\$0.00	\$0.00	\$0.00	\$0.00	\$0.00	\$0.00	\$0.00	\$0.00	\$0.00	\$0.00	\$0.00	\$114,414.01	\$0.00
414 COMPENSACION 2018	\$316.61	\$0.00	\$0.00	\$0.00	\$0.00	\$0.00	\$0.00	\$0.00	\$0.00	\$0.00	\$0.00	\$0.00	\$0.00	\$0.00	\$316.61	\$0.00
200000 MATERIALES Y SUMINISTROS	\$316.61	\$0.00	\$0.00	\$0.00	\$0.00	\$0.00	\$0.00	\$0.00	\$0.00	\$0.00	\$0.00	\$0.00	\$0.00	\$0.00	\$316.61	\$0.00
210000 Materiales de administración, emisión de	\$316.61	\$0.00	\$0.00	\$0.00	\$0.00	\$0.00	\$0.00	\$0.00	\$0.00	\$0.00	\$0.00	\$0.00	\$0.00	\$0.00	\$316.61	\$0.00
211001 Materiales, útiles y equipos menores de ofc	\$316.61	\$0.00	\$0.00	\$0.00	\$0.00	\$0.00	\$0.00	\$0.00	\$0.00	\$0.00	\$0.00	\$0.00	\$0.00	\$0.00	\$316.61	\$0.00
COMPENSACION 2018	\$316.61	\$0.00	\$0.00	\$0.00	\$0.00	\$0.00	\$0.00	\$0.00	\$0.00	\$0.00	\$0.00	\$0.00	\$0.00	\$0.00	\$316.61	\$0.00
TOTAL FORTAMUN	\$195,000.411.00	\$0.00	\$0.00	\$0.00	\$0.00	\$0.00	\$0.00	\$0.00	\$0.00	\$0.00	\$0.00	\$0.00	\$0.00	\$0.00	\$195,000.411.00	\$0.00



"Bajo protesta de decir verdad declaramos que las cifras contenidas en este estado financiero son veraces y contienen toda la información referente a la situación y/o los resultados del Municipio de Huautla, afirmando ser legalmente responsables de la autenticidad y veracidad de las mismas, y asimismo asumimos la responsabilidad derivada de cualquier declaración en falso sobre las mismas"



Municipio de Huautla
HIDALGO

Estado del Ejercicio del Presupuesto por Fuente de Financiamiento Al 31/dic./2022

Fecha y hora de Impresión: 13/ene./2023 01:57 a. m.

Objeto del Gasto	Unidad Administrativa	Aprobado	Ampliaciones / (Reducciones)	Presupuesto Vigente	Comprometido	Presupuesto Disponible para Comprometer	Devengado	Comprometido o Devengado	Presupuesto Sin Devengar	Ejercido	Pagado	Cuentas por Pagar
101	RECFS 2022											
200000	MATERIALES Y SUMINISTROS	\$1,096,790.83	-\$277,072.16	\$819,718.65	\$819,718.65	\$0.00	\$819,718.65	\$0.00	\$0.00	\$819,718.65	\$819,718.65	\$0.00
210000	Materiales de administración, emisión de documentos	\$269,000.00	-\$94,523.36	\$154,476.66	\$154,476.66	\$0.00	\$154,476.66	\$0.00	\$0.00	\$154,476.66	\$154,476.66	\$0.00
211000	Materiales, útiles y equipos menores de oficina	\$90,000.00	-\$29,806.97	\$64,133.03	\$64,133.03	\$0.00	\$64,133.03	\$0.00	\$0.00	\$64,133.03	\$64,133.03	\$0.00
211001	Materiales de Oficina	\$90,000.00	-\$29,806.97	\$64,133.03	\$64,133.03	\$0.00	\$64,133.03	\$0.00	\$0.00	\$64,133.03	\$64,133.03	\$0.00
214000	Materiales, útiles y equipos menores de tecnologías de la	\$30,000.00	-\$16,293.01	\$11,706.99	\$11,706.99	\$0.00	\$11,706.99	\$0.00	\$0.00	\$11,706.99	\$11,706.99	\$0.00
214001	Materiales para Bienes Informáticos	\$30,000.00	-\$16,293.01	\$11,706.99	\$11,706.99	\$0.00	\$11,706.99	\$0.00	\$0.00	\$11,706.99	\$11,706.99	\$0.00
215000	Material Impreso e Información digital	\$30,000.00	-\$30,000.00	\$0.00	\$0.00	\$0.00	\$0.00	\$0.00	\$0.00	\$0.00	\$0.00	\$0.00
215001	Publicaciones y Licitaciones	\$30,000.00	-\$30,000.00	\$0.00	\$0.00	\$0.00	\$0.00	\$0.00	\$0.00	\$0.00	\$0.00	\$0.00
216000	Material de Limpieza	\$20,000.00	\$2,796.64	\$22,796.64	\$22,796.64	\$0.00	\$22,796.64	\$0.00	\$0.00	\$22,796.64	\$22,796.64	\$0.00
216001	Material de Limpieza	\$20,000.00	\$2,796.64	\$22,796.64	\$22,796.64	\$0.00	\$22,796.64	\$0.00	\$0.00	\$22,796.64	\$22,796.64	\$0.00
216000	Materiales para el registro o identificación de bienes y por	\$80,000.00	-\$23,160.00	\$56,840.00	\$56,840.00	\$0.00	\$56,840.00	\$0.00	\$0.00	\$56,840.00	\$56,840.00	\$0.00
216003	Formas Velocidad	\$80,000.00	-\$23,160.00	\$56,840.00	\$56,840.00	\$0.00	\$56,840.00	\$0.00	\$0.00	\$56,840.00	\$56,840.00	\$0.00
220000	Alimentos y utensilios	\$140,000.00	\$70,328.99	\$210,328.99	\$210,328.99	\$0.00	\$210,328.99	\$0.00	\$0.00	\$210,328.99	\$210,328.99	\$0.00
221000	Productos alimenticios para personas	\$120,000.00	\$82,756.57	\$202,756.57	\$202,756.57	\$0.00	\$202,756.57	\$0.00	\$0.00	\$202,756.57	\$202,756.57	\$0.00
221001	Alimentación de Personas	\$120,000.00	\$82,756.57	\$202,756.57	\$202,756.57	\$0.00	\$202,756.57	\$0.00	\$0.00	\$202,756.57	\$202,756.57	\$0.00
223000	Utensilios para el servicio de alimentación	\$20,000.00	-\$12,428.58	\$7,573.42	\$7,573.42	\$0.00	\$7,573.42	\$0.00	\$0.00	\$7,573.42	\$7,573.42	\$0.00
223001	Utensilios para el Servicio de Alimentación	\$20,000.00	-\$12,428.58	\$7,573.42	\$7,573.42	\$0.00	\$7,573.42	\$0.00	\$0.00	\$7,573.42	\$7,573.42	\$0.00
240000	Materiales y artículos de construcción y de reparación	\$100,000.00	\$12,206.13	\$112,206.13	\$112,206.13	\$0.00	\$112,206.13	\$0.00	\$0.00	\$112,206.13	\$112,206.13	\$0.00
246000	Material eléctrico y electrónico	\$80,000.00	\$4,262.90	\$84,262.90	\$84,262.90	\$0.00	\$84,262.90	\$0.00	\$0.00	\$84,262.90	\$84,262.90	\$0.00
246001	Material Eléctrico	\$80,000.00	\$4,262.90	\$84,262.90	\$84,262.90	\$0.00	\$84,262.90	\$0.00	\$0.00	\$84,262.90	\$84,262.90	\$0.00
245000	Otros materiales y artículos de construcción y reparación	\$20,000.00	\$7,943.23	\$27,943.23	\$27,943.23	\$0.00	\$27,943.23	\$0.00	\$0.00	\$27,943.23	\$27,943.23	\$0.00
249001	Otros materiales y artículos de construcción y reparación	\$20,000.00	\$7,943.23	\$27,943.23	\$27,943.23	\$0.00	\$27,943.23	\$0.00	\$0.00	\$27,943.23	\$27,943.23	\$0.00
250000	Productos químicos, farmacéuticos y de laboratorio	\$0.00	\$3,350.01	\$3,350.01	\$3,350.01	\$0.00	\$3,350.01	\$0.00	\$0.00	\$3,350.01	\$3,350.01	\$0.00
254000	Materiales, accesorios y suministros médicos	\$0.00	\$3,350.01	\$3,350.01	\$3,350.01	\$0.00	\$3,350.01	\$0.00	\$0.00	\$3,350.01	\$3,350.01	\$0.00
254001	Materiales y Suministros Médicos	\$0.00	\$3,350.01	\$3,350.01	\$3,350.01	\$0.00	\$3,350.01	\$0.00	\$0.00	\$3,350.01	\$3,350.01	\$0.00
260000	Combustibles, lubricantes y aditivos	\$486,790.83	-\$240,752.87	\$246,037.96	\$246,037.96	\$0.00	\$246,037.96	\$0.00	\$0.00	\$246,037.96	\$246,037.96	\$0.00
261000	Combustibles, lubricantes y aditivos	\$486,790.83	-\$240,752.87	\$246,037.96	\$246,037.96	\$0.00	\$246,037.96	\$0.00	\$0.00	\$246,037.96	\$246,037.96	\$0.00
261001	Combustibles y Lubricantes vehiculos y equipos terrestre	\$486,790.83	-\$240,752.87	\$246,037.96	\$246,037.96	\$0.00	\$246,037.96	\$0.00	\$0.00	\$246,037.96	\$246,037.96	\$0.00
280000	Herramientas, refacciones y accesorios menores	\$120,000.00	-\$27,692.10	\$92,317.90	\$92,317.90	\$0.00	\$92,317.90	\$0.00	\$0.00	\$92,317.90	\$92,317.90	\$0.00



"Bajo protesta de decir verdad declaramos que las cifras contenidas en este estado financiero son veraces y contienen toda la información referente a la situación y/o los resultados del Municipio de Huautla, afirmando ser legalmente responsables de la autenticidad y veracidad de las mismas, y asimismo asumimos la responsabilidad derivada de cualquier declaración en falso sobre las mismas"



**Municipio de Huautla
HIDALGO**

Estado del Ejercicio del Presupuesto por Fuente de Financiamiento Al 31/dic./2022

Fecha y hora de impresión: 13/ene./2023 01:57 a. m.

Objeto del Gasto	Unidad Administrativa	Aprobado	Ampliaciones / (Reducciones)	Presupuesto Disponible para		Presupuesto Sin Devengar	Ejercido	Pagado	Cuentas por Pagar
				Vigente	Comprometido				
291000 Herramientas menores		\$0.00	-\$26,811.32	\$14,158.68	\$14,158.68	\$0.00	\$14,158.68	\$14,158.68	\$0.00
291001 Herramientas Menores		\$40,000.00	-\$25,841.32	\$14,158.68	\$14,158.68	\$0.00	\$14,158.68	\$14,158.68	\$0.00
296000 Reflexiones y asesorías técnicas de carácter honorario		\$80,000.00	-\$1,840.76	\$78,159.22	\$78,159.22	\$0.00	\$78,159.22	\$78,159.22	\$0.00
296001 Reflexiones y asesorías técnicas de carácter honorario		\$80,000.00	-\$1,840.76	\$78,159.22	\$78,159.22	\$0.00	\$78,159.22	\$78,159.22	\$0.00
300000 SERVICIOS GENERALES		\$2,130,480.00	-\$892,445.15	\$1,438,034.85	\$1,438,034.85	\$0.00	\$1,438,034.85	\$1,438,034.85	\$0.00
310000 Servicios legales		\$1,000.00	-\$1,000.00	\$0.00	\$0.00	\$0.00	\$0.00	\$0.00	\$0.00
318000 Servicios postales y telegráficos		\$1,000.00	-\$1,000.00	\$0.00	\$0.00	\$0.00	\$0.00	\$0.00	\$0.00
318001 Servicio Postal		\$1,000.00	-\$1,000.00	\$0.00	\$0.00	\$0.00	\$0.00	\$0.00	\$0.00
320000 Servicios de arrendamiento		\$60,000.00	-\$10,072.00	\$49,928.00	\$49,928.00	\$0.00	\$49,928.00	\$49,928.00	\$0.00
320001 Arrendamiento de edificios		\$60,000.00	-\$10,072.00	\$49,928.00	\$49,928.00	\$0.00	\$49,928.00	\$49,928.00	\$0.00
322001 Arrendamiento de edificios		\$60,000.00	-\$10,072.00	\$49,928.00	\$49,928.00	\$0.00	\$49,928.00	\$49,928.00	\$0.00
327000 Arrendamiento de activos inmuebles		\$10,000.00	-\$72.00	\$9,928.00	\$9,928.00	\$0.00	\$9,928.00	\$9,928.00	\$0.00
327001 Arrendamiento de activos Intangibles		\$10,000.00	-\$72.00	\$9,928.00	\$9,928.00	\$0.00	\$9,928.00	\$9,928.00	\$0.00
330000 Servicios profesionales, científicos, técnicos y otros si		\$1,399,480.00	-\$374,100.67	\$1,025,379.33	\$1,025,379.33	\$0.00	\$1,025,379.33	\$1,025,379.33	\$0.00
331000 Servicios legales, de contabilidad, auditoría y relacionados		\$150,000.00	-\$40,566.67	\$109,433.33	\$109,433.33	\$0.00	\$109,433.33	\$109,433.33	\$0.00
331001 Servicios legales		\$0.00	\$109,433.33	\$109,433.33	\$109,433.33	\$0.00	\$109,433.33	\$109,433.33	\$0.00
331002 Servicios de contabilidad, auditoría y servicios relacionados		\$150,000.00	-\$150,000.00	\$0.00	\$0.00	\$0.00	\$0.00	\$0.00	\$0.00
332000 Servicios de diseño, arquitectura, ingeniería y actividades		\$824,480.00	-\$22,000.12	\$802,399.88	\$802,399.88	\$0.00	\$802,399.88	\$802,399.88	\$0.00
332001 Servicios de arquitectura, Ingeniería y actividades relacionadas		\$824,480.00	-\$22,000.12	\$802,399.88	\$802,399.88	\$0.00	\$802,399.88	\$802,399.88	\$0.00
336000 Servicios de apoyo administrativo, fotocopiado e impreso		\$35,000.00	-\$21,454.49	\$13,545.49	\$13,545.49	\$0.00	\$13,545.49	\$13,545.49	\$0.00
336001 Servicios de apoyo administrativo, fotocopiado e impreso		\$35,000.00	-\$21,454.49	\$13,545.49	\$13,545.49	\$0.00	\$13,545.49	\$13,545.49	\$0.00
339000 Servicios profesionales, científicos y técnicos integrales		\$290,000.00	-\$290,000.00	\$0.00	\$0.00	\$0.00	\$0.00	\$0.00	\$0.00
339001 Servicios profesionales, científicos y técnicos integrales		\$290,000.00	-\$290,000.00	\$0.00	\$0.00	\$0.00	\$0.00	\$0.00	\$0.00
340000 Servicios financieros, bancarios y comerciales		\$90,000.00	-\$90,000.00	\$0.00	\$0.00	\$0.00	\$0.00	\$0.00	\$0.00
347000 Fletes y manobras		\$90,000.00	-\$90,000.00	\$0.00	\$0.00	\$0.00	\$0.00	\$0.00	\$0.00
347001 Fletes y Manobras		\$90,000.00	-\$90,000.00	\$0.00	\$0.00	\$0.00	\$0.00	\$0.00	\$0.00
350000 Servicios de instalación, reparación, mantenimiento y conservación y mantenimiento menor de inmuebles		\$100,000.00	-\$32,007.10	\$67,992.90	\$67,992.90	\$0.00	\$67,992.90	\$67,992.90	\$0.00
351000 Conservación y mantenimiento menor de inmuebles		\$50,000.00	-\$21,450.00	\$28,400.00	\$28,400.00	\$0.00	\$28,400.00	\$28,400.00	\$0.00
351001 Conservación y mantenimiento menor de inmuebles		\$50,000.00	-\$21,450.00	\$28,400.00	\$28,400.00	\$0.00	\$28,400.00	\$28,400.00	\$0.00
355000 Reparación y mantenimiento de equipo de transporte		\$50,000.00	-\$11,997.10	\$38,992.90	\$38,992.90	\$0.00	\$38,992.90	\$38,992.90	\$0.00
355001 Reparación y mantenimiento de equipo de transporte		\$50,000.00	-\$11,997.10	\$38,992.90	\$38,992.90	\$0.00	\$38,992.90	\$38,992.90	\$0.00



"Bajo protesta de decir verdad declaramos que la información contenida en este estado financiero son veraces y contienen toda la información referente a la situación y/o los resultados del Municipio de Huautla, afirmando ser legalmente responsables de la autenticidad y veracidad de las mismas, y asimismo asumimos la responsabilidad derivada de cualquier declaración en falso sobre las mismas"

Municipio de Huautla
HIDALGO

Estado del Ejercicio del Presupuesto por Fuente de Financiamiento Al 31/dic./2022

Fecha y 13/ene/2023
hora de Impresión 01:57 a. m.

Objeto del Gasto	Unidad Administrativa	Aprobado	Ampliaciones / Reducciones	Presupuesto Vigente	Comprometido	Disponible para Comprometer	Presupuesto Disponible para Comprometer	Duvengado	Comprometido o No devengado	Presupuesto Sin Devengar	Ejercido	Pagado	Cuentas por Pagar Deuda
370000	Servicios de traslado y viáticos	\$480,000.00	-\$184,666.38	\$295,334.62	\$295,334.62	\$0.00	\$0.00	\$295,334.62	\$0.00	\$0.00	\$295,334.62	\$295,334.62	\$0.00
372000	Pasajes terrestres	\$120,000.00	-\$54,265.01	\$65,730.99	\$65,730.99	\$0.00	\$0.00	\$65,730.99	\$0.00	\$0.00	\$65,730.99	\$65,730.99	\$0.00
372001	Pasajes terrestres	\$120,000.00	-\$54,265.01	\$65,730.99	\$65,730.99	\$0.00	\$0.00	\$65,730.99	\$0.00	\$0.00	\$65,730.99	\$65,730.99	\$0.00
375000	Válidos en el extranjero	\$360,000.00	-\$30,398.37	\$289,603.63	\$289,603.63	\$0.00	\$0.00	\$289,603.63	\$0.00	\$0.00	\$289,603.63	\$289,603.63	\$0.00
375001	Válidos en el extranjero	\$360,000.00	-\$30,398.37	\$289,603.63	\$289,603.63	\$0.00	\$0.00	\$289,603.63	\$0.00	\$0.00	\$289,603.63	\$289,603.63	\$0.00
400000	TRANSFERENCIAS	\$1,743,728.17	-\$433,164.10	\$1,310,564.07	\$1,187,764.79	\$122,764.79	\$122,764.79	\$1,187,764.79	\$0.00	\$122,764.79	\$1,187,764.79	\$1,187,764.79	\$0.00
410000	Transferencias a otras dependencias del gobierno federal	\$0.00	\$69,312.00	\$69,312.00	\$69,312.00	\$0.00	\$0.00	\$69,312.00	\$0.00	\$0.00	\$69,312.00	\$69,312.00	\$0.00
415000	Transferencias a otras dependencias del gobierno estatal	\$0.00	\$69,312.00	\$69,312.00	\$69,312.00	\$0.00	\$0.00	\$69,312.00	\$0.00	\$0.00	\$69,312.00	\$69,312.00	\$0.00
415009	Sistema DF-Hidalgo (Programa de Apoyo a la Gestión Municipal)	\$0.00	\$69,312.00	\$69,312.00	\$69,312.00	\$0.00	\$0.00	\$69,312.00	\$0.00	\$0.00	\$69,312.00	\$69,312.00	\$0.00
440000	Ayudas sociales	\$1,743,728.17	-\$502,496.69	\$1,241,232.67	\$1,118,447.88	\$122,784.79	\$122,784.79	\$1,118,447.88	\$0.00	\$122,784.79	\$1,118,447.88	\$1,118,447.88	\$0.00
441000	Ayudas sociales a personas	\$1,743,728.17	-\$502,496.69	\$1,241,232.67	\$1,118,447.88	\$122,784.79	\$122,784.79	\$1,118,447.88	\$0.00	\$122,784.79	\$1,118,447.88	\$1,118,447.88	\$0.00
441001	Ayudas sociales a personas	\$1,743,728.17	-\$502,496.69	\$1,241,232.67	\$1,118,447.88	\$122,784.79	\$122,784.79	\$1,118,447.88	\$0.00	\$122,784.79	\$1,118,447.88	\$1,118,447.88	\$0.00
		\$3,971,000.00	-\$1,402,761.63	\$2,568,238.37	\$2,445,513.35	\$122,764.79	\$122,764.79	\$2,445,513.35	\$0.00	\$122,764.79	\$2,445,513.35	\$2,445,513.35	\$0.00
100000	SERVICIOS PERSONALES	\$24,759,272.14	-\$5,340,341.45	\$19,418,930.69	\$24,396,343.00	\$5,712,270.59	\$5,712,270.59	\$24,396,343.00	\$0.00	\$5,712,270.59	\$24,396,343.00	\$24,396,343.00	\$0.00
110000	Remuneraciones al personal de carácter permanente	\$20,876,346.00	-\$38,876.00	\$20,837,470.00	\$20,816,895.00	\$0.00	\$0.00	\$20,816,895.00	\$0.00	\$0.00	\$20,816,895.00	\$20,816,895.00	\$0.00
111000	Días	\$657,308.00	\$1,314,616.00	\$1,971,924.00	\$1,971,924.00	\$0.00	\$0.00	\$1,971,924.00	\$0.00	\$0.00	\$1,971,924.00	\$1,971,924.00	\$0.00
111001	Días	\$657,308.00	\$1,314,616.00	\$1,971,924.00	\$1,971,924.00	\$0.00	\$0.00	\$1,971,924.00	\$0.00	\$0.00	\$1,971,924.00	\$1,971,924.00	\$0.00
113000	Sueldos base al personal permanente	\$19,921,008.00	-\$1,276,132.00	\$18,644,876.00	\$18,644,876.00	\$0.00	\$0.00	\$18,644,876.00	\$0.00	\$0.00	\$18,644,876.00	\$18,644,876.00	\$0.00
113001	Sueldos	\$19,921,008.00	-\$1,276,132.00	\$18,644,876.00	\$18,644,876.00	\$0.00	\$0.00	\$18,644,876.00	\$0.00	\$0.00	\$18,644,876.00	\$18,644,876.00	\$0.00
130000	Remuneraciones adicionales y especiales	\$3,869,116.14	-\$366,133.14	\$3,482,983.00	\$3,482,983.00	\$0.00	\$0.00	\$3,482,983.00	\$0.00	\$0.00	\$3,482,983.00	\$3,482,983.00	\$0.00
131000	Primas por años de servicios efectivos prestados	\$320,400.00	-\$50,150.00	\$270,250.00	\$270,250.00	\$0.00	\$0.00	\$270,250.00	\$0.00	\$0.00	\$270,250.00	\$270,250.00	\$0.00
131001	Prima Quinquenal	\$320,400.00	-\$50,150.00	\$270,250.00	\$270,250.00	\$0.00	\$0.00	\$270,250.00	\$0.00	\$0.00	\$270,250.00	\$270,250.00	\$0.00
132000	Primas de vacaciones, dominical y gratificación de fin de año	\$3,548,716.14	-\$315,983.14	\$3,232,733.00	\$3,232,733.00	\$0.00	\$0.00	\$3,232,733.00	\$0.00	\$0.00	\$3,232,733.00	\$3,232,733.00	\$0.00
132001	Prima de Vacaciones y Dominical	\$162,810.14	-\$28,231.14	\$134,579.00	\$134,579.00	\$0.00	\$0.00	\$134,579.00	\$0.00	\$0.00	\$134,579.00	\$134,579.00	\$0.00
132002	Gratificación Anual	\$3,385,906.00	-\$287,752.00	\$3,098,154.00	\$3,098,154.00	\$0.00	\$0.00	\$3,098,154.00	\$0.00	\$0.00	\$3,098,154.00	\$3,098,154.00	\$0.00
160000	Otras prestaciones sociales y económicas	\$231,840.00	\$6,659,770.69	\$6,891,610.69	\$179,340.00	\$6,712,270.59	\$6,712,270.59	\$179,340.00	\$0.00	\$6,712,270.59	\$179,340.00	\$179,340.00	\$0.00
162000	Indemnizaciones	\$0.00	\$6,712,270.59	\$6,712,270.59	\$0.00	\$6,712,270.59	\$6,712,270.59	\$0.00	\$0.00	\$6,712,270.59	\$0.00	\$0.00	\$0.00
162001	Indemnizaciones	\$0.00	\$6,712,270.59	\$6,712,270.59	\$0.00	\$6,712,270.59	\$6,712,270.59	\$0.00	\$0.00	\$6,712,270.59	\$0.00	\$0.00	\$0.00
164000	Prestaciones contrafuera	\$231,840.00	-\$62,570.00	\$169,270.00	\$179,340.00	\$0.00	\$0.00	\$179,340.00	\$0.00	\$0.00	\$179,340.00	\$179,340.00	\$0.00



"Bajo protesta de decir verdad declaramos que las cifras contenidas en este estado financiero son veraces y contienen toda la información referente a la situación y/o los resultados del Municipio de Huautla, afirmando ser legalmente responsables de la autenticidad y veracidad de las mismas, y asimismo asumimos la responsabilidad derivada de cualquier declaración en falso sobre las mismas."



**Municipio de Huautla
HIDALGO**

Estado del Ejercicio del Presupuesto por Fuente de Financiamiento Al 31/dic./2022

Utr: supervisor
Rtr: rptEstadoPresupuestoEjercicio_FF
Fecha y hora de impresión: 13/ene/2023 01:57 a. m.

Objeto del Gasto	Unidad Administrativa	Aprobado	Ampliaciones/ (reducciones)	Presupuesto Vigente	Comprometido	Presupuesto Disponibilidad para Comprometer	Devengado	Comprometid o No Devengado	Presupuesto Sin Devengar	Ejercido	Pagado	Cuentas por	
												Pagar	Deuda
246000	Materiales eléctricos y electrónicos	\$0.00	\$12,887.00	\$12,887.00	\$12,887.00	\$0.00	\$12,887.00	\$0.00	\$0.00	\$12,887.00	\$12,887.00	\$0.00	\$0.00
246001	Materiales Eléctricos	\$0.00	\$12,887.00	\$12,887.00	\$12,887.00	\$0.00	\$12,887.00	\$0.00	\$0.00	\$12,887.00	\$12,887.00	\$0.00	\$0.00
247000	Artículos metálicos	\$45,000.00	-\$36,296.76	\$8,703.24	\$8,703.24	\$0.00	\$8,703.24	\$0.00	\$0.00	\$8,703.24	\$8,703.24	\$0.00	\$0.00
247001	Artículos metálicos para el presupuesto	\$45,000.00	-\$36,296.76	\$8,703.24	\$8,703.24	\$0.00	\$8,703.24	\$0.00	\$0.00	\$8,703.24	\$8,703.24	\$0.00	\$0.00
249000	Otros materiales y artículos para el presupuesto	\$90,000.00	\$188,853.82	\$246,653.82	\$246,653.82	\$180,000.00	\$66,653.82	\$0.00	\$180,000.00	\$66,653.82	\$66,653.82	\$0.00	\$0.00
249001	Otros materiales y artículos para el presupuesto	\$90,000.00	\$188,853.82	\$246,653.82	\$246,653.82	\$180,000.00	\$66,653.82	\$0.00	\$180,000.00	\$66,653.82	\$66,653.82	\$0.00	\$0.00
250000	Productos químicos y materiales para el laboratorio	\$330,000.00	-\$70,263.83	\$59,736.17	\$59,736.17	\$0.00	\$59,736.17	\$0.00	\$0.00	\$59,736.17	\$59,736.17	\$0.00	\$0.00
250001	Materiales, accesorios y suministros de laboratorio	\$330,000.00	-\$70,263.83	\$59,736.17	\$59,736.17	\$0.00	\$59,736.17	\$0.00	\$0.00	\$59,736.17	\$59,736.17	\$0.00	\$0.00
254000	Materiales y Suministros Menores	\$240,000.00	-\$82,300.83	\$57,699.17	\$57,699.17	\$0.00	\$57,699.17	\$0.00	\$0.00	\$57,699.17	\$57,699.17	\$0.00	\$0.00
255000	Materiales, accesorios y suministros de laboratorio	\$50,000.00	-\$56,660.60	\$0.00	\$0.00	\$0.00	\$0.00	\$0.00	\$0.00	\$0.00	\$0.00	\$0.00	\$0.00
255001	Materiales y Suministros de Laboratorio	\$50,000.00	-\$56,660.60	\$0.00	\$0.00	\$0.00	\$0.00	\$0.00	\$0.00	\$0.00	\$0.00	\$0.00	\$0.00
256000	Fibras sintéticas, hules, plásticos y derivados	\$40,000.00	-\$38,905.60	\$1,094.40	\$1,094.40	\$0.00	\$1,094.40	\$0.00	\$0.00	\$1,094.40	\$1,094.40	\$0.00	\$0.00
256001	Fibras sintéticas, hules, plásticos y derivados	\$40,000.00	-\$38,905.60	\$1,094.40	\$1,094.40	\$0.00	\$1,094.40	\$0.00	\$0.00	\$1,094.40	\$1,094.40	\$0.00	\$0.00
260000	Combustibles, lubricantes y aditivos	\$1,340,000.00	\$161,411.73	\$1,501,411.73	\$1,501,411.73	\$90,000.00	\$1,411,411.73	\$0.00	\$90,000.00	\$1,411,411.73	\$1,411,411.73	\$0.00	\$0.00
260001	Combustibles, lubricantes y aditivos	\$1,340,000.00	\$161,411.73	\$1,501,411.73	\$1,501,411.73	\$90,000.00	\$1,411,411.73	\$0.00	\$90,000.00	\$1,411,411.73	\$1,411,411.73	\$0.00	\$0.00
261000	Combustibles y Lubricantes vehículos y equipos terrestre	\$1,340,000.00	\$161,411.73	\$1,501,411.73	\$1,501,411.73	\$50,000.00	\$1,451,411.73	\$0.00	\$50,000.00	\$1,451,411.73	\$1,451,411.73	\$0.00	\$0.00
261001	Combustibles y Lubricantes vehículos y equipos terrestre	\$1,340,000.00	\$161,411.73	\$1,501,411.73	\$1,501,411.73	\$50,000.00	\$1,451,411.73	\$0.00	\$50,000.00	\$1,451,411.73	\$1,451,411.73	\$0.00	\$0.00
290000	Herramientas, refacciones y accesorios menores	\$410,000.00	-\$94,320.77	\$315,679.23	\$315,679.23	\$30,000.00	\$285,679.23	\$0.00	\$30,000.00	\$285,679.23	\$285,679.23	\$0.00	\$0.00
291000	Herramientas menores	\$0.00	\$6,209.58	\$6,209.58	\$6,209.58	\$0.00	\$6,209.58	\$0.00	\$0.00	\$6,209.58	\$6,209.58	\$0.00	\$0.00
291001	Herramientas Menores	\$0.00	\$6,209.58	\$6,209.58	\$6,209.58	\$0.00	\$6,209.58	\$0.00	\$0.00	\$6,209.58	\$6,209.58	\$0.00	\$0.00
292000	Refacciones y accesorios menores de edificios	\$30,000.00	-\$23,180.00	\$6,820.00	\$6,820.00	\$0.00	\$6,820.00	\$0.00	\$0.00	\$6,820.00	\$6,820.00	\$0.00	\$0.00
292001	Refacciones y accesorios menores de edificios	\$30,000.00	-\$23,180.00	\$6,820.00	\$6,820.00	\$0.00	\$6,820.00	\$0.00	\$0.00	\$6,820.00	\$6,820.00	\$0.00	\$0.00
294000	Refacciones y accesorios menores de equipo de cómput	\$20,000.00	-\$4,270.00	\$15,730.00	\$15,730.00	\$0.00	\$15,730.00	\$0.00	\$0.00	\$15,730.00	\$15,730.00	\$0.00	\$0.00
294001	Refacciones y accesorios menores de equipo de cómput	\$20,000.00	-\$4,270.00	\$15,730.00	\$15,730.00	\$0.00	\$15,730.00	\$0.00	\$0.00	\$15,730.00	\$15,730.00	\$0.00	\$0.00
295000	Refacciones y accesorios menores de equipo de transport	\$340,000.00	-\$62,274.95	\$277,725.05	\$277,725.05	\$30,000.00	\$247,725.05	\$0.00	\$30,000.00	\$247,725.05	\$247,725.05	\$0.00	\$0.00
295001	Refacciones y accesorios menores de equipo de transport	\$340,000.00	-\$62,274.95	\$277,725.05	\$277,725.05	\$30,000.00	\$247,725.05	\$0.00	\$30,000.00	\$247,725.05	\$247,725.05	\$0.00	\$0.00
296000	Refacciones y accesorios menores de maquinaria y otros	\$20,000.00	-\$10,016.00	\$10,984.00	\$10,984.00	\$0.00	\$10,984.00	\$0.00	\$0.00	\$10,984.00	\$10,984.00	\$0.00	\$0.00
296001	Refacciones y accesorios menores de maquinaria y otros	\$20,000.00	-\$10,016.00	\$10,984.00	\$10,984.00	\$0.00	\$10,984.00	\$0.00	\$0.00	\$10,984.00	\$10,984.00	\$0.00	\$0.00
300000	SERVICIOS GENERALES	\$2,488,000.00	\$2,320,308.82	\$4,788,308.82	\$4,788,308.82	\$394,883.00	\$4,393,425.82	\$0.00	\$394,883.00	\$4,393,425.82	\$4,393,425.82	\$0.00	\$0.00
310000	Servicios básicos	\$120,000.00	-\$4,150.00	\$115,850.00	\$115,850.00	\$0.00	\$115,850.00	\$0.00	\$0.00	\$115,850.00	\$115,850.00	\$0.00	\$0.00
311000	Energía eléctrica	\$0.00	\$63,883.00	\$63,883.00	\$63,883.00	\$0.00	\$63,883.00	\$0.00	\$0.00	\$63,883.00	\$63,883.00	\$0.00	\$0.00
311001	Servicio de Energía Eléctrica	\$0.00	\$63,883.00	\$63,883.00	\$63,883.00	\$0.00	\$63,883.00	\$0.00	\$0.00	\$63,883.00	\$63,883.00	\$0.00	\$0.00



"Bajo protesta de decir verdad declaramos que los cifros contenidos en este estado financiero son veraces y contienen toda la información referente a la situación y/o los resultados del Municipio de Huautla, afirmando ser legalmente responsables de la autenticidad y veracidad de las mismas, y asimismo asumimos la responsabilidad derivada de cualquier declaración en falso sobre las mismas"



**Municipio de Huautla
HIDALGO**

Estado del Ejercicio del Presupuesto por Fuente de Financiamiento Al 31/dic./2022

Ucr: supervisor
Rep: rptEstadoPresupuestoEgresos.FP

Fecha y hora de impresión: 13/ene/2023 01:57 a. m.

Objeto del Gasto

Objeto del Gasto	Aprobado	Ampliaciones / (Reducciones)	Presupuesto Vigente	Comprometido	Disponibilidad para Comprometer	Devolvigado	Comprometido o No Devolvigado	Presupuesto Sin Devolver	Ejercido	Pagado	Cuentas por Pagar
314000 Telefonía tradicional	\$120,000.00	-\$18,033.00	\$51,967.00	\$44,967.00	\$7,000.00	\$44,967.00	\$0.00	\$7,000.00	\$44,967.00	\$14,967.00	\$0.00
314001 Servicio Telefónico Tradicional	\$120,000.00	-\$18,033.00	\$51,967.00	\$44,967.00	\$7,000.00	\$44,967.00	\$0.00	\$7,000.00	\$44,967.00	\$14,967.00	\$0.00
320000 Servicios de arrendamiento	\$768,000.00	\$814,840.04	\$1,582,840.04	\$1,538,849.04	\$44,000.00	\$1,538,849.04	\$0.00	\$44,000.00	\$1,538,849.04	\$1,538,849.04	\$0.00
322001 Arrendamiento de edificios	\$260,000.00	\$19,738.99	\$278,738.99	\$275,738.99	\$4,000.00	\$275,738.99	\$0.00	\$4,000.00	\$275,738.99	\$275,738.99	\$0.00
325000 Arrendamiento de equipo de transporte	\$260,000.00	\$19,738.99	\$278,738.99	\$275,738.99	\$4,000.00	\$275,738.99	\$0.00	\$4,000.00	\$275,738.99	\$275,738.99	\$0.00
325001 Servicios de arrendamiento de vehículos	\$260,000.00	-\$5,116.61	\$89,959.99	\$89,959.99	\$0.00	\$89,959.99	\$0.00	\$0.00	\$89,959.99	\$89,959.99	\$0.00
326000 Arrendamiento de maquinaria y equipo	\$0.00	-\$3,310.91	\$69,059.99	\$69,059.99	\$0.00	\$69,059.99	\$0.00	\$0.00	\$69,059.99	\$69,059.99	\$0.00
326001 Arrendamiento de maquinaria y equipo	\$0.00	\$217,360.00	\$217,360.00	\$217,360.00	\$0.00	\$217,360.00	\$0.00	\$0.00	\$217,360.00	\$217,360.00	\$0.00
327000 Arrendamiento de activos intangibles	\$12,000.00	\$217,360.00	\$217,360.00	\$217,360.00	\$0.00	\$217,360.00	\$0.00	\$0.00	\$217,360.00	\$217,360.00	\$0.00
327001 Arrendamiento de activos intangibles	\$12,000.00	\$34,760.75	\$46,760.75	\$46,760.75	\$0.00	\$46,760.75	\$0.00	\$0.00	\$46,760.75	\$46,760.75	\$0.00
328000 Otros arrendamientos	\$400,000.00	\$34,760.75	\$440,760.75	\$440,760.75	\$0.00	\$440,760.75	\$0.00	\$0.00	\$440,760.75	\$440,760.75	\$0.00
329001 Otros arrendamientos	\$400,000.00	\$34,760.75	\$440,760.75	\$440,760.75	\$0.00	\$440,760.75	\$0.00	\$0.00	\$440,760.75	\$440,760.75	\$0.00
330000 Servicios profesionales, científicos, técnicos y otros	\$570,000.00	\$949,028.31	\$1,519,028.31	\$1,519,028.31	\$0.00	\$1,519,028.31	\$0.00	\$0.00	\$1,519,028.31	\$1,519,028.31	\$0.00
332000 Servicios de diseño, arquitectura, ingeniería y actividades relacionadas	\$100,000.00	\$949,028.31	\$1,049,028.31	\$1,049,028.31	\$0.00	\$1,049,028.31	\$0.00	\$0.00	\$1,049,028.31	\$1,049,028.31	\$0.00
332001 Servicios de arquitectura, ingeniería y actividades relacionadas	\$100,000.00	-\$217,045.24	\$332,983.76	\$302,983.76	\$30,000.00	\$302,983.76	\$0.00	\$30,000.00	\$302,983.76	\$302,983.76	\$0.00
336000 Servicios de apoyo administrativo, fotocopiado e impresión	\$220,000.00	-\$109,030.00	\$111,000.00	\$111,000.00	\$0.00	\$111,000.00	\$0.00	\$0.00	\$111,000.00	\$111,000.00	\$0.00
336001 Servicios de apoyo administrativo, fotocopiado e impresión	\$220,000.00	-\$109,030.00	\$111,000.00	\$111,000.00	\$0.00	\$111,000.00	\$0.00	\$0.00	\$111,000.00	\$111,000.00	\$0.00
339000 Servicios profesionales, científicos y técnicos integrales	\$250,000.00	\$24,605.27	\$274,605.27	\$274,605.27	\$0.00	\$274,605.27	\$0.00	\$0.00	\$274,605.27	\$274,605.27	\$0.00
339001 Servicios profesionales, científicos y técnicos integrales	\$250,000.00	\$24,605.27	\$274,605.27	\$274,605.27	\$0.00	\$274,605.27	\$0.00	\$0.00	\$274,605.27	\$274,605.27	\$0.00
350000 Servicios de instalación, reparación, mantenimiento y conservación y mantenimiento menor de inmuebles	\$320,000.00	-\$142,036.66	\$177,963.34	\$177,963.34	\$30,000.00	\$177,963.34	\$0.00	\$30,000.00	\$177,963.34	\$177,963.34	\$0.00
351000 Conservación y mantenimiento menor de inmuebles	\$30,000.00	-\$7,170.00	\$22,830.00	\$22,830.00	\$0.00	\$22,830.00	\$0.00	\$0.00	\$22,830.00	\$22,830.00	\$0.00
351001 Instalación, reparación y mantenimiento de equipo de cómputo	\$30,000.00	-\$7,170.00	\$22,830.00	\$22,830.00	\$0.00	\$22,830.00	\$0.00	\$0.00	\$22,830.00	\$22,830.00	\$0.00
353001 Mantenimiento de bienes informáticos	\$20,000.00	-\$10,778.00	\$9,222.00	\$9,222.00	\$0.00	\$9,222.00	\$0.00	\$0.00	\$9,222.00	\$9,222.00	\$0.00
353001 Reparación y mantenimiento de equipo de transporte	\$20,000.00	-\$10,778.00	\$9,222.00	\$9,222.00	\$0.00	\$9,222.00	\$0.00	\$0.00	\$9,222.00	\$9,222.00	\$0.00
355001 Reparación y mantenimiento de equipo de transporte	\$100,000.00	-\$59,840.66	\$40,159.34	\$40,159.34	\$30,000.00	\$40,159.34	\$0.00	\$30,000.00	\$40,159.34	\$40,159.34	\$0.00
357000 Instalación, reparación y mantenimiento de maquinaria, o	\$190,000.00	-\$59,840.66	\$130,159.34	\$130,159.34	\$30,000.00	\$130,159.34	\$0.00	\$30,000.00	\$130,159.34	\$130,159.34	\$0.00
357001 - Mantenimiento de Maquinaria y Equipo	\$30,000.00	-\$21,059.60	\$8,940.40	\$8,940.40	\$0.00	\$8,940.40	\$0.00	\$0.00	\$8,940.40	\$8,940.40	\$0.00
359000 Servicios de jardinería y fumigación	\$50,000.00	-\$21,895.00	\$28,105.00	\$28,105.00	\$0.00	\$28,105.00	\$0.00	\$0.00	\$28,105.00	\$28,105.00	\$0.00
359001 Servicios de jardinería y fumigación	\$50,000.00	-\$21,895.00	\$28,105.00	\$28,105.00	\$0.00	\$28,105.00	\$0.00	\$0.00	\$28,105.00	\$28,105.00	\$0.00



"Bajo protesta de decir verdad declaramos que los cifreros contenidos en este estado financiero son veraces y contienen toda la información referente a la situación y/o los resultados del Municipio de Huautla, afirmando ser legalmente responsables de la autenticidad y veracidad de las mismas, y asimismo asumimos la responsabilidad derivada de cualquier declaración en falso sobre las mismas."



**Municipio de Huautla
HIDALGO**

Estado del Ejercicio del Presupuesto por Fuente de Financiamiento Al 31/dic./2022

Utre supervisor
Rep: rptEstAutPresupuestoEjercicio_FF

**Unidad Administrativa
Objeto del Gasto**

Objeto del Gasto	Aprobado	Ampliaciones / (Reducciones)	Presupuesto Vigente	Comprometido	Presupuesto Disponible para Comprometer	Devengado	Comprometido o No Devengado	Presupuesto Sin Devengar	Ejercido	Pagado	Cuentas por Pagar	Deuda
360000 Servicios de comunicación social y publicidad	\$200,000.00	-\$14,000.00	\$275,200.00	\$275,200.00	\$0.00	\$275,200.00	\$0.00	\$0.00	\$275,200.00	\$275,200.00	\$0.00	\$0.00
361000 Difusión por radio, televisión y otros medios de masas	\$200,000.00	-\$14,000.00	\$275,200.00	\$275,200.00	\$0.00	\$275,200.00	\$0.00	\$0.00	\$275,200.00	\$275,200.00	\$0.00	\$0.00
361001 Difusión por radio, televisión y otros medios de masas	\$200,000.00	-\$14,000.00	\$275,200.00	\$275,200.00	\$0.00	\$275,200.00	\$0.00	\$0.00	\$275,200.00	\$275,200.00	\$0.00	\$0.00
365000 Servicios de la industria y comercio	\$10,000.00	-\$10,000.00	\$0.00	\$0.00	\$0.00	\$0.00	\$0.00	\$0.00	\$0.00	\$0.00	\$0.00	\$0.00
365001 Servicios de la industria y comercio	\$10,000.00	-\$10,000.00	\$0.00	\$0.00	\$0.00	\$0.00	\$0.00	\$0.00	\$0.00	\$0.00	\$0.00	\$0.00
380000 Gastos de orden oficial	\$400,000.00	\$1,683,490.68	\$2,083,490.68	\$2,083,490.68	\$200,000.00	\$2,083,490.68	\$0.00	\$200,000.00	\$2,083,490.68	\$2,083,490.68	\$0.00	\$0.00
382000 Gastos de orden social	\$400,000.00	\$1,683,490.68	\$2,083,490.68	\$2,083,490.68	\$200,000.00	\$2,083,490.68	\$0.00	\$200,000.00	\$2,083,490.68	\$2,083,490.68	\$0.00	\$0.00
382001 Gastos de orden social	\$400,000.00	\$1,683,490.68	\$2,083,490.68	\$2,083,490.68	\$200,000.00	\$2,083,490.68	\$0.00	\$200,000.00	\$2,083,490.68	\$2,083,490.68	\$0.00	\$0.00
400000 TRANSFERENCIAS ASIGNACIONES SUBSIDIOS	\$4,187,500.00	\$579,488.28	\$4,747,048.28	\$4,484,399.19	\$292,647.09	\$4,484,399.19	\$0.00	\$292,647.09	\$4,484,399.19	\$4,484,399.19	\$0.00	\$0.00
410000 Transferencias Internas	\$105,600.00	-\$19,000.00	\$86,600.00	\$86,600.00	\$0.00	\$86,600.00	\$0.00	\$0.00	\$86,600.00	\$86,600.00	\$0.00	\$0.00
415000 Transferencias Internas otorgadas a otras dependencias	\$105,600.00	-\$19,000.00	\$86,600.00	\$86,600.00	\$0.00	\$86,600.00	\$0.00	\$0.00	\$86,600.00	\$86,600.00	\$0.00	\$0.00
415007 Convenio de Colaboración con la Comisión Estatal del Ac	\$33,600.00	\$0.00	\$33,600.00	\$33,600.00	\$0.00	\$33,600.00	\$0.00	\$0.00	\$33,600.00	\$33,600.00	\$0.00	\$0.00
415008 Convenio con Servicios de Salud de Huautla	\$72,000.00	-\$19,000.00	\$53,000.00	\$53,000.00	\$0.00	\$53,000.00	\$0.00	\$0.00	\$53,000.00	\$53,000.00	\$0.00	\$0.00
440000 Ayudas sociales	\$4,051,900.00	\$699,488.28	\$4,660,446.28	\$4,397,799.19	\$262,647.09	\$4,397,799.19	\$0.00	\$262,647.09	\$4,397,799.19	\$4,397,799.19	\$0.00	\$0.00
441000 Ayudas sociales a personas	\$3,551,960.00	\$593,621.24	\$4,155,581.24	\$3,922,934.15	\$232,647.09	\$3,922,934.15	\$0.00	\$232,647.09	\$3,922,934.15	\$3,922,934.15	\$0.00	\$0.00
441001 Ayudas sociales a personas	\$3,551,960.00	\$593,621.24	\$4,155,581.24	\$3,922,934.15	\$232,647.09	\$3,922,934.15	\$0.00	\$232,647.09	\$3,922,934.15	\$3,922,934.15	\$0.00	\$0.00
443000 Ayudas sociales a instituciones de enseñanza	\$500,000.00	\$4,865.04	\$504,865.04	\$474,865.04	\$30,000.00	\$474,865.04	\$0.00	\$30,000.00	\$474,865.04	\$474,865.04	\$0.00	\$0.00
443001 Ayudas sociales a instituciones de enseñanza	\$500,000.00	\$4,865.04	\$504,865.04	\$474,865.04	\$30,000.00	\$474,865.04	\$0.00	\$30,000.00	\$474,865.04	\$474,865.04	\$0.00	\$0.00
500000 BIENES MUEBLES, INMUEBLES E INTANGIBLES:	\$160,000.00	\$118,827.95	\$268,827.95	\$128,827.95	\$140,000.00	\$128,827.95	\$0.00	\$140,000.00	\$128,827.95	\$128,827.95	\$0.00	\$0.00
510000 Mobiliario y equipo de administración	\$160,000.00	\$118,827.95	\$268,827.95	\$128,827.95	\$140,000.00	\$128,827.95	\$0.00	\$140,000.00	\$128,827.95	\$128,827.95	\$0.00	\$0.00
510000 Equipo de cómputo y de tecnología de la información	\$160,000.00	\$91,329.95	\$231,329.95	\$91,329.95	\$140,000.00	\$91,329.95	\$0.00	\$140,000.00	\$91,329.95	\$91,329.95	\$0.00	\$0.00
510001 Bienes informáticos	\$160,000.00	\$91,329.95	\$231,329.95	\$91,329.95	\$140,000.00	\$91,329.95	\$0.00	\$140,000.00	\$91,329.95	\$91,329.95	\$0.00	\$0.00
510000 Otros mobiliarios y equipos de administración	\$0.00	\$37,198.00	\$37,198.00	\$37,198.00	\$0.00	\$37,198.00	\$0.00	\$0.00	\$37,198.00	\$37,198.00	\$0.00	\$0.00
510001 Otros Mobiliarios y Equipo de Administración	\$0.00	\$37,198.00	\$37,198.00	\$37,198.00	\$0.00	\$37,198.00	\$0.00	\$0.00	\$37,198.00	\$37,198.00	\$0.00	\$0.00
FFW 2022	\$15,960,000.00	\$1,267,239.68	\$17,227,239.68	\$14,059,917.57	\$3,177,322.11	\$14,059,917.57	\$0.00	\$3,177,322.11	\$14,059,917.57	\$14,059,917.57	\$0.00	\$0.00
704 IEPS TABACOS 2022	\$0.00	\$46,158.06	\$46,158.06	\$46,158.06	\$0.00	\$46,158.06	\$0.00	\$0.00	\$46,158.06	\$46,158.06	\$0.00	\$0.00
300000 SERVICIOS GENERALES	\$0.00	\$46,158.06	\$46,158.06	\$46,158.06	\$0.00	\$46,158.06	\$0.00	\$0.00	\$46,158.06	\$46,158.06	\$0.00	\$0.00
320000 Servicios de arrendamiento	\$0.00	\$46,158.06	\$46,158.06	\$46,158.06	\$0.00	\$46,158.06	\$0.00	\$0.00	\$46,158.06	\$46,158.06	\$0.00	\$0.00
326000 Arrendamiento de maquinaria, otros equipos y herramientas	\$0.00	\$40,020.00	\$40,020.00	\$40,020.00	\$0.00	\$40,020.00	\$0.00	\$0.00	\$40,020.00	\$40,020.00	\$0.00	\$0.00
326001 Arrendamiento de Maquinaria y Equipo	\$0.00	\$40,020.00	\$40,020.00	\$40,020.00	\$0.00	\$40,020.00	\$0.00	\$0.00	\$40,020.00	\$40,020.00	\$0.00	\$0.00

104 IEPS TABACOS 2022



"Bajo protesta de decir verdad declaramos que los citados contenidos en este estado financiero son veraces y contienen toda la información referente a la situación y/o los resultados del Municipio de Huautla, afirmando ser legalmente responsables de la autenticidad y veracidad de las mismas, y asimismo asumimos la responsabilidad derivada de cualquier declaración en falso sobre las mismas"



Municipio de Huautla HIDALGO

Estado del Ejercicio del Presupuesto por Fuente de Financiamiento Al 31/dic./2022

Fecha y hora de Impresión: 13/ene/2023 01:57 a. m.

Utr: supervisor Rep: rptEstadoPresupuestoEjercicioALFF

Table with columns: Objeto del Gasto, Ampliaciones/Reducciones, Presupuesto Vigente, Presupuesto Disponible para Comprometer, Devengado, Presupuesto o No Sin Devengar, Ejercido, Pagado, Cuentas por Pagar, and Duda. Rows include items like 'Arrendamiento de activos intangibles' and 'Ayudas sociales a personas con discapacidad'.

105 IEPS GASOLINA 2022

Table with columns: Objeto del Gasto, Ampliaciones/Reducciones, Presupuesto Vigente, Presupuesto Disponible para Comprometer, Devengado, Presupuesto o No Sin Devengar, Ejercido, Pagado, Cuentas por Pagar, and Duda. Rows include items like 'MATERIALES Y SUMINISTROS' and 'Servicios profesionales, científicos, técnicos y otros'.



Ayudas sociales a prisioneros

"Bajo protesta de decir verdad declaramos que las cifras contenidas en este estado financiero son veraces y contienen toda la información referente a la situación y/o los resultados del Municipio de Huautla, afirmando ser legalmente responsables de la autenticidad y veracidad de los mismos, y asimismo asumimos la responsabilidad derivada de cualquier declaración en falso sobre las mismas"



**Municipio de Huautla
HIDALGO**

Estado del Ejercicio del Presupuesto por Fuente de Financiamiento Al 31/dic./2022

Fecha y 13/ene./2023
hora de Impresión 01:57 p. m.

Objeto del Gasto	Unidad Administrativa	Aprobado	Ampliaciones / (Reducciones)	Presupuesto Vigente	Presupuesto Disponible para Comprometer	Comprometido	Presupuesto Devengado	Comprometido o No Devengado	Presupuesto Sin Devengar	Ejercido	Pagado	Cuentas por Pagar	Duda
441001 Ayudas sociales a personas		\$328,615.00	\$85,486.31	\$414,111.31	\$0.00	\$414,111.31	\$0.00	\$0.00	\$0.00	\$414,111.31	\$14,111.31	\$0.00	\$0.00
		\$574,231.00	\$291,230.29	\$885,461.29	\$0.00	\$885,461.29	\$0.00	\$0.00	\$0.00	\$885,461.29	\$51,222.60	\$0.00	\$0.00
106													
200000 MATERIALES Y SUMINISTROS		\$50,000.00	\$103,788.40	\$153,788.40	\$0.00	\$153,788.40	\$0.00	\$0.00	\$0.00	\$153,788.40	\$13,788.40	\$0.00	\$0.00
220000 Alimentos y dietas		\$0.00	\$5,269.03	\$5,269.03	\$0.00	\$5,269.03	\$0.00	\$0.00	\$0.00	\$5,269.03	\$5,269.03	\$0.00	\$0.00
221000 Productos alimenticios para personas		\$0.00	\$5,269.03	\$5,269.03	\$0.00	\$5,269.03	\$0.00	\$0.00	\$0.00	\$5,269.03	\$5,269.03	\$0.00	\$0.00
221001 Alimentación de Personal		\$0.00	\$5,269.03	\$5,269.03	\$0.00	\$5,269.03	\$0.00	\$0.00	\$0.00	\$5,269.03	\$5,269.03	\$0.00	\$0.00
260000 Combustibles, lubricantes y aceites		\$50,000.00	\$88,519.37	\$148,519.37	\$0.00	\$148,519.37	\$0.00	\$0.00	\$0.00	\$148,519.37	\$148,519.37	\$0.00	\$0.00
261000 Combustibles, lubricantes y aceites		\$50,000.00	\$88,519.37	\$148,519.37	\$0.00	\$148,519.37	\$0.00	\$0.00	\$0.00	\$148,519.37	\$148,519.37	\$0.00	\$0.00
261001 Combustibles y Lubricantes vehículos y equipos terrestres		\$50,000.00	\$88,519.37	\$148,519.37	\$0.00	\$148,519.37	\$0.00	\$0.00	\$0.00	\$148,519.37	\$148,519.37	\$0.00	\$0.00
300000 SERVICIOS GENERALES		\$131,407.00	\$30,474.28	\$161,881.28	\$0.00	\$161,881.28	\$0.00	\$0.00	\$0.00	\$161,881.28	\$161,881.28	\$0.00	\$0.00
320000 Servicios de arrendamiento		\$0.00	\$47,676.00	\$47,676.00	\$0.00	\$47,676.00	\$0.00	\$0.00	\$0.00	\$47,676.00	\$47,676.00	\$0.00	\$0.00
320000 Arrendamiento de maquinarias, otros equipos y herramient		\$0.00	\$33,060.00	\$33,060.00	\$0.00	\$33,060.00	\$0.00	\$0.00	\$0.00	\$33,060.00	\$33,060.00	\$0.00	\$0.00
326001 Arrendamiento de Maquinaria y Equipo		\$0.00	\$33,060.00	\$33,060.00	\$0.00	\$33,060.00	\$0.00	\$0.00	\$0.00	\$33,060.00	\$33,060.00	\$0.00	\$0.00
329000 Otros arrendamientos		\$0.00	\$14,616.00	\$14,616.00	\$0.00	\$14,616.00	\$0.00	\$0.00	\$0.00	\$14,616.00	\$14,616.00	\$0.00	\$0.00
329001 Otros arrendamientos		\$0.00	\$14,616.00	\$14,616.00	\$0.00	\$14,616.00	\$0.00	\$0.00	\$0.00	\$14,616.00	\$14,616.00	\$0.00	\$0.00
330000 Servicios profesionales, científicos, técnicos y otros sr		\$131,407.00	\$-17,201.72	\$114,205.28	\$0.00	\$114,205.28	\$0.00	\$0.00	\$0.00	\$114,205.28	\$114,205.28	\$0.00	\$0.00
331000 Servicios legales, de contabilidad, auditoría y relacionado		\$131,407.00	\$-17,201.72	\$114,205.28	\$0.00	\$114,205.28	\$0.00	\$0.00	\$0.00	\$114,205.28	\$114,205.28	\$0.00	\$0.00
331001 Servicios legales		\$71,407.00	\$42,798.28	\$114,205.28	\$0.00	\$114,205.28	\$0.00	\$0.00	\$0.00	\$114,205.28	\$114,205.28	\$0.00	\$0.00
331002 Servicios de contabilidad, auditoría y servicios relacionados		\$60,000.00	\$-59,606.00	\$0.00	\$0.00	\$0.00	\$0.00	\$0.00	\$0.00	\$0.00	\$0.00	\$0.00	\$0.00
400000 TRANSFERENCIAS, ASIGNACIONES, SUBSIDIO		\$0.00	\$65,500.00	\$65,500.00	\$0.00	\$65,500.00	\$0.00	\$0.00	\$0.00	\$65,500.00	\$65,500.00	\$0.00	\$0.00
440000 Ayudas sociales		\$0.00	\$65,500.00	\$65,500.00	\$0.00	\$65,500.00	\$0.00	\$0.00	\$0.00	\$65,500.00	\$65,500.00	\$0.00	\$0.00
441000 Ayudas sociales a personas		\$0.00	\$65,500.00	\$65,500.00	\$0.00	\$65,500.00	\$0.00	\$0.00	\$0.00	\$65,500.00	\$65,500.00	\$0.00	\$0.00
441001 Ayudas sociales a personas		\$0.00	\$65,500.00	\$65,500.00	\$0.00	\$65,500.00	\$0.00	\$0.00	\$0.00	\$65,500.00	\$65,500.00	\$0.00	\$0.00
ISAN 2022		\$187,407.00	\$189,762.65	\$387,169.65	\$0.00	\$387,169.65	\$0.00	\$0.00	\$0.00	\$387,169.65	\$51,189.65	\$0.00	\$0.00

107 COMPENSACION ISAN 2022

400000 TRANSFERENCIAS, ASIGNACIONES, SUBSIDIO		\$40,159.00	\$6,282.75	\$52,441.75	\$0.00	\$52,441.75	\$0.00	\$0.00	\$0.00	\$52,441.75	\$52,441.75	\$0.00	\$0.00
440000 Ayudas sociales		\$40,159.00	\$6,282.75	\$52,441.75	\$0.00	\$52,441.75	\$0.00	\$0.00	\$0.00	\$52,441.75	\$52,441.75	\$0.00	\$0.00
441000 Ayudas sociales a personas		\$40,159.00	\$6,282.75	\$52,441.75	\$0.00	\$52,441.75	\$0.00	\$0.00	\$0.00	\$52,441.75	\$52,441.75	\$0.00	\$0.00
ISAN 2022		\$40,159.00	\$6,282.75	\$52,441.75	\$0.00	\$52,441.75	\$0.00	\$0.00	\$0.00	\$52,441.75	\$52,441.75	\$0.00	\$0.00

"Bajo protesta de decir verdad declaramos que los citados contenidos en este estado financiero son veraces y contienen toda la información referente a la situación y/o los resultados del Municipio de Huautla, afirmando ser legalmente responsables de la autenticidad y veracidad de las mismas, y asimismo asumimos la responsabilidad derivada de cualquier declaración en falso sobre las mismas"





**Municipio de Huautla
HIDALGO**

Estado del Ejercicio del Presupuesto por Fuente de Financiamiento Al 31/dic./2022

Fecha y hora de Impresión: 13/ene./2023 01:57 a. m.

Urc supervisor
Rep: rptEstadoPresupuestoByEjercicio.FP

Objeto del Gasto	Aprobado	Ampliaciones / (Reducciones)	Presupuesto Vigente		Presupuesto Disponible para Comprometer		Devengado	Comprometido o No Devengado	Presupuesto Sin Devengar	Ejercido	Pagado	Cuentas por Pagar	Deuda
			Presupuesto Vigente	Comprometido	Disponible para Comprometer	Devengado							
441001 Ayudas sociales a personas	\$16,159.00	\$6,282.75	\$52,441.75	\$52,441.75	\$0.00	\$52,441.75	\$52,441.75	\$0.00	\$0.00	\$52,441.75	\$52,441.75	\$0.00	\$0.00
COMPENSACION ISAN 2022	\$66,195.00	\$6,282.75	\$52,441.75	\$52,441.75	\$0.00	\$52,441.75	\$52,441.75	\$0.00	\$0.00	\$52,441.75	\$52,441.75	\$0.00	\$0.00
108 FOFYR 2022	\$444,000.00	\$155,731.33	\$599,731.33	\$599,731.33	\$0.00	\$599,731.33	\$599,731.33	\$0.00	\$0.00	\$599,731.33	\$599,731.33	\$0.00	\$0.00
200000 MATERIALES Y SUMINISTROS	\$104,000.00	-\$43,376.30	\$60,624.20	\$60,624.20	\$0.00	\$60,624.20	\$60,624.20	\$0.00	\$0.00	\$60,624.20	\$60,624.20	\$0.00	\$0.00
210000 Materiales de administración, suministros, suministros	\$60,000.00	-\$32,110.60	\$47,889.00	\$47,889.00	\$0.00	\$47,889.00	\$47,889.00	\$0.00	\$0.00	\$47,889.00	\$47,889.00	\$0.00	\$0.00
211000 Materiales, útiles y equipo	\$80,000.00	-\$32,140.60	\$47,859.00	\$47,859.00	\$0.00	\$47,859.00	\$47,859.00	\$0.00	\$0.00	\$47,859.00	\$47,859.00	\$0.00	\$0.00
214000 Materiales, útiles y equipo impresos de tecnología de la información	\$24,000.00	-\$11,235.20	\$12,764.20	\$12,764.20	\$0.00	\$12,764.20	\$12,764.20	\$0.00	\$0.00	\$12,764.20	\$12,764.20	\$0.00	\$0.00
214001 Material para bienes muebles, computación y equipo	\$24,000.00	-\$11,235.20	\$12,764.20	\$12,764.20	\$0.00	\$12,764.20	\$12,764.20	\$0.00	\$0.00	\$12,764.20	\$12,764.20	\$0.00	\$0.00
240000 Materiales y artículos de oficina	\$50,000.00	-\$50,000.00	\$0.00	\$0.00	\$0.00	\$0.00	\$0.00	\$0.00	\$0.00	\$0.00	\$0.00	\$0.00	\$0.00
240001 Otros materiales y artículos de oficina	\$50,000.00	-\$50,000.00	\$0.00	\$0.00	\$0.00	\$0.00	\$0.00	\$0.00	\$0.00	\$0.00	\$0.00	\$0.00	\$0.00
260000 Combustibles, lubricantes y gelivos	\$260,000.00	\$249,107.13	\$539,107.13	\$539,107.13	\$0.00	\$539,107.13	\$539,107.13	\$0.00	\$0.00	\$539,107.13	\$539,107.13	\$0.00	\$0.00
261000 Combustibles, lubricantes y aditivos	\$260,000.00	\$249,107.13	\$539,107.13	\$539,107.13	\$0.00	\$539,107.13	\$539,107.13	\$0.00	\$0.00	\$539,107.13	\$539,107.13	\$0.00	\$0.00
261001 Combustibles y lubricantes vehiculos y equipos terrestre	\$260,000.00	\$249,107.13	\$539,107.13	\$539,107.13	\$0.00	\$539,107.13	\$539,107.13	\$0.00	\$0.00	\$539,107.13	\$539,107.13	\$0.00	\$0.00
400000 TRANSFERENCIAS, ASIGNACIONES, SUBSIDIO	\$417,979.00	\$264,359.41	\$682,338.41	\$682,338.41	\$0.00	\$682,338.41	\$682,338.41	\$0.00	\$0.00	\$682,338.41	\$682,338.41	\$0.00	\$0.00
441000 Ayudas sociales	\$417,979.00	\$264,359.41	\$682,338.41	\$682,338.41	\$0.00	\$682,338.41	\$682,338.41	\$0.00	\$0.00	\$682,338.41	\$682,338.41	\$0.00	\$0.00
441001 Ayudas sociales a personas	\$417,979.00	\$264,359.41	\$682,338.41	\$682,338.41	\$0.00	\$682,338.41	\$682,338.41	\$0.00	\$0.00	\$682,338.41	\$682,338.41	\$0.00	\$0.00
FOFYR 2022	\$861,979.00	\$429,909.74	\$1,291,888.74	\$1,291,888.74	\$0.00	\$1,291,888.74	\$1,291,888.74	\$0.00	\$0.00	\$1,291,888.74	\$1,291,888.74	\$0.00	\$0.00
109 FAISM 2022	\$61,350,000.00	\$1,760,466.71	\$63,110,466.71	\$63,110,466.71	\$2,000.00	\$60,640,774.53	\$22,469,692.18	\$22,469,692.18	\$22,469,692.18	\$40,640,774.53	\$40,640,774.53	\$0.00	\$0.00
600000 INVERSION PUBLICA	\$61,350,000.00	\$1,760,466.71	\$63,110,466.71	\$63,110,466.71	\$2,000.00	\$60,640,774.53	\$22,469,692.18	\$22,469,692.18	\$22,469,692.18	\$40,640,774.53	\$40,640,774.53	\$0.00	\$0.00
610000 Obras públicas en bienes de dominio público	\$0.00	\$1,859,787.39	\$1,859,787.39	\$1,859,787.39	\$0.00	\$1,859,787.39	\$722,185.99	\$722,185.99	\$722,185.99	\$1,137,601.40	\$1,137,601.40	\$0.00	\$0.00
611000 Edificación habitacional	\$0.00	\$1,859,787.39	\$1,859,787.39	\$1,859,787.39	\$0.00	\$1,859,787.39	\$722,185.99	\$722,185.99	\$722,185.99	\$1,137,601.40	\$1,137,601.40	\$0.00	\$0.00
612000 Edificación no habitacional	\$3,900,000.00	-\$373,634.07	\$3,526,365.93	\$3,526,365.93	\$0.00	\$3,526,365.93	\$2,828,365.93	\$2,828,365.93	\$2,828,365.93	\$700,000.00	\$700,000.00	\$0.00	\$0.00
612001 Edificación no habitacional	\$3,900,000.00	-\$373,634.07	\$3,526,365.93	\$3,526,365.93	\$0.00	\$3,526,365.93	\$2,828,365.93	\$2,828,365.93	\$2,828,365.93	\$700,000.00	\$700,000.00	\$0.00	\$0.00
613000 Constitución de obras para el abastecimiento de agua, p	\$5,700,000.00	\$7,990,009.07	\$13,690,009.07	\$13,690,009.07	\$0.00	\$13,690,009.07	\$11,571,967.36	\$11,571,967.36	\$11,571,967.36	\$2,118,041.71	\$2,118,041.71	\$0.00	\$0.00
613001 Constitución de obras para el abastecimiento de agua, p	\$5,700,000.00	\$7,990,009.07	\$13,690,009.07	\$13,690,009.07	\$0.00	\$13,690,009.07	\$11,571,967.36	\$11,571,967.36	\$11,571,967.36	\$2,118,041.71	\$2,118,041.71	\$0.00	\$0.00



"Bajo protesta de decir verdad declaramos que las cifras contenidas en este estado financiero son veraces y contienen toda la información referente a la situación y/o los resultados del Municipio de Huautla, afirmando ser legalmente responsables de la autenticidad y veracidad de la misma, y asimismo asumimos la responsabilidad derivada de cualquier declaración en falso sobre las mismas"



**Municipio de Huautla
HIDALGO**

Estado del Ejercicio del Presupuesto por Fuente de Financiamiento Al 31/dic./2022

Fecha y hora de Impresión: 13/ene/2023 01:57 a. m.

Ucr: supervisor
Rep: rptEstadoPresupuestoEgresos_FF

Objeto del Gasto	Unidad Administrativa	Aprobado	Ampliaciones / (Reducciones)	Presupuesto Vigente	Comprometido	Disponible para Comprometer	Comprometido o No Devengado		Ejercido	Pagado	Cuentas por Pagar	Deuda
							Devengado	Devolución				
614000	División de terrenos y construcción de obras de urbanización	\$48,350,000.00	-\$6,328,165.42	\$43,023,834.58	\$43,023,834.58	\$0.00	\$36,685,131.42	\$0.00	\$36,685,131.42	\$0.00	\$0.00	
614001	División de terrenos y construcción de obras de urbanización	\$48,350,000.00	-\$6,328,165.42	\$43,023,834.58	\$43,023,834.58	\$0.00	\$36,685,131.42	\$0.00	\$36,685,131.42	\$0.00	\$0.00	
615000	Construcción de vías de comunicación	\$2,400,000.00	-\$1,301,500.00	\$1,098,500.00	\$1,098,500.00	\$0.00	\$1,098,500.00	\$0.00	\$0.00	\$0.00	\$0.00	
615001	Construcción de vías de comunicación	\$2,400,000.00	-\$1,301,500.00	\$1,098,500.00	\$1,098,500.00	\$0.00	\$1,098,500.00	\$0.00	\$0.00	\$0.00	\$0.00	
620000	Obras públicas e bienes públicos	\$0.00	\$2,000.00	\$2,000.00	\$2,000.00	\$0.00	\$2,000.00	\$0.00	\$0.00	\$0.00	\$0.00	
621000	Edificación habitacional	\$0.00	\$2,000.00	\$2,000.00	\$2,000.00	\$0.00	\$2,000.00	\$0.00	\$0.00	\$0.00	\$0.00	
621001	Edificación habitacional	\$0.00	\$2,000.00	\$2,000.00	\$2,000.00	\$0.00	\$2,000.00	\$0.00	\$0.00	\$0.00	\$0.00	
800000	PARTICIPACIONES Y APORTACIONES	\$1,403,998.00	\$1,137,776.29	\$2,541,774.29	\$2,541,774.29	\$0.00	\$2,541,774.29	\$0.00	\$2,541,774.29	\$0.00	\$0.00	
800000	Convenios	\$1,403,998.00	\$1,137,776.29	\$2,541,774.29	\$2,541,774.29	\$0.00	\$2,541,774.29	\$0.00	\$2,541,774.29	\$0.00	\$0.00	
850000	Otros Convenios	\$1,403,998.00	\$1,137,776.29	\$2,541,774.29	\$2,541,774.29	\$0.00	\$2,541,774.29	\$0.00	\$2,541,774.29	\$0.00	\$0.00	
653001	Otros Convenios	\$1,403,998.00	\$1,137,776.29	\$2,541,774.29	\$2,541,774.29	\$0.00	\$2,541,774.29	\$0.00	\$2,541,774.29	\$0.00	\$0.00	
FAISM 2022												
		\$677,953,696.00	-\$2,895,243.00	\$655,058,453.00	\$655,058,453.00	\$0.00	\$643,162,509.32	\$0.00	\$643,162,509.32	\$0.00	\$0.00	

110 FORTAMUN-DF 2022

100000	SERVICIOS PERSONALES	\$7,316,958.53	-\$172,950.53	\$6,843,998.00	\$6,843,998.00	\$0.00	\$6,843,998.00	\$0.00	\$6,843,998.00	\$0.00	\$0.00
110000	Remuneraciones al personal de carácter permanente	\$6,072,528.00	-\$341,218.00	\$5,731,309.00	\$5,731,309.00	\$0.00	\$5,731,309.00	\$0.00	\$5,731,309.00	\$0.00	\$0.00
113000	Sueldos base al personal permanente	\$6,072,528.00	-\$341,218.00	\$5,731,309.00	\$5,731,309.00	\$0.00	\$5,731,309.00	\$0.00	\$5,731,309.00	\$0.00	\$0.00
113001	Sueldos	\$6,072,528.00	-\$341,218.00	\$5,731,309.00	\$5,731,309.00	\$0.00	\$5,731,309.00	\$0.00	\$5,731,309.00	\$0.00	\$0.00
130000	Remuneraciones adicionales y especiales	\$1,034,350.53	-\$95,951.53	\$978,399.00	\$978,399.00	\$0.00	\$978,399.00	\$0.00	\$978,399.00	\$0.00	\$0.00
131000	Primas por años de servicios efectivos prestados	\$14,400.00	-\$100.00	\$14,220.00	\$14,220.00	\$0.00	\$14,220.00	\$0.00	\$14,220.00	\$0.00	\$0.00
131001	Prima Quinquenal	\$14,400.00	-\$100.00	\$14,220.00	\$14,220.00	\$0.00	\$14,220.00	\$0.00	\$14,220.00	\$0.00	\$0.00
132000	Primas de vacaciones, dominical y gratificación de fin de año	\$1,019,950.53	-\$95,851.53	\$964,179.00	\$964,179.00	\$0.00	\$964,179.00	\$0.00	\$964,179.00	\$0.00	\$0.00
132001	Prima de Vacaciones y Dominical	\$5,086.53	\$446.47	\$5,546.00	\$5,546.00	\$0.00	\$5,546.00	\$0.00	\$5,546.00	\$0.00	\$0.00
132002	Gratificación Anual	\$1,014,864.00	-\$96,298.00	\$958,633.00	\$958,633.00	\$0.00	\$958,633.00	\$0.00	\$958,633.00	\$0.00	\$0.00
150000	Otros prestaciones sociales y económicas	\$10,080.00	\$180.00	\$10,260.00	\$10,260.00	\$0.00	\$10,260.00	\$0.00	\$10,260.00	\$0.00	\$0.00
154000	Prestaciones contractuales	\$10,080.00	\$180.00	\$10,260.00	\$10,260.00	\$0.00	\$10,260.00	\$0.00	\$10,260.00	\$0.00	\$0.00
154001	Prestaciones Contractuales	\$10,080.00	\$180.00	\$10,260.00	\$10,260.00	\$0.00	\$10,260.00	\$0.00	\$10,260.00	\$0.00	\$0.00
160000	Provisiones	\$200,000.00	-\$200,000.00	\$0.00	\$0.00	\$0.00	\$0.00	\$0.00	\$0.00	\$0.00	\$0.00
161000	Provisiones de carácter laboral, económica y de seguridad	\$200,000.00	-\$200,000.00	\$0.00	\$0.00	\$0.00	\$0.00	\$0.00	\$0.00	\$0.00	\$0.00
161001	Provisiones sobre remuneraciones	\$200,000.00	-\$200,000.00	\$0.00	\$0.00	\$0.00	\$0.00	\$0.00	\$0.00	\$0.00	\$0.00
170000	Pago de estímulos a servidores públicos	\$0.00	\$124,000.00	\$124,000.00	\$124,000.00	\$0.00	\$124,000.00	\$0.00	\$124,000.00	\$0.00	\$0.00



[Handwritten signature]

"Bajo protesta de decir verdad declaramos que las cifras y cifras en este estado financiero son veraces y contienen toda la información referente a la situación y/o los resultados del Municipio de Huautla, afirmando ser legalmente responsables de la autenticidad y veracidad de cualquier declaración derivada de esta información."/>



**Municipio de Huautla
HIDALGO**

Estado del Ejercicio del Presupuesto por Fuente de Financiamiento Al 31/dic./2022

Fecha y hora de Impresión: 13/ene./2023 01:57 a. m.

Urs: supervisor
Rpt: rptEstadoPresupuestoEjecuac.FP

Objeto del Gasto	Unidad Administrativa	Aprobado	Ampliaciones/ (Reducciones)	Presupuesto Vigente	Comprometido	Presupuesto Disponiblo para Comprometer	Devengado	Comprometido o No Devengado	Presupuesto Sin Devengar	Ejercido	Pagado	Cuentas por Pagar Deuda
291001	Herramientas Menores	\$62,000.00	-\$39,131.51	\$12,568.49	\$12,568.49	\$0.00	\$12,568.49	\$0.00	\$0.00	\$12,568.49	\$12,568.49	\$0.00
296000	Refacciones y accesorios para el equipo de transporte	\$291,000.00	\$194,835.69	\$485,835.69	\$485,835.69	\$0.00	\$485,835.69	\$0.00	\$0.00	\$485,835.69	\$485,835.69	\$0.00
296001	Refacciones y accesorios para el equipo de transporte	\$291,000.00	\$194,835.69	\$485,835.69	\$485,835.69	\$0.00	\$485,835.69	\$0.00	\$0.00	\$485,835.69	\$485,835.69	\$0.00
298000	Refacciones y accesorios para el equipo de transporte	\$45,000.00	-\$11,151.37	\$3,848.63	\$3,848.63	\$0.00	\$3,848.63	\$0.00	\$0.00	\$3,848.63	\$3,848.63	\$0.00
298001	Refacciones y accesorios para el equipo de transporte	\$45,000.00	-\$11,151.37	\$3,848.63	\$3,848.63	\$0.00	\$3,848.63	\$0.00	\$0.00	\$3,848.63	\$3,848.63	\$0.00
300000	SERVICIOS GENERALES	\$4,974,520.00	-\$623,035.50	\$4,051,484.50	\$4,051,484.50	\$0.00	\$4,051,484.50	\$0.00	\$0.00	\$4,051,484.50	\$4,051,484.50	\$0.00
310000	Servicios de mantenimiento	\$3,060,000.00	\$68,634.64	\$3,128,634.64	\$3,128,634.64	\$0.00	\$3,128,634.64	\$0.00	\$0.00	\$3,128,634.64	\$3,128,634.64	\$0.00
311000	Energía eléctrica	\$3,000,000.00	\$34,201.29	\$3,034,201.29	\$3,034,201.29	\$0.00	\$3,034,201.29	\$0.00	\$0.00	\$3,034,201.29	\$3,034,201.29	\$0.00
311001	Servicio de Energía Eléctrica	\$3,000,000.00	\$34,201.29	\$3,034,201.29	\$3,034,201.29	\$0.00	\$3,034,201.29	\$0.00	\$0.00	\$3,034,201.29	\$3,034,201.29	\$0.00
313000	Agua	\$60,000.00	\$34,433.35	\$94,433.35	\$94,433.35	\$0.00	\$94,433.35	\$0.00	\$0.00	\$94,433.35	\$94,433.35	\$0.00
313001	Servicio de Agua	\$60,000.00	\$34,433.35	\$94,433.35	\$94,433.35	\$0.00	\$94,433.35	\$0.00	\$0.00	\$94,433.35	\$94,433.35	\$0.00
320000	Servicios de arrendamiento	\$1,074,520.00	-\$689,000.00	\$484,920.00	\$484,920.00	\$0.00	\$484,920.00	\$0.00	\$0.00	\$484,920.00	\$484,920.00	\$0.00
321000	Arrendamiento de terrenos	\$120,000.00	\$0.00	\$120,000.00	\$120,000.00	\$0.00	\$120,000.00	\$0.00	\$0.00	\$120,000.00	\$120,000.00	\$0.00
321001	Arrendamiento de terrenos	\$120,000.00	\$0.00	\$120,000.00	\$120,000.00	\$0.00	\$120,000.00	\$0.00	\$0.00	\$120,000.00	\$120,000.00	\$0.00
323000	Arrendamiento de maquinaria, otros equipos y herramientas	\$954,520.00	-\$659,140.00	\$394,920.00	\$394,920.00	\$0.00	\$394,920.00	\$0.00	\$0.00	\$394,920.00	\$394,920.00	\$0.00
323001	Arrendamiento de Maquinaria y Equipo	\$954,520.00	-\$659,140.00	\$394,920.00	\$394,920.00	\$0.00	\$394,920.00	\$0.00	\$0.00	\$394,920.00	\$394,920.00	\$0.00
330000	Servicios profesionales, científicos, técnicos y otros si	\$40,000.00	-\$24,572.00	\$15,428.00	\$15,428.00	\$0.00	\$15,428.00	\$0.00	\$0.00	\$15,428.00	\$15,428.00	\$0.00
330001	Servicios profesionales, científicos y técnicos integrados	\$40,000.00	-\$24,572.00	\$15,428.00	\$15,428.00	\$0.00	\$15,428.00	\$0.00	\$0.00	\$15,428.00	\$15,428.00	\$0.00
335000	Servicios financieros, bancarios y comerciales	\$120,000.00	\$33,311.47	\$153,311.47	\$153,311.47	\$0.00	\$153,311.47	\$0.00	\$0.00	\$153,311.47	\$153,311.47	\$0.00
345000	Seguro de bienes patrimoniales	\$120,000.00	\$33,311.47	\$153,311.47	\$153,311.47	\$0.00	\$153,311.47	\$0.00	\$0.00	\$153,311.47	\$153,311.47	\$0.00
345001	Seguros	\$120,000.00	\$33,311.47	\$153,311.47	\$153,311.47	\$0.00	\$153,311.47	\$0.00	\$0.00	\$153,311.47	\$153,311.47	\$0.00
350000	Servicios de instalación, reparación, mantenimiento y	\$160,000.00	\$4,152.35	\$164,152.35	\$164,152.35	\$0.00	\$164,152.35	\$0.00	\$0.00	\$164,152.35	\$164,152.35	\$0.00
351000	Conservación y mantenimiento menor de inmuebles	\$0.00	\$60,000.00	\$60,000.00	\$60,000.00	\$0.00	\$60,000.00	\$0.00	\$0.00	\$60,000.00	\$60,000.00	\$0.00
351001	Conservación y mantenimiento menor de inmuebles	\$0.00	\$60,000.00	\$60,000.00	\$60,000.00	\$0.00	\$60,000.00	\$0.00	\$0.00	\$60,000.00	\$60,000.00	\$0.00
353000	Instalación, reparación y mantenimiento de equipo de cbr	\$0.00	\$24,568.80	\$24,568.80	\$24,568.80	\$0.00	\$24,568.80	\$0.00	\$0.00	\$24,568.80	\$24,568.80	\$0.00
353001	Mantenimiento de bienes informáticos	\$0.00	\$24,568.80	\$24,568.80	\$24,568.80	\$0.00	\$24,568.80	\$0.00	\$0.00	\$24,568.80	\$24,568.80	\$0.00
355000	Reparación y mantenimiento de equipo de transporte	\$160,000.00	-\$59,488.45	\$100,511.55	\$100,511.55	\$0.00	\$100,511.55	\$0.00	\$0.00	\$100,511.55	\$100,511.55	\$0.00
355001	Reparación y mantenimiento de equipo de transporte	\$160,000.00	-\$59,488.45	\$100,511.55	\$100,511.55	\$0.00	\$100,511.55	\$0.00	\$0.00	\$100,511.55	\$100,511.55	\$0.00
357000	Instalación, reparación y mantenimiento de maquinaria, o	\$30,000.00	-\$19,920.00	\$10,072.00	\$10,072.00	\$0.00	\$10,072.00	\$0.00	\$0.00	\$10,072.00	\$10,072.00	\$0.00
357001	Mantenimiento de Maquinaria y Equipo	\$30,000.00	-\$19,920.00	\$10,072.00	\$10,072.00	\$0.00	\$10,072.00	\$0.00	\$0.00	\$10,072.00	\$10,072.00	\$0.00



"Bajo protesta de decir verdad declaramos que las cifras reportadas en este estado financiero son veraces y contienen toda la información referente a la situación y/o los resultados del Municipio de Huautla, afirmando ser legalmente responsables de la exactitud y veracidad de las mismas, y asimismo asumimos la responsabilidad derivada de cualquier declaración en falso sobre las mismas."



**Municipio de Huautla
HIDALGO**

Estado del Ejercicio del Presupuesto por Fuente de Financiamiento Al 31/dic./2022

Ucr: Supervisor
Rep: rptEstadoPresupuestoEgresos_FF

Fecha y hora de Impresión: 13/ene./2023 01:57 a. m.

Objeto del Gasto	Unidad Administrativa	Ampliaciones / (Reducciones)	Presupuesto Vigente	Comprometido	Disponible para Comprometer	Devengado	Comprometido o No Devengado	Presupuesto Sin Devenir	Ejercido	Pagado	Cuentas por Pagar	Deuda
370000	Servicios de traslado y viáticos	\$50,000.00	\$18,910.04	\$18,910.04	\$0.00	\$18,910.04	\$0.00	\$0.00	\$18,910.04	\$18,910.04	\$0.00	\$0.00
375000	Viáticos en el país	\$60,000.00	\$18,910.04	\$18,910.04	\$0.00	\$18,910.04	\$0.00	\$0.00	\$18,910.04	\$18,910.04	\$0.00	\$0.00
376001	Viáticos en el extranjero	\$50,000.00	\$18,910.04	\$18,910.04	\$0.00	\$18,910.04	\$0.00	\$0.00	\$18,910.04	\$18,910.04	\$0.00	\$0.00
380000	Servicios obligatorios	\$20,000.00	\$8,000.00	\$8,000.00	\$0.00	\$8,000.00	\$0.00	\$0.00	\$8,000.00	\$8,000.00	\$0.00	\$0.00
392000	Gastos de carácter social, cultural y deportivo	\$20,000.00	\$8,000.00	\$8,000.00	\$0.00	\$8,000.00	\$0.00	\$0.00	\$8,000.00	\$8,000.00	\$0.00	\$0.00
392001	Gastos de carácter social, cultural y deportivo	\$20,000.00	\$8,000.00	\$8,000.00	\$0.00	\$8,000.00	\$0.00	\$0.00	\$8,000.00	\$8,000.00	\$0.00	\$0.00
390000	Otros servicios obligatorios	\$130,000.00	\$54,128.00	\$54,128.00	\$0.00	\$54,128.00	\$0.00	\$0.00	\$54,128.00	\$54,128.00	\$0.00	\$0.00
392000	Impuestos y derechos	\$130,000.00	\$54,128.00	\$54,128.00	\$0.00	\$54,128.00	\$0.00	\$0.00	\$54,128.00	\$54,128.00	\$0.00	\$0.00
392001	Impuestos y derechos	\$130,000.00	\$54,128.00	\$54,128.00	\$0.00	\$54,128.00	\$0.00	\$0.00	\$54,128.00	\$54,128.00	\$0.00	\$0.00
400000	TRANSFERENCIAS INTERNAS Y ASIGNACIONES SUBSIDIO	\$0.00	\$285,400.00	\$285,400.00	\$0.00	\$285,400.00	\$0.00	\$0.00	\$192,400.00	\$192,400.00	\$93,000.00	\$0.00
410000	Transferencias internas y asignaciones al sector público	\$0.00	\$285,400.00	\$285,400.00	\$0.00	\$285,400.00	\$0.00	\$0.00	\$192,400.00	\$192,400.00	\$93,000.00	\$0.00
414000	Asignaciones presupuestarias a Organismos Autónomos	\$0.00	\$285,400.00	\$285,400.00	\$0.00	\$285,400.00	\$0.00	\$0.00	\$192,400.00	\$192,400.00	\$93,000.00	\$0.00
414001	Asignaciones presupuestarias a Organismos Autónomos	\$0.00	\$285,400.00	\$285,400.00	\$0.00	\$285,400.00	\$0.00	\$0.00	\$192,400.00	\$192,400.00	\$93,000.00	\$0.00
600000	BIENES MUEBLES, INMUEBLES E INTANGIBLES	\$100,000.00	\$1,040,344.33	\$1,040,344.33	\$20,105.60	\$1,040,344.33	\$0.00	\$20,105.60	\$1,040,344.33	\$1,040,344.33	\$0.00	\$0.00
610000	Mobiliario y equipo de administración	\$30,000.00	\$16,998.00	\$16,998.00	\$0.00	\$16,998.00	\$0.00	\$0.00	\$16,998.00	\$16,998.00	\$0.00	\$0.00
612000	Muebles, excepto de oficina y estantería	\$0.00	\$16,998.00	\$16,998.00	\$0.00	\$16,998.00	\$0.00	\$0.00	\$16,998.00	\$16,998.00	\$0.00	\$0.00
612001	Muebles, excepto de oficina y estantería	\$0.00	\$16,998.00	\$16,998.00	\$0.00	\$16,998.00	\$0.00	\$0.00	\$16,998.00	\$16,998.00	\$0.00	\$0.00
615000	Equipo de cómputo y de tecnología de la información	\$30,000.00	\$0.00	\$0.00	\$0.00	\$0.00	\$0.00	\$0.00	\$0.00	\$0.00	\$0.00	\$0.00
615001	Equipo de cómputo y de tecnología de la información	\$30,000.00	\$0.00	\$0.00	\$0.00	\$0.00	\$0.00	\$0.00	\$0.00	\$0.00	\$0.00	\$0.00
640000	Bienes muebles	\$0.00	\$0.00	\$0.00	\$0.00	\$0.00	\$0.00	\$0.00	\$0.00	\$0.00	\$0.00	\$0.00
640001	Bienes muebles	\$0.00	\$0.00	\$0.00	\$0.00	\$0.00	\$0.00	\$0.00	\$0.00	\$0.00	\$0.00	\$0.00
640000	Vehículos y equipo de transporte	\$0.00	\$0.00	\$0.00	\$0.00	\$0.00	\$0.00	\$0.00	\$0.00	\$0.00	\$0.00	\$0.00
641000	Vehículos y equipo terrestre	\$0.00	\$0.00	\$0.00	\$0.00	\$0.00	\$0.00	\$0.00	\$0.00	\$0.00	\$0.00	\$0.00
641001	Vehículos y equipo terrestre	\$0.00	\$0.00	\$0.00	\$0.00	\$0.00	\$0.00	\$0.00	\$0.00	\$0.00	\$0.00	\$0.00
642000	Carrocerías y remolques	\$0.00	\$0.00	\$0.00	\$0.00	\$0.00	\$0.00	\$0.00	\$0.00	\$0.00	\$0.00	\$0.00
642001	Carrocerías y remolques	\$0.00	\$0.00	\$0.00	\$0.00	\$0.00	\$0.00	\$0.00	\$0.00	\$0.00	\$0.00	\$0.00
660000	Maquinaria, otros equipos y herramientas	\$70,000.00	\$936,446.33	\$936,446.33	\$0.00	\$936,446.33	\$0.00	\$0.00	\$536,446.33	\$536,446.33	\$0.00	\$0.00
660001	Maquinaria, otros equipos y herramientas	\$70,000.00	\$936,446.33	\$936,446.33	\$0.00	\$936,446.33	\$0.00	\$0.00	\$536,446.33	\$536,446.33	\$0.00	\$0.00
660000	Equipo de comunicación y telecomunicación	\$0.00	\$67,332.20	\$67,332.20	\$0.00	\$67,332.20	\$0.00	\$0.00	\$67,332.20	\$67,332.20	\$0.00	\$0.00
665001	Equipos y Aparatos de Comunicación y Telecomunicador	\$0.00	\$67,332.20	\$67,332.20	\$0.00	\$67,332.20	\$0.00	\$0.00	\$67,332.20	\$67,332.20	\$0.00	\$0.00
667000	Herramientas y máquinas-herramienta	\$70,000.00	\$563,017.07	\$563,017.07	\$0.00	\$563,017.07	\$0.00	\$0.00	\$16,992.13	\$16,992.13	\$0.00	\$0.00
667001	Herramientas y Máquinas-Herramientas	\$70,000.00	\$563,017.07	\$563,017.07	\$0.00	\$563,017.07	\$0.00	\$0.00	\$16,992.13	\$16,992.13	\$0.00	\$0.00
668000	Otros equipos	\$0.00	\$452,132.00	\$452,132.00	\$0.00	\$452,132.00	\$0.00	\$0.00	\$452,132.00	\$452,132.00	\$0.00	\$0.00
668001	Otros equipos	\$0.00	\$452,132.00	\$452,132.00	\$0.00	\$452,132.00	\$0.00	\$0.00	\$452,132.00	\$452,132.00	\$0.00	\$0.00



[Handwritten signature]

"Bajo protesta de decir verdad declaramos que las cifras contenidas en este estado financiero son veraces y contienen toda la información referente a la situación y/o los resultados del Municipio de Huautla, afirmando ser legalmente responsables de la autenticidad y veracidad de las mismas, y asimismo asumimos la responsabilidad derivada de cualquier declaración en falso sobre las mismas."



**Municipio de Huautla
HIDALGO**

Estado del Ejercicio del Presupuesto por Fuente de Financiamiento Al 31/dic./2022

Fecha y hora de Impresión: 13/ene/2023 01:57 a. m.

Utr: supervisor
Rpt: rptEstadoPresupuestoEjercicio_FF

Objeto del Gasto	Aprobado	Ampliaciones/ (Reducciones)	Presupuesto Vigente	Comprometido	Presupuesto Disponble para Comprometer	Devengado	Completid o No Devengado	Presupuesto Sin Devengar	Ejrcido	Pagado	Cuentas por	
											Pagar	Deuda
FORTAMUN-DF 2022	\$15,046,515.00	\$1,747,456	\$14,299,058.99	\$15,446,488.09	\$20,105.80	\$15,446,488.09	\$0.00	\$20,105.80	\$15,446,488.09	\$16,352,285.09	\$16,352,285.09	\$92,000.00
111 ISR 2022												
SERVICIOS PERSONALES												
180000 Otras prestaciones egresadas	\$0.00	\$352,000.00	\$352,000.00	\$352,000.00	\$0.00	\$352,000.00	\$0.00	\$0.00	\$352,000.00	\$352,000.00	\$352,000.00	\$0.00
153000 Prestaciones y haberes de	\$0.00	\$352,000.00	\$352,000.00	\$352,000.00	\$0.00	\$352,000.00	\$0.00	\$0.00	\$352,000.00	\$352,000.00	\$352,000.00	\$0.00
153001 Prestaciones y haberes de	\$0.00	\$352,000.00	\$352,000.00	\$352,000.00	\$0.00	\$352,000.00	\$0.00	\$0.00	\$352,000.00	\$352,000.00	\$352,000.00	\$0.00
200000 MATERIALES Y SUMINISTROS	\$0.00	\$284,730.96	\$284,730.96	\$284,730.96	\$0.00	\$284,730.96	\$0.00	\$0.00	\$284,730.96	\$284,730.96	\$284,730.96	\$0.00
260000 Combustibles, lubricantes y	\$0.00	\$284,730.96	\$284,730.96	\$284,730.96	\$0.00	\$284,730.96	\$0.00	\$0.00	\$284,730.96	\$284,730.96	\$284,730.96	\$0.00
261000 Combustibles, lubricantes y	\$0.00	\$284,730.96	\$284,730.96	\$284,730.96	\$0.00	\$284,730.96	\$0.00	\$0.00	\$284,730.96	\$284,730.96	\$284,730.96	\$0.00
261001 Combustibles y Lubricantes	\$0.00	\$284,730.96	\$284,730.96	\$284,730.96	\$0.00	\$284,730.96	\$0.00	\$0.00	\$284,730.96	\$284,730.96	\$284,730.96	\$0.00
300000 SERVICIOS GENERALES	\$0.00	\$1,068,220.96	\$1,068,220.96	\$1,068,220.96	\$0.00	\$1,068,220.96	\$0.00	\$0.00	\$1,068,220.96	\$1,068,220.96	\$1,068,220.96	\$0.00
330000 Servicios profesionales, científicos y otros si	\$0.00	\$65,222.64	\$65,222.64	\$65,222.64	\$0.00	\$65,222.64	\$0.00	\$0.00	\$65,222.64	\$65,222.64	\$65,222.64	\$0.00
331000 Servicios legales, de contabilidad, auditoría y relacionado	\$0.00	\$65,222.64	\$65,222.64	\$65,222.64	\$0.00	\$65,222.64	\$0.00	\$0.00	\$65,222.64	\$65,222.64	\$65,222.64	\$0.00
331001 Servicios legales	\$0.00	\$65,222.64	\$65,222.64	\$65,222.64	\$0.00	\$65,222.64	\$0.00	\$0.00	\$65,222.64	\$65,222.64	\$65,222.64	\$0.00
380000 Servicios oficiales	\$0.00	\$1,002,998.32	\$1,002,998.32	\$1,002,998.32	\$0.00	\$1,002,998.32	\$0.00	\$0.00	\$1,002,998.32	\$1,002,998.32	\$1,002,998.32	\$0.00
382000 Gastos de orden social y cultural	\$0.00	\$1,002,998.32	\$1,002,998.32	\$1,002,998.32	\$0.00	\$1,002,998.32	\$0.00	\$0.00	\$1,002,998.32	\$1,002,998.32	\$1,002,998.32	\$0.00
382001 Gastos de orden social	\$0.00	\$1,002,998.32	\$1,002,998.32	\$1,002,998.32	\$0.00	\$1,002,998.32	\$0.00	\$0.00	\$1,002,998.32	\$1,002,998.32	\$1,002,998.32	\$0.00
400000 TRANSFERENCIAS, ASIGNACIONES, SUBSIDIO	\$0.00	\$1,031,331.21	\$1,031,331.21	\$1,031,331.21	\$0.00	\$1,031,331.21	\$0.00	\$0.00	\$1,031,331.21	\$1,031,331.21	\$1,031,331.21	\$0.00
440000 Ayudas sociales	\$0.00	\$1,031,331.21	\$1,031,331.21	\$1,031,331.21	\$0.00	\$1,031,331.21	\$0.00	\$0.00	\$1,031,331.21	\$1,031,331.21	\$1,031,331.21	\$0.00
441000 Ayudas sociales a personas	\$0.00	\$1,031,331.21	\$1,031,331.21	\$1,031,331.21	\$0.00	\$1,031,331.21	\$0.00	\$0.00	\$1,031,331.21	\$1,031,331.21	\$1,031,331.21	\$0.00
441001 Ayudas sociales a personas	\$0.00	\$1,031,331.21	\$1,031,331.21	\$1,031,331.21	\$0.00	\$1,031,331.21	\$0.00	\$0.00	\$1,031,331.21	\$1,031,331.21	\$1,031,331.21	\$0.00
ISR 2022	\$0.00	\$2,736,285.73	\$2,736,285.73	\$2,736,285.73	\$0.00	\$2,736,285.73	\$0.00	\$0.00	\$2,736,285.73	\$2,736,285.73	\$2,736,285.73	\$0.00
112 FEIEF 2022												
SERVICIOS GENERALES												
380000 Servicios oficiales	\$0.00	\$79,132.14	\$79,132.14	\$79,132.14	\$0.00	\$79,132.14	\$0.00	\$0.00	\$79,132.14	\$79,132.14	\$79,132.14	\$0.00
382000 Gastos de orden social y cultural	\$0.00	\$79,132.14	\$79,132.14	\$79,132.14	\$0.00	\$79,132.14	\$0.00	\$0.00	\$79,132.14	\$79,132.14	\$79,132.14	\$0.00
382001 Gastos de orden social	\$0.00	\$79,132.14	\$79,132.14	\$79,132.14	\$0.00	\$79,132.14	\$0.00	\$0.00	\$79,132.14	\$79,132.14	\$79,132.14	\$0.00
FEIEF 2022	\$0.00	\$79,132.14	\$79,132.14	\$79,132.14	\$0.00	\$79,132.14	\$0.00	\$0.00	\$79,132.14	\$79,132.14	\$79,132.14	\$0.00



[Handwritten signature]

"Bajo protesta de decir verdad declaramos que (s) los datos contenidos en este estado financiero son veraces y contienen toda la información referente a la situación y/o los resultados del Municipio de Huautla, afirmando ser legalmente responsables de la Autenticidad y Veracidad de las mismas, y asimismo asumimos la responsabilidad derivada de cualquier declaración en falso sobre las mismas."

Municipio de Huautla
HIDALGO

Estado del Ejercicio del Presupuesto por Fuente de Financiamiento Al 31/dic./2022

Fecha y hora de Impresión: 13/ene./2023 01:57 a. m.

Objeto del Gasto	Unidad Administrativa	Aprobado	Ampliaciones/ (Reducciones)	Presupuesto Vigente	Comprometido	Presupuesto disponible para comprometer	Devolvingo	Comprometido o No Devengado	Presupuesto Sin Devengar	Ejercido	Pagado	Cuentas por Pagar Deuda
326000	Arrendamiento de maquinaria, otros equipos e insumos	\$0.00	\$14,615,780.00	\$14,615,780.00	\$14,615,780.00	\$0.00	\$14,615,780.00	\$0.00	\$0.00	\$14,615,780.00	\$14,615,780.00	\$0.00
326001	Arrendamiento de Maquinaria y Equipo	\$0.00	\$14,615,780.00	\$14,615,780.00	\$14,615,780.00	\$0.00	\$14,615,780.00	\$0.00	\$0.00	\$14,615,780.00	\$14,615,780.00	\$0.00
390000	Servicios de instalación, reparación, mantenimiento	\$0.00	\$1,992,720.00	\$1,992,720.00	\$1,992,720.00	\$0.00	\$1,992,720.00	\$0.00	\$0.00	\$1,992,720.00	\$1,992,720.00	\$0.00
390001	Servicios de jardinería y mantenimiento	\$0.00	\$1,992,720.00	\$1,992,720.00	\$1,992,720.00	\$0.00	\$1,992,720.00	\$0.00	\$0.00	\$1,992,720.00	\$1,992,720.00	\$0.00
390001	Servicios de jardinería y mantenimiento	\$0.00	\$1,992,720.00	\$1,992,720.00	\$1,992,720.00	\$0.00	\$1,992,720.00	\$0.00	\$0.00	\$1,992,720.00	\$1,992,720.00	\$0.00
400000	TRANSFERENCIAS, ASIGNACIONES, SUBSIDIO	\$0.00	\$7,440,008.10	\$7,440,008.10	\$7,440,008.10	\$0.00	\$7,440,008.10	\$0.00	\$0.00	\$7,440,008.10	\$7,440,008.10	\$0.00
440000	Ayudas sociales	\$0.00	\$7,440,008.10	\$7,440,008.10	\$7,440,008.10	\$0.00	\$7,440,008.10	\$0.00	\$0.00	\$7,440,008.10	\$7,440,008.10	\$0.00
441000	Ayudas sociales a personas	\$0.00	\$4,129,484.10	\$4,129,484.10	\$4,129,484.10	\$0.00	\$4,129,484.10	\$0.00	\$0.00	\$4,129,484.10	\$4,129,484.10	\$0.00
441001	Ayudas sociales a personas	\$0.00	\$4,129,484.10	\$4,129,484.10	\$4,129,484.10	\$0.00	\$4,129,484.10	\$0.00	\$0.00	\$4,129,484.10	\$4,129,484.10	\$0.00
443000	Ayudas sociales a instituciones de asistencia social	\$0.00	\$3,310,524.00	\$3,310,524.00	\$3,310,524.00	\$0.00	\$3,310,524.00	\$0.00	\$0.00	\$3,310,524.00	\$3,310,524.00	\$0.00
443001	Ayudas sociales a instituciones de asistencia social	\$0.00	\$3,310,524.00	\$3,310,524.00	\$3,310,524.00	\$0.00	\$3,310,524.00	\$0.00	\$0.00	\$3,310,524.00	\$3,310,524.00	\$0.00
RECIBIS EXTRAORDINARIO		\$0.00	\$26,615,779.30	\$26,615,779.30	\$26,615,779.30	\$0.00	\$26,615,779.30	\$0.00	\$0.00	\$26,615,779.30	\$26,615,779.30	\$0.00
117 FOCOM 2022		\$0.00	\$539,002.00	\$539,002.00	\$539,002.00	\$0.00	\$539,002.00	\$0.00	\$0.00	\$539,002.00	\$539,002.00	\$0.00
320000	SERVICIOS GENERALES	\$0.00	\$539,002.00	\$539,002.00	\$539,002.00	\$0.00	\$539,002.00	\$0.00	\$0.00	\$539,002.00	\$539,002.00	\$0.00
320000	Servicios de arrendamiento	\$0.00	\$35,704.40	\$35,704.40	\$35,704.40	\$0.00	\$35,704.40	\$0.00	\$0.00	\$35,704.40	\$35,704.40	\$0.00
329000	Otros arrendamientos	\$0.00	\$35,704.40	\$35,704.40	\$35,704.40	\$0.00	\$35,704.40	\$0.00	\$0.00	\$35,704.40	\$35,704.40	\$0.00
329001	Otros arrendamientos	\$0.00	\$35,704.40	\$35,704.40	\$35,704.40	\$0.00	\$35,704.40	\$0.00	\$0.00	\$35,704.40	\$35,704.40	\$0.00
380000	Servicios oficiales	\$0.00	\$503,297.60	\$503,297.60	\$503,297.60	\$0.00	\$503,297.60	\$0.00	\$0.00	\$503,297.60	\$503,297.60	\$0.00
382000	Gastos de orden social y cultural	\$0.00	\$503,297.60	\$503,297.60	\$503,297.60	\$0.00	\$503,297.60	\$0.00	\$0.00	\$503,297.60	\$503,297.60	\$0.00
382001	Gastos de orden social	\$0.00	\$503,297.60	\$503,297.60	\$503,297.60	\$0.00	\$503,297.60	\$0.00	\$0.00	\$503,297.60	\$503,297.60	\$0.00
400000	TRANSFERENCIAS, ASIGNACIONES, SUBSIDIO	\$0.00	\$10,183.14	\$10,183.14	\$10,183.14	\$0.00	\$10,183.14	\$0.00	\$0.00	\$10,183.14	\$10,183.14	\$0.00
440000	Ayudas sociales	\$0.00	\$10,183.14	\$10,183.14	\$10,183.14	\$0.00	\$10,183.14	\$0.00	\$0.00	\$10,183.14	\$10,183.14	\$0.00
441000	Ayudas sociales a personas	\$0.00	\$10,183.14	\$10,183.14	\$10,183.14	\$0.00	\$10,183.14	\$0.00	\$0.00	\$10,183.14	\$10,183.14	\$0.00
441001	Ayudas sociales a personas	\$0.00	\$10,183.14	\$10,183.14	\$10,183.14	\$0.00	\$10,183.14	\$0.00	\$0.00	\$10,183.14	\$10,183.14	\$0.00
FOCOM 2022		\$0.00	\$597,185.14	\$597,185.14	\$597,185.14	\$0.00	\$597,185.14	\$0.00	\$0.00	\$597,185.14	\$597,185.14	\$0.00
122 FFM 2021		\$0.00	\$100,000.00	\$100,000.00	\$100,000.00	\$0.00	\$100,000.00	\$0.00	\$0.00	\$100,000.00	\$100,000.00	\$0.00
100000	SERVICIOS PERSONALES	\$0.00	\$100,000.00	\$100,000.00	\$100,000.00	\$0.00	\$100,000.00	\$0.00	\$0.00	\$100,000.00	\$100,000.00	\$0.00
150000	Otras prestaciones sociales y económicas	\$0.00	\$100,000.00	\$100,000.00	\$100,000.00	\$0.00	\$100,000.00	\$0.00	\$0.00	\$100,000.00	\$100,000.00	\$0.00
152000	Indemnizaciones	\$0.00	\$100,000.00	\$100,000.00	\$100,000.00	\$0.00	\$100,000.00	\$0.00	\$0.00	\$100,000.00	\$100,000.00	\$0.00



"Bajo protesta de decir verdad declaramos que los datos contenidos en este estado financiero son veraces y contienen toda la información referente a la situación y/o los resultados del Municipio de Huautla, afirmando ser legalmente responsables de la autenticidad y veracidad de las mismas, y asimismo asumimos la responsabilidad derivada de cualquier declaración en falso sobre las mismas"



Municipio de Huautla
HIDALGO

Estado del Ejercicio del Presupuesto por Fuente de Financiamiento Al 31/dic./2022

Fecha y hora de impresión: 13/ene./2023 01:57 a. m.

Ucr. supervisor
Rep. ay. Estado/Procurador/Egresos, F.F.

Objeto del Gasto	Aprobado	Ampliaciones / (Reducciones)	Presupuesto Vigente	Presupuesto Disponible para Comprometer	Comprometido	Devolución	Comprometido o No Devengado	Presupuesto Sin Devengar	Ejercido	Pagado	Cuentas por Pagar	Deuda
162001 Indemnizaciones	\$0.00	\$100,000.00	\$100,000.00	\$0.00	\$100,000.00	\$0.00	\$0.00	\$0.00	\$100,000.00	\$100,000.00	\$0.00	\$0.00
FFM 2021	\$0.00	\$100,000.00	\$100,000.00	\$0.00	\$100,000.00	\$0.00	\$0.00	\$0.00	\$100,000.00	\$100,000.00	\$0.00	\$0.00
123 FAISM 2021	\$0.00	\$17,198,154.48	\$17,198,154.48	\$0.00	\$17,198,154.48	\$0.00	\$0.00	\$0.00	\$17,198,154.48	\$17,198,154.48	\$0.00	\$0.00
60000 INVERSION PUBLICA	\$0.00	\$17,198,154.48	\$17,198,154.48	\$0.00	\$17,198,154.48	\$0.00	\$0.00	\$0.00	\$17,198,154.48	\$17,198,154.48	\$0.00	\$0.00
610000 Obra pública en bienes de dominio público	\$0.00	\$17,198,154.48	\$17,198,154.48	\$0.00	\$17,198,154.48	\$0.00	\$0.00	\$0.00	\$17,198,154.48	\$17,198,154.48	\$0.00	\$0.00
612000 Edificación no habitacional	\$0.00	\$3,900,000.00	\$3,900,000.00	\$0.00	\$3,900,000.00	\$0.00	\$0.00	\$0.00	\$3,900,000.00	\$3,900,000.00	\$0.00	\$0.00
612001 Edificación no habitacional	\$0.00	\$3,900,000.00	\$3,900,000.00	\$0.00	\$3,900,000.00	\$0.00	\$0.00	\$0.00	\$3,900,000.00	\$3,900,000.00	\$0.00	\$0.00
613000 Construcción de obras de arte y monumentos	\$0.00	\$1,787,462.81	\$1,787,462.81	\$0.00	\$1,787,462.81	\$0.00	\$0.00	\$0.00	\$1,787,462.81	\$1,787,462.81	\$0.00	\$0.00
613001 Construcción de obras de arte y monumentos	\$0.00	\$1,787,462.81	\$1,787,462.81	\$0.00	\$1,787,462.81	\$0.00	\$0.00	\$0.00	\$1,787,462.81	\$1,787,462.81	\$0.00	\$0.00
614000 División de terrenos y construcción de obras de urbanización	\$0.00	\$10,083,030.98	\$10,083,030.98	\$0.00	\$10,083,030.98	\$0.00	\$0.00	\$0.00	\$10,083,030.98	\$10,083,030.98	\$0.00	\$0.00
614001 División de terrenos y construcción de obras de urbanización	\$0.00	\$10,083,030.98	\$10,083,030.98	\$0.00	\$10,083,030.98	\$0.00	\$0.00	\$0.00	\$10,083,030.98	\$10,083,030.98	\$0.00	\$0.00
615000 Construcción de vías de comunicación	\$0.00	\$1,427,660.71	\$1,427,660.71	\$0.00	\$1,427,660.71	\$0.00	\$0.00	\$0.00	\$1,427,660.71	\$1,427,660.71	\$0.00	\$0.00
615001 Construcción de vías de comunicación	\$0.00	\$1,427,660.71	\$1,427,660.71	\$0.00	\$1,427,660.71	\$0.00	\$0.00	\$0.00	\$1,427,660.71	\$1,427,660.71	\$0.00	\$0.00
FAISM 2021	\$0.00	\$17,198,154.48	\$17,198,154.48	\$0.00	\$17,198,154.48	\$0.00	\$0.00	\$0.00	\$17,198,154.48	\$17,198,154.48	\$0.00	\$0.00
124 FORTAMUN-DF 2021	\$0.00	\$300,000.00	\$300,000.00	\$0.00	\$300,000.00	\$0.00	\$0.00	\$0.00	\$300,000.00	\$300,000.00	\$0.00	\$0.00
100000 SERVICIOS PERSONALES	\$0.00	\$300,000.00	\$300,000.00	\$0.00	\$300,000.00	\$0.00	\$0.00	\$0.00	\$300,000.00	\$300,000.00	\$0.00	\$0.00
160000 Otras prestaciones sociales y económicas	\$0.00	\$300,000.00	\$300,000.00	\$0.00	\$300,000.00	\$0.00	\$0.00	\$0.00	\$300,000.00	\$300,000.00	\$0.00	\$0.00
162000 Indemnizaciones	\$0.00	\$300,000.00	\$300,000.00	\$0.00	\$300,000.00	\$0.00	\$0.00	\$0.00	\$300,000.00	\$300,000.00	\$0.00	\$0.00
162001 Indemnizaciones	\$0.00	\$300,000.00	\$300,000.00	\$0.00	\$300,000.00	\$0.00	\$0.00	\$0.00	\$300,000.00	\$300,000.00	\$0.00	\$0.00
FORTAMUNDF 2021	\$0.00	\$300,000.00	\$300,000.00	\$0.00	\$300,000.00	\$0.00	\$0.00	\$0.00	\$300,000.00	\$300,000.00	\$0.00	\$0.00
125 PROAGUA 2021	\$0.00	\$2,822,679.09	\$2,822,679.09	\$0.00	\$2,822,679.09	\$0.00	\$0.00	\$0.00	\$2,822,679.09	\$2,822,679.09	\$0.00	\$0.00
60000 INVERSION PUBLICA	\$0.00	\$2,822,679.09	\$2,822,679.09	\$0.00	\$2,822,679.09	\$0.00	\$0.00	\$0.00	\$2,822,679.09	\$2,822,679.09	\$0.00	\$0.00
610000 Obra pública en bienes de dominio público	\$0.00	\$2,822,679.09	\$2,822,679.09	\$0.00	\$2,822,679.09	\$0.00	\$0.00	\$0.00	\$2,822,679.09	\$2,822,679.09	\$0.00	\$0.00
614000 División de terrenos y construcción de obras de urbanización	\$0.00	\$2,822,679.09	\$2,822,679.09	\$0.00	\$2,822,679.09	\$0.00	\$0.00	\$0.00	\$2,822,679.09	\$2,822,679.09	\$0.00	\$0.00
614001 División de terrenos y construcción de obras de urbanización	\$0.00	\$2,822,679.09	\$2,822,679.09	\$0.00	\$2,822,679.09	\$0.00	\$0.00	\$0.00	\$2,822,679.09	\$2,822,679.09	\$0.00	\$0.00
PROAGUA 2021	\$0.00	\$2,822,679.09	\$2,822,679.09	\$0.00	\$2,822,679.09	\$0.00	\$0.00	\$0.00	\$2,822,679.09	\$2,822,679.09	\$0.00	\$0.00
126 FOCOM 2021	\$0.00	\$2,822,679.09	\$2,822,679.09	\$0.00	\$2,822,679.09	\$0.00	\$0.00	\$0.00	\$2,822,679.09	\$2,822,679.09	\$0.00	\$0.00



"Bajo protesta de decir verdad declaramos que las cifras con que se presenta este estado financiero son veraces y contienen toda la información referente a la situación y/o los resultados del Municipio de Huautla, afirmando ser legalmente responsables de la autenticidad y veracidad de las mismas, y asimismo asumimos la responsabilidad derivada de cualquier declaración en falso sobre las mismas."



**Municipio de Huautla
HIDALGO**

Estado del Ejercicio del Presupuesto por Fuente de Financiamiento Al 31/dic./2022

Fecha y hora de impresión: 01/07 a. m. 2023

Objeto del Gasto	Aprobado	Ampliaciones / (reducciones)	Presupuesto Vigente	Comprometido	Disponibilidad para comprometer	Presupuesto para comprometer	Devenido	Comprometido o no devengado	Presupuesto Sin Devengar	Ejercido	Pagado	Cuentas por Pagar Deuda
Unidad Administrativa												
201 RECIS 2020												
FOCOM 2021												
400000 Ayudas sociales	\$0.00	\$93,199.43	\$93,199.43	\$92,096.03	\$1,103.40	\$1,103.40	\$92,096.03	\$0.00	\$1,103.40	\$92,096.03	\$92,096.03	\$0.00
441000 Ayudas sociales a personas	\$0.00	\$93,199.43	\$93,199.43	\$92,096.03	\$1,103.40	\$1,103.40	\$92,096.03	\$0.00	\$1,103.40	\$92,096.03	\$92,096.03	\$0.00
441001 Ayudas sociales a personas	\$0.00	\$93,199.43	\$93,199.43	\$92,096.03	\$1,103.40	\$1,103.40	\$92,096.03	\$0.00	\$1,103.40	\$92,096.03	\$92,096.03	\$0.00
202 FGP 2020												
100000 SERVICIOS PERSONALES	\$0.00	\$23,306.78	\$23,306.78	\$0.00	\$23,306.78	\$23,306.78	\$0.00	\$0.00	\$23,306.78	\$0.00	\$0.00	\$0.00
150000 Otras prestaciones sociales y económicas	\$0.00	\$23,306.78	\$23,306.78	\$0.00	\$23,306.78	\$23,306.78	\$0.00	\$0.00	\$23,306.78	\$0.00	\$0.00	\$0.00
152000 Indemnizaciones	\$0.00	\$23,306.78	\$23,306.78	\$0.00	\$23,306.78	\$23,306.78	\$0.00	\$0.00	\$23,306.78	\$0.00	\$0.00	\$0.00
152001 Indemnizaciones	\$0.00	\$23,306.78	\$23,306.78	\$0.00	\$23,306.78	\$23,306.78	\$0.00	\$0.00	\$23,306.78	\$0.00	\$0.00	\$0.00
209 FAISM 2020												
600000 INVERSION PUBLICA	\$0.00	\$55,053.57	\$55,053.57	\$0.00	\$55,053.57	\$55,053.57	\$0.00	\$0.00	\$55,053.57	\$0.00	\$0.00	\$0.00
610000 Obra pública en bienes de dominio público	\$0.00	\$55,053.57	\$55,053.57	\$0.00	\$55,053.57	\$55,053.57	\$0.00	\$0.00	\$55,053.57	\$0.00	\$0.00	\$0.00



"Bajo protesta de decir verdad declaramos que las cifras contenidas en este estado financiero son veraces y contienen toda la información referente a la situación y/o los resultados del Municipio de Huautla, afirmando ser legalmente responsables de la autenticidad y veracidad de las mismas, y asimismo asumimos la responsabilidad derivada de cualquier declaración en falso sobre las mismas."



**Municipio de Huautla
HIDALGO**

Estado del Ejercicio del Presupuesto por Fuente de Financiamiento Al 31/dic./2022

Fecha y hora de impresión: 13/ene./2023 01:57 a. m.

Url: supervisor
Rep: rptEjercicioPresupuestoEjecivos_FF

Objeto del Gasto	Unidad Administrativa	Aprobado	Ampliaciones / (Reducciones)	Presupuesto Vigente	Comprometido	Presupuesto Disponible para Comprometer	Devengado	Comprometido o No Devengado	Presupuesto Sin Devengar	Ejercido	Pagado	Cuentas por Pagar Ronda
611000 Edificación habitacional		\$0.00	\$0.08	\$0.08	\$0.00	\$0.08	\$0.00	\$0.00	\$0.08	\$0.00	\$0.00	\$0.00
611001 Edificación habitacional		\$0.00	\$0.08	\$0.08	\$0.00	\$0.08	\$0.00	\$0.00	\$0.08	\$0.00	\$0.00	\$0.00
612000 Edificación no habitacional		\$0.00	\$55,053.49	\$55,053.49	\$0.00	\$55,053.49	\$0.00	\$0.00	\$55,053.49	\$0.00	\$0.00	\$0.00
612001 Edificación no habitacional		\$0.00	\$55,053.49	\$55,053.49	\$0.00	\$55,053.49	\$0.00	\$0.00	\$55,053.49	\$0.00	\$0.00	\$0.00
FAISM 2020		\$0.00	\$55,053.57	\$55,053.57	\$0.00	\$55,053.57	\$0.00	\$0.00	\$55,053.57	\$0.00	\$0.00	\$0.00
210 FORTAMUN-DF 2020		\$0.00	\$27,601.14	\$27,601.14	\$0.00	\$27,601.14	\$0.00	\$0.00	\$27,601.14	\$0.00	\$0.00	\$0.00
200000 MATERIALES Y SUMINISTROS		\$0.00	\$12,124.53	\$12,124.53	\$0.00	\$12,124.53	\$0.00	\$0.00	\$12,124.53	\$0.00	\$0.00	\$0.00
250000 Productos químicos, farmaciales y de laboratorio		\$0.00	\$12,124.53	\$12,124.53	\$0.00	\$12,124.53	\$0.00	\$0.00	\$12,124.53	\$0.00	\$0.00	\$0.00
254000 Materiales, accesorios y suministros médicos		\$0.00	\$12,124.53	\$12,124.53	\$0.00	\$12,124.53	\$0.00	\$0.00	\$12,124.53	\$0.00	\$0.00	\$0.00
254001 Materias y Suministros Médicos		\$0.00	\$12,124.53	\$12,124.53	\$0.00	\$12,124.53	\$0.00	\$0.00	\$12,124.53	\$0.00	\$0.00	\$0.00
260000 Combustibles, lubricantes y aceites		\$0.00	\$10,464.83	\$10,464.83	\$0.00	\$10,464.83	\$0.00	\$0.00	\$10,464.83	\$0.00	\$0.00	\$0.00
261000 Combustibles, lubricantes y aceites		\$0.00	\$10,464.83	\$10,464.83	\$0.00	\$10,464.83	\$0.00	\$0.00	\$10,464.83	\$0.00	\$0.00	\$0.00
261001 Combustibles y Lubricantes vehiculos, medios terrestres		\$0.00	\$10,464.83	\$10,464.83	\$0.00	\$10,464.83	\$0.00	\$0.00	\$10,464.83	\$0.00	\$0.00	\$0.00
290000 Herramientas, refacciones y accesorios menores de equipo de transport		\$0.00	\$5,011.78	\$5,011.78	\$0.00	\$5,011.78	\$0.00	\$0.00	\$5,011.78	\$0.00	\$0.00	\$0.00
290001 Refacciones y accesorios menores de equipo de transport		\$0.00	\$5,011.78	\$5,011.78	\$0.00	\$5,011.78	\$0.00	\$0.00	\$5,011.78	\$0.00	\$0.00	\$0.00
296001 Relaciones y accesorios menores de equipo de transport		\$0.00	\$5,011.78	\$5,011.78	\$0.00	\$5,011.78	\$0.00	\$0.00	\$5,011.78	\$0.00	\$0.00	\$0.00
300000 SERVICIOS GENERALES		\$0.00	\$33,659.97	\$33,659.97	\$0.00	\$33,659.97	\$0.00	\$0.00	\$33,659.97	\$0.00	\$0.00	\$0.00
310000 Servicios básicos		\$0.00	\$662.00	\$662.00	\$0.00	\$662.00	\$0.00	\$0.00	\$662.00	\$0.00	\$0.00	\$0.00
311000 Energía eléctrica		\$0.00	\$662.00	\$662.00	\$0.00	\$662.00	\$0.00	\$0.00	\$662.00	\$0.00	\$0.00	\$0.00
311001 Servicio de Energía Eléctrica		\$0.00	\$662.00	\$662.00	\$0.00	\$662.00	\$0.00	\$0.00	\$662.00	\$0.00	\$0.00	\$0.00
350000 Servicios de instalación, reparación, mantenimiento y...		\$0.00	\$32,997.97	\$32,997.97	\$0.00	\$32,997.97	\$0.00	\$0.00	\$32,997.97	\$0.00	\$0.00	\$0.00
355000 Reparación y mantenimiento de equipo de transporte		\$0.00	\$18,947.97	\$18,947.97	\$0.00	\$18,947.97	\$0.00	\$0.00	\$18,947.97	\$0.00	\$0.00	\$0.00
355001 Reparación y mantenimiento de equipo de transporte		\$0.00	\$18,947.97	\$18,947.97	\$0.00	\$18,947.97	\$0.00	\$0.00	\$18,947.97	\$0.00	\$0.00	\$0.00
358000 Servicios de limpieza y manejo de desechos		\$0.00	\$14,050.00	\$14,050.00	\$0.00	\$14,050.00	\$0.00	\$0.00	\$14,050.00	\$0.00	\$0.00	\$0.00
358001 Servicio de Lavandería, Limpieza y Fumigación		\$0.00	\$14,050.00	\$14,050.00	\$0.00	\$14,050.00	\$0.00	\$0.00	\$14,050.00	\$0.00	\$0.00	\$0.00
FORTAMUN-DF 2020		\$0.00	\$61,261.11	\$61,261.11	\$0.00	\$61,261.11	\$0.00	\$0.00	\$61,261.11	\$0.00	\$0.00	\$0.00
212 FEIEF 2020		\$0.00	\$95,100.00	\$95,100.00	\$0.00	\$95,100.00	\$0.00	\$0.00	\$95,100.00	\$0.00	\$0.00	\$0.00
500000 BIENES INMUEBLES, INMUEBLES E INTANGIBLES		\$0.00	\$95,100.00	\$95,100.00	\$0.00	\$95,100.00	\$0.00	\$0.00	\$95,100.00	\$0.00	\$0.00	\$0.00
540000 Vehículos y equipo de transporte		\$0.00	\$95,100.00	\$95,100.00	\$0.00	\$95,100.00	\$0.00	\$0.00	\$95,100.00	\$0.00	\$0.00	\$0.00



"Bajo protesta de decir verdad declaramos que las cifras contenidas en este estado financiero son veraces y contienen toda la información referente a la situación y/o los resultados del Municipio de Huautla, afirmando ser legalmente responsables de la exactitud y veracidad de las mismas, y asimismo asumimos la responsabilidad derivada de cualquier declaración en falso sobre las mismas"



**Municipio de Huautla
HIDALGO**

Estado del Ejercicio del Presupuesto por Fuente de Financiamiento Al 31/dic./2022

Fecha y Hora de Impresión: 01:57 a. m. 13/ene./2023

Ucr: supervisor
Rep: rptEstadoPresupuestoEgresos_FF

Objeto del Gasto	Unidad Administrativa	Aprobado	Ampliaciones / (Reducciones)	Presupuesto Vigente	Comprometido	Disponible para Comprometer	Devengado	Comprometid o No Devengado	Presupuesto Sin Devengar	Ejercido	Pagado	Cuentas por Pagar Deuda
541000 Vehículos y equipo Terrestre		\$0.00	\$95,100.00	\$95,100.00	\$0.00	\$95,100.00	\$0.00	\$0.00	\$95,100.00	\$0.00	\$0.00	\$0.00
541001 Vehículos y Equipo Terrestre		\$0.00	\$95,100.00	\$95,100.00	\$0.00	\$95,100.00	\$0.00	\$0.00	\$95,100.00	\$0.00	\$0.00	\$0.00
FEIEF 2020												
302000 SERVICIOS GENERALES	FGP 2019	\$0.00	\$87,645.96	\$87,645.96	\$0.00	\$87,645.96	\$0.00	\$0.00	\$87,645.96	\$0.00	\$0.00	\$0.00
382000 Servicios oficiales		\$0.00	\$87,645.96	\$87,645.96	\$0.00	\$87,645.96	\$0.00	\$0.00	\$87,645.96	\$0.00	\$0.00	\$0.00
382001 Gastos de orden social y cultural		\$0.00	\$87,645.96	\$87,645.96	\$0.00	\$87,645.96	\$0.00	\$0.00	\$87,645.96	\$0.00	\$0.00	\$0.00
382001 Gastos de orden social		\$0.00	\$87,645.96	\$87,645.96	\$0.00	\$87,645.96	\$0.00	\$0.00	\$87,645.96	\$0.00	\$0.00	\$0.00
FGP 2019												
303000 SERVICIOS GENERALES	FFM 2019	\$0.00	\$5,226.95	\$5,226.95	\$0.00	\$5,226.95	\$0.00	\$0.00	\$5,226.95	\$0.00	\$0.00	\$0.00
381000 Servicios oficiales		\$0.00	\$5,226.95	\$5,226.95	\$0.00	\$5,226.95	\$0.00	\$0.00	\$5,226.95	\$0.00	\$0.00	\$0.00
382000 Gastos de orden social y cultural		\$0.00	\$5,226.95	\$5,226.95	\$0.00	\$5,226.95	\$0.00	\$0.00	\$5,226.95	\$0.00	\$0.00	\$0.00
382001 Gastos de orden social		\$0.00	\$5,226.95	\$5,226.95	\$0.00	\$5,226.95	\$0.00	\$0.00	\$5,226.95	\$0.00	\$0.00	\$0.00
FFM 2019												
308000 BIENES MUEBLES, INMUEBLES E INTANGIBLES:	FOFYR2019	\$0.00	\$42,000.00	\$42,000.00	\$0.00	\$42,000.00	\$0.00	\$0.00	\$42,000.00	\$0.00	\$0.00	\$0.00
510000 Mobiliario y equipo de administración		\$0.00	\$42,000.00	\$42,000.00	\$0.00	\$42,000.00	\$0.00	\$0.00	\$42,000.00	\$0.00	\$0.00	\$0.00
516000 Equipo de cómputo y de tecnología de la información		\$0.00	\$42,000.00	\$42,000.00	\$0.00	\$42,000.00	\$0.00	\$0.00	\$42,000.00	\$0.00	\$0.00	\$0.00
516001 Bienes Informáticos		\$0.00	\$42,000.00	\$42,000.00	\$0.00	\$42,000.00	\$0.00	\$0.00	\$42,000.00	\$0.00	\$0.00	\$0.00
FOFYR2019												
403000 SERVICIOS GENERALES	FFM 2018	\$0.00	\$729.37	\$729.37	\$0.00	\$729.37	\$0.00	\$0.00	\$729.37	\$0.00	\$0.00	\$0.00
379000 Servicios de traslado y viáticos		\$0.00	\$729.37	\$729.37	\$0.00	\$729.37	\$0.00	\$0.00	\$729.37	\$0.00	\$0.00	\$0.00
379000 Viáticos en el país		\$0.00	\$729.37	\$729.37	\$0.00	\$729.37	\$0.00	\$0.00	\$729.37	\$0.00	\$0.00	\$0.00
379001 Viáticos en el país		\$0.00	\$729.37	\$729.37	\$0.00	\$729.37	\$0.00	\$0.00	\$729.37	\$0.00	\$0.00	\$0.00
FFM 2018												
400000 TRANSFERENCIAS, ASIGNACIONES, SUBSIDIO		\$0.00	\$4,400.00	\$4,400.00	\$0.00	\$4,400.00	\$0.00	\$0.00	\$4,400.00	\$0.00	\$0.00	\$0.00



"Bajo protesta de decir verdad declaramos que las cifras contenidas en este estado financiero son veraces y contienen toda la información referente a la situación y/o los resultados del Municipio de Huautla, afirmando ser legalmente responsables de la autenticidad y veracidad de las mismas, y asimismo asumimos la responsabilidad derivada de cualquier declaración en falso sobre las mismas"

Municipio de Huautla
HIDALGO

Estado del Ejercicio del Presupuesto por Fuente de Financiamiento Al 31/dic./2022

Fecha y hora de Impresión | 01:37 a. m.
13/ene/2023

Ucr: suanestor
Rep: rptEstadoPresupuestoEjercicios_FF

Objeto del Gasto	Unidad Administrativa	Aprobado	Ampliaciones / (reducciones)	Presupuesto Vigente	Comprometido	Presupuesto Disponible para Comprometer	Devolvigado	Comprometido o Devengado	Presupuesto Sin Devengar	Ejercido	Pagado	Cuentas por Pagar Deuda
440000	Ayudas sociales	\$0.00	\$4,400.00	\$4,400.00	\$0.00	\$4,400.00	\$0.00	\$0.00	\$4,400.00	\$0.00	\$0.00	\$0.00
441000	Ayudas sociales a personas	\$0.00	\$4,400.00	\$4,400.00	\$0.00	\$4,400.00	\$0.00	\$0.00	\$4,400.00	\$0.00	\$0.00	\$0.00
441001	Ayudas sociales a personas	\$0.00	\$4,400.00	\$4,400.00	\$0.00	\$4,400.00	\$0.00	\$0.00	\$4,400.00	\$0.00	\$0.00	\$0.00
FFIN 2018		\$0.00	\$4,400.00	\$4,400.00	\$0.00	\$4,400.00	\$0.00	\$0.00	\$4,400.00	\$0.00	\$0.00	\$0.00
408 FOFYR 2018		\$0.00	\$4,400.00	\$4,400.00	\$0.00	\$4,400.00	\$0.00	\$0.00	\$4,400.00	\$0.00	\$0.00	\$0.00
208000	MATERIALES Y SUMINISTROS	\$0.00	\$7,661.80	\$7,661.80	\$0.00	\$7,661.80	\$0.00	\$0.00	\$7,661.80	\$0.00	\$0.00	\$0.00
210000	Materiales de administración, emisión de documentos	\$0.00	\$7,661.80	\$7,661.80	\$0.00	\$7,661.80	\$0.00	\$0.00	\$7,661.80	\$0.00	\$0.00	\$0.00
211000	Materiales, útiles y equipos menores de oficina	\$0.00	\$7,661.80	\$7,661.80	\$0.00	\$7,661.80	\$0.00	\$0.00	\$7,661.80	\$0.00	\$0.00	\$0.00
211001	Materiales de Oficina	\$0.00	\$7,661.80	\$7,661.80	\$0.00	\$7,661.80	\$0.00	\$0.00	\$7,661.80	\$0.00	\$0.00	\$0.00
FOFYR 2018		\$0.00	\$7,661.80	\$7,661.80	\$0.00	\$7,661.80	\$0.00	\$0.00	\$7,661.80	\$0.00	\$0.00	\$0.00
410 FORTAMUN-DF 2018		\$0.00	\$114,414.01	\$114,414.01	\$0.00	\$114,414.01	\$0.00	\$0.00	\$114,414.01	\$0.00	\$0.00	\$0.00
408000	TRANSFERENCIAS, ASIGNACIONES, SUBSIDIO	\$0.00	\$114,414.01	\$114,414.01	\$0.00	\$114,414.01	\$0.00	\$0.00	\$114,414.01	\$0.00	\$0.00	\$0.00
440000	Ayudas sociales	\$0.00	\$114,414.01	\$114,414.01	\$0.00	\$114,414.01	\$0.00	\$0.00	\$114,414.01	\$0.00	\$0.00	\$0.00
441000	Ayudas sociales a personas	\$0.00	\$114,414.01	\$114,414.01	\$0.00	\$114,414.01	\$0.00	\$0.00	\$114,414.01	\$0.00	\$0.00	\$0.00
441001	Ayudas sociales a personas	\$0.00	\$114,414.01	\$114,414.01	\$0.00	\$114,414.01	\$0.00	\$0.00	\$114,414.01	\$0.00	\$0.00	\$0.00
FORTAMUN-DF 2018		\$0.00	\$114,414.01	\$114,414.01	\$0.00	\$114,414.01	\$0.00	\$0.00	\$114,414.01	\$0.00	\$0.00	\$0.00
414 COMPENSACION 2018		\$0.00	\$318.61	\$318.61	\$0.00	\$318.61	\$0.00	\$0.00	\$318.61	\$0.00	\$0.00	\$0.00
208000	MATERIALES Y SUMINISTROS	\$0.00	\$318.61	\$318.61	\$0.00	\$318.61	\$0.00	\$0.00	\$318.61	\$0.00	\$0.00	\$0.00
210000	Materiales de administración, emisión de documentos	\$0.00	\$318.61	\$318.61	\$0.00	\$318.61	\$0.00	\$0.00	\$318.61	\$0.00	\$0.00	\$0.00
211000	Materiales, útiles y equipos menores de oficina	\$0.00	\$318.61	\$318.61	\$0.00	\$318.61	\$0.00	\$0.00	\$318.61	\$0.00	\$0.00	\$0.00
211001	Materiales de Oficina	\$0.00	\$318.61	\$318.61	\$0.00	\$318.61	\$0.00	\$0.00	\$318.61	\$0.00	\$0.00	\$0.00
COMPENSACION 2018		\$0.00	\$318.61	\$318.61	\$0.00	\$318.61	\$0.00	\$0.00	\$318.61	\$0.00	\$0.00	\$0.00
TOTAL FINAL		\$120,000.00	\$120,000.00	\$120,000.00	\$107,074.98	\$112,993.42	\$12,925.58	\$7,998.56	\$112,004.86	\$12,000.00	\$12,000.00	\$108,004.86



"Bajo protesta de decir verdad declaramos que los graficos, contenidos en este estado financiero son veraces y ciertos, y no tenemos conocimiento de ninguna información referente a la situación y/o los resultados del Municipio de Huautla, afirmando ser legalmente responsables de la autenticidad y veracidad de las mismas, y asimismo asumimos la responsabilidad derivada de cualquier declaración en falso sobre las mismas"

**INFORMACIÓN EN
MATERIA DE
DISCIPLINA
FINANCIERA**

Municipio de Huautla (a)
Balance Presupuestario - LDF
Del 1 de Enero al 31 de Diciembre de 2022 (b)
(PESOS)

Concepto (c)	Estimado/ Aprobado (d)	Devengado	Recaudado/ Pagado
A. Ingresos Totales (A = A1+A2+A3)	128,005,570	195,009,411	195,009,411
A1. Ingresos de Libre Disposición	50,204,757	96,216,777	96,216,777
A2. Transferencias Federales Etiquetadas	77,800,813	98,792,634	98,792,634
A3. Financiamiento Neto	0	0	0
B. Egresos Presupuestarios (B = B1+B2)	128,005,570	159,521,561	159,428,561
B1. Gasto No Etiquetado (sin incluir Amortización de la Deuda Pública)	65,251,572	94,586,179	94,493,179
B2. Gasto Etiquetado (sin incluir Amortización de la Deuda Pública)	62,753,998	64,935,382	64,935,382
C. Remanentes del Ejercicio Anterior (C = C1 + C2)	0	20,420,834	20,420,834
C1. Remanentes de Ingresos de Libre Disposición aplicados en el periodo	0	100,000	100,000
C2. Remanentes de Transferencias Federales Etiquetadas aplicados en el periodo	0	20,320,834	20,320,834
I. Balance Presupuestario (I = A - B + C)	0	55,908,684	56,001,684
II. Balance Presupuestario sin Financiamiento Neto (II = I - A3)	0	55,908,684	56,001,684
III. Balance Presupuestario sin Financiamiento Neto y sin Remanentes del Ejercicio Anterior (III = II - C)	0	35,487,850	35,560,850

Concepto	Aprobado	Devengado	Pagado
E. Intereses, Comisiones y Gastos de la Deuda (E = E1+E2)	0	0	0
E1. Intereses, Comisiones y Gastos de la Deuda con Gasto No Etiquetado			
E2. Intereses, Comisiones y Gastos de la Deuda con Gasto Etiquetado			
IV. Balance Primario (IV = III - E)	0	35,487,850	35,560,850

Concepto	Estimado/ Aprobado	Devengado	Recaudado/ Pagado
F. Financiamiento (F = F1 + F2)	0	0	0
F1. Financiamiento con Fuente de Pago de Ingresos de Libre Disposición			
F2. Financiamiento con Fuente de Pago de Transferencias Federales Etiquetadas			
G. Amortización de la Deuda (G = G1 + G2)	0	0	0
G1. Amortización de la Deuda Pública con Gasto No Etiquetado			
G2. Amortización de la Deuda Pública con Gasto Etiquetado			
A3. Financiamiento Neto (A3 = F - G)	0	0	0

Concepto	Estimado/ Aprobado	Devengado	Recaudado/ Pagado
A1. Ingresos de Libre Disposición	50,204,757	96,216,777	96,216,777
A3.1 Financiamiento Neto con Fuente de Pago de Ingresos de Libre Disposición (A3.1 = F1 - G1)	0	0	0
F1. Financiamiento con Fuente de Pago de Ingresos de Libre Disposición	0	0	0
G1. Amortización de la Deuda Pública con Gasto No Etiquetado	0	0	0
B1. Gasto No Etiquetado (sin incluir Amortización de la Deuda Pública)	65,251,572	94,586,179	94,493,179
C1. Remanentes de Ingresos de Libre Disposición aplicados en el periodo		100,000	100,000
V. Balance Presupuestario de Recursos Disponibles (V = A1 + A3.1 - B1 + C1)	48,046,816	1,730,598	1,823,598
VI. Balance Presupuestario de Recursos Disponibles sin Financiamiento Neto (VI = V - A3.1)	48,046,816	1,730,598	1,823,598



"Bajo protesta de decir verdad declaramos que las cifras contenidas en este estado financiero son veraces y contienen toda la información referente a la situación y/o los resultados del Municipio de Huautla, afirmando ser legalmente responsables de la autenticidad y veracidad de las mismas, y asimismo asumimos la responsabilidad derivada de cualquier declaración en falso sobre las mismas"

Concepto	Estimado/ Aprobado	Devengado	Recaudado/ Pagado
A2. Transferencias Federales Etiquetadas	77,800,813	98,792,634	98,792,634
A3.2 Financiamiento Neto con Fuente de Pago de Transferencias Federales Etiquetadas (A3.2 = F2 - G2)	0	0	0
F2. Financiamiento con Fuente de Pago de Transferencias Federales Etiquetadas	0	0	0
C2. Amortización de la Deuda Pública con Gasto Etiquetado	0	0	0
B2. Gasto Etiquetado (sin incluir Amortización de la Deuda Pública)	62,753,998	64,935,382	64,935,382
C2. Remanentes de Transferencias Federales Etiquetadas aplicados en el periodo		20,320,834	20,320,834
VII. Balance Presupuestario de Recursos Etiquetados (VII = A2 + A3.2 - B2 + C2)	15,046,815	54,178,088	54,178,088
VIII. Balance Presupuestario de Recursos Etiquetados sin Financiamiento Neto (VIII = VII - A3.2)	15,046,815	54,178,088	54,178,088



"Bajo protesta de decir verdad declaramos que las cifras contenidas en este estado financiero son veraces y contienen toda la información referente a la situación y/o los resultados del Municipio de Huautla, afirmando ser legalmente responsables de la autenticidad y veracidad de las mismas, y asimismo asumimos la responsabilidad derivada de cualquier declaración en falso sobre las mismas"

Municipio de Huautla (a)
Estado Analítico de Ingresos Detallado - LDF
Del 1 de Enero al 31 de Diciembre de 2022 (b)
(PESOS)

Concepto (c)	Ingreso					Diferencia (e)
	Estimado (d)	Ampliaciones/ (Reducciones)	Modificado	Devengado	Recaudado	
Ingresos de Libre Disposición						
A. Impuestos	1,726,000	-72,100	1,653,811	1,653,811	1,653,811	-72,100
B. Cuotas y Aportaciones de Seguridad Social			0	0	0	0
C. Contribuciones de Mejoras			0	0	0	0
D. Derechos	2,603,000	-1,235,000	1,347,634	1,347,634	1,347,634	-1,235,000
E. Productos	219,000	-50,511	198,689	198,689	198,689	-50,511
F. Aprovechamientos	423,000	-54,200	368,164	368,164	368,164	-54,200
G. Ingresos por Ventas de Bienes y Prestación Servicios			0	0	0	0
H. Participaciones	45,006,191	12,603,207	57,609,398	57,609,398	57,609,398	12,603,207
(H=h1+h2+h3+h4+h5+h6+h7+h8+h9+h10+h11)						
h1) Fondo General de Participaciones	28,872,478	5,481,422	34,353,900	34,353,900	34,353,900	5,481,422
h2) Fondo de Fomento Municipal	13,980,908	1,416,650	15,397,558	15,397,558	15,397,558	1,416,650
h3) Fondo de Fiscalización y Recaudación	861,979	469,753	1,331,732	1,331,732	1,331,732	469,753
h4) Fondo de Compensación	0	642,703	642,703	642,703	642,703	642,703
h5) Fondo de Extracción de Hidrocarburos	0	1,757,235	1,757,235	1,757,235	1,757,235	1,757,235
h6) Impuesto Especial Sobre Producción y Servicios	478,211	98,573	576,784	576,784	576,784	98,573
h7) 13.7% de la Recaudación Federal			0	0	0	0
h8) 3.47% Sobre Extracción de Petróleo			0	0	0	0
h9) Gasolinas y Diesel	812,615	-251,233	551,377	551,377	551,377	-251,233
h10) Fondo del Impuesto Sobre la Renta	0	2,823,879	2,823,879	2,823,879	2,823,879	2,823,879
h11) Fondo de Estabilización de los Ingresos de las Entidades Federativas	0	174,232	174,232	174,232	174,232	174,232
Incentivos Derivados de la Colaboración Fiscal	227,566	206,045	433,611	433,611	433,611	206,045
i) Fondo de Compensación de Vehículos Intermedios	46,159	6,283	52,442	52,442	52,442	6,283
j) Impuesto Sobre Automóviles Nuevos	181,407	199,763	381,170	381,170	381,170	199,763
k) Fondo de Compensación de Repuestos Intermedios			0	0	0	0
l) Otros Incentivos Económicos			0	0	0	0
J. Transferencias y Asignaciones			0	0	0	0
K. Convenios	0	7,906,228	7,906,228	7,906,228	7,906,228	7,906,228
l) Otros Convenios y Subsidios	0	7,906,228	7,906,228	7,906,228	7,906,228	7,906,228
M. Ingresos de Libre Disposición (L=h1+h2)	0	26,699,241	26,699,241	26,699,241	26,699,241	26,699,241
1) Participaciones en Ingresos Locales	0	83,461	83,461	83,461	83,461	83,461
2) Otros Ingresos de Libre Disposición	0	26,615,780	26,615,780	26,615,780	26,615,780	26,615,780
Total de Ingresos de Libre Disposición (I=A+B+C+D+E+F+G+H+I+J+K+L)	50,204,757	46,012,020	96,216,777	96,216,777	96,216,777	46,012,020
Ingresos Excedentes de Ingresos de Libre Disposición						
II. Transferencias Federales Etiquetadas						
A. Aportaciones (A=a1+a2+a3+a4+a5+a6+a7+a8)	77,800,813	20,991,821	98,792,634	98,792,634	98,792,634	20,991,821
a1) Fondo de Aportaciones para la Nómina Educativa y Gasto Operativo			0	0	0	0
a2) Fondo de Aportaciones para los Servicios de Salud			0	0	0	0
a3) Fondo de Aportaciones para la Infraestructura Social	62,753,998	20,096,397	82,850,395	82,850,395	82,850,395	20,096,397
a4) Fondo de Aportaciones para el Fortalecimiento de los Municipios y de las Demarcaciones Territoriales del Distrito Federal	15,046,815	895,424	15,942,239	15,942,239	15,942,239	895,424
a5) Fondo de Aportaciones Múltiples			0	0	0	0
a6) Fondo de Aportaciones para la Educación Tecnológica y de Adultos			0	0	0	0
a7) Fondo de Aportaciones para la Seguridad Pública de los Estados y del Distrito Federal			0	0	0	0
a8) Fondo de Aportaciones para el Fortalecimiento de las Entidades Federativas			0	0	0	0
B. Convenios (B=b1+b2+b3+b4)	0	0	0	0	0	0
b1) Convenios de Protección Social en Salud			0	0	0	0
b2) Convenios de Descentralización			0	0	0	0
b3) Convenios de Reasignación			0	0	0	0
b4) Otros Convenios y Subsidios			0	0	0	0
C. Fondos Distintos de Aportaciones (C=c1+c2)	0	0	0	0	0	0
c1) Fondo para Entidades Federativas y Municipios Productores de Hidrocarburos			0	0	0	0
c2) Fondo Minero			0	0	0	0
D. Transferencias, Asignaciones, Subsidios y Servicios			0	0	0	0
E. Pensiones y Jubilaciones			0	0	0	0
F. Otras Transferencias Federales Etiquetadas			0	0	0	0
II. Total de Transferencias Federales Etiquetadas (II = A + B + C + D + E + F)	77,800,813	20,991,821	98,792,634	98,792,634	98,792,634	20,991,821

"Bajo protesta de decir verdad declaramos que las cifras contenidas en este estado financiero son veraces y contienen toda la información referente a la situación y/o los resultados del Municipio de Huautla, afirmando ser legalmente responsables de la autenticidad y veracidad de las mismas, y asimismo asumimos la responsabilidad derivada de cualquier declaración en falso sobre las mismas"

Municipio de Huautla (a)						
Estado Analítico de Ingresos Detallado - LDF						
Del 1 de Enero al 31 de Diciembre de 2022 (b)						
(PESOS)						
Concepto (c)	Ingreso					Diferencia (e)
	Estimado (d)	Ampliaciones/ (Reducciones)	Modificado	Devengado	Recaudado	
III. Ingresos Derivados de Financiamientos (III = A)	0	0	0	0	0	0
A. Ingresos Derivados de Financiamientos			0			0
IV. Total de Ingresos (IV = I + II + III)	128,005,570	67,003,841	195,009,411	195,009,411	195,009,411	67,003,841
Datos Informativos						
1. Ingresos Derivados de Financiamientos con Fuente de Pago de Ingresos de Libre Disposición			0			0
2. Ingresos Derivados de Financiamientos con Fuente de Pago de Transferencias Federales Etiquetadas			0			0
3. Ingresos Derivados de Financiamientos (3 = 1 + 2)	0	0	0	0	0	0



"Bajo protesta de decir verdad declaramos que las cifras contenidas en este estado financiero son veraces y contienen toda la información referente a la situación y/o los resultados del Municipio de Huautla, afirmando ser legalmente responsables de la autenticidad y veracidad de las mismas, y asimismo asumimos la responsabilidad derivada de cualquier declaración en falso sobre las mismas"

Municipio de Huautla (a)
Estado de Situación Financiera Detallado - LDF
Al 31 de diciembre de 2021 y al 31 de Diciembre de 2022 (b)
(PESOS)

Concepto (c)	2022 (d)	31 de diciembre de 2021 (e)	Concepto (c)	2022 (d)	31 de diciembre de 2021 (e)
ACTIVO			PASIVO		
Activo Circulante			Activo Circulante		
a. Efectivo y Equivalentes (a=e1+a2+a3+a4+a5+a6+a7)	28,502,330	17,222,024	a. Cuentas por Pagar a Corto Plazo (a=e1+a2+a3+a4+a5+a6+a7+a8+a9)	302,483	388,542
a1) Efectivo	120,214	128,214	a1) Servicios Personales por Pagar a Corto Plazo	30,320	30,320
a2) Bancos/Tesorería	28,373,116	17,092,810	a2) Proveedores por Pagar a Corto Plazo	137,235	316,637
a3) Bancos/Depositos y Otros	0	0	a3) Contratistas por Obras Públicas por Pagar a Corto Plazo	0	0
a4) Inversiones Temporales (Hasta 3 meses)	0	0	a4) Participaciones y Aportaciones por Pagar a Corto Plazo	0	0
a5) Fondos con Afectación Específica	0	0	a5) Transferencias Otorgadas por Pagar a Corto Plazo	96,927	3,927
a6) Depósitos de Fondos de Terceros en Garantía y/o Administración	0	0	a6) Intereses, Comisiones y Otros Gastos de la Deuda Pública por Pagar a Corto Plazo	0	0
a7) Otros Efectivos y Equivalentes	0	0	a7) Retenciones y Contribuciones por Pagar a Corto Plazo	37,901	37,639
b. Derechos a Recibir Efectivo o Equivalentes (b=b1+b2+b3+b4+b5+b6+b7)	1,257,082	1,257,082	a8) Devoluciones de la Ley de Ingresos por Pagar a Corto Plazo	0	0
b1) Inversiones Financieras de Corto Plazo	0	0	a9) Otras Cuentas por Pagar a Corto Plazo	100	100
b2) Cuentas por Cobrar a Corto Plazo	4,253	4,253	b. Documentos por Pagar a Corto Plazo (b=b1+b2+b3)	0	0
b3) Deudores Diversos por Cobrar a Corto Plazo	1,218,574	1,218,574	b1) Documentos Comerciales por Pagar a Corto Plazo	0	0
b4) Ingresos por Recuperar a Corto Plazo	1,535	1,535	b2) Documentos con Contratistas por Obras Públicas por Pagar a Corto Plazo	0	0
b5) Deudores por Anticipo de la Tesorería a Corto Plazo	0	0	b3) Otros Documentos por Pagar a Corto Plazo	0	0
b6) Préstamos Otorgados a Corto Plazo	0	0	c. Porción a Corto Plazo de la Deuda Pública a Largo Plazo (c=c1+c2)	0	0
b7) Otros Derechos a Recibir Efectivo o Equivalentes a Corto Plazo	32,700	32,700	c1) Porción a Corto Plazo de la Deuda Pública	0	0
c. Derechos a Recibir Bienes o Servicios (c=c1+c2+c3+c4+c5)	8,325,110	5,405,484	c2) Porción a Corto Plazo del Arrendamiento Financiero	0	0
c1) Anticipo a Proveedores por Adquisición de Bienes y Prestación de Servicios a Corto Plazo	58,888	58,888	d. Títulos y Valores a Corto Plazo	0	0
c2) Anticipo a Proveedores por Adquisición de Bienes Inmuebles y Muebles a Corto Plazo	0	0	e. Pasivos Diferidos a Corto Plazo (e=e1+e2+e3)	0	0
c3) Anticipo a Proveedores por Adquisición de Bienes Intangibles a Corto Plazo	0	0	e1) Ingresos Cobrados por Adelantado a Corto Plazo	0	0
c4) Anticipo a Contratistas por Obras Públicas a Corto Plazo	8,266,222	5,346,598	e2) Intereses Cobrados por Adelantado a Corto Plazo	0	0
c5) Otros Derechos a Recibir Bienes o Servicios a Corto Plazo	0	0	e3) Otros Pasivos Diferidos a Corto Plazo	0	0
d. Inventarios (d=d1+d2+d3+d4+d5)	0	0	f. Fondos y Bienes de Terceros en Garantía y/o Administración a Corto Plazo (f=f1+f2+f3+f4+f5+f6)	0	0
d1) Inventario de Mercancías para Venta	0	0	f1) Fondos en Garantía a Corto Plazo	0	0
d2) Inventario de Mercancías Terminadas	0	0	f2) Fondos en Administración a Corto Plazo	0	0
d3) Inventario de Mercancías en Proceso de Elaboración	0	0	f3) Fondos Continúantes a Corto Plazo	0	0
d4) Inventario de Materias Primas, Materiales y Suministros para Producción	0	0	f4) Fondos de Fideicomisos, Mandatos y Contratos Antojados a Corto Plazo	0	0
d5) Bienes en Tránsito	0	0	f5) Otros Fondos de Terceros en Garantía y/o Administración a Corto Plazo	0	0
e. Almacenes	0	0	f6) Valores y Bienes en Garantía a Corto Plazo	0	0
f. Estimación por Pérdida o Deterioro de Activos Circulantes (f=f1+f2)	0	0	g. Proveedores a Corto Plazo (g=g1+g2+g3)	0	0
f1) Estimaciones para Cuentas Incobrables por Derechos a Recibir Efectivo o Equivalentes	0	0	g1) Provisión para Demandas y Juicios a Corto Plazo	0	0
f2) Estimación por Deterioro de Inventarios	0	0	g2) Provisión para Contingencias a Corto Plazo	0	0
g. Otros Activos Circulantes (g=g1+g2+g3+g4)	0	0	g3) Otras Provisiones a Corto Plazo	0	0
g1) Valores en Garantía	0	0	h. Otros Pasivos a Corto Plazo (h=h1+h2+h3)	719,969	719,969
g2) Bienes en Garantía (excluye depósitos de fondos)	0	0	h1) Ingresos por Clasificar	0	0
g3) Bienes Diferidos de Embargos, Decomisos, Acosiguamientos y Decisión en Poco	0	0	h2) Reconstitución por Participar	0	0
g4) Adquisición con Fondos de Terceros	0	0	h3) Otros Pasivos Circulantes	719,969	719,969
IA. Total de Activos Circulantes (IA = a + b + c + d + e + f + g)	38,084,502	23,884,570	IIA. Total de Pasivos Circulantes (IIA = a + b + c + d + e + f + g + h)	1,022,452	1,108,911
Activo No Circulante			Pasivo No Circulante		
a. Inversiones Financieras a Largo Plazo	0	0	a. Cuentas por Pagar a Largo Plazo	0	0
b. Derechos a Recibir Efectivo o Equivalentes a Largo Plazo	0	0	b. Documentos por Pagar a Largo Plazo	0	0
c. Bienes Inmuebles, Infraestructura y Construcciones en Proceso	251,506,097	237,831,456	c. Deuda Pública a Largo Plazo	0	0
d. Bienes Muebles	12,318,396	11,149,524	d. Pasivos Diferidos a Largo Plazo	0	0
e. Activos Intangibles	72,275	72,275	e. Fondos y Bienes de Terceros en Garantía y/o en Administración a Largo Plazo	0	0
f. Deterioración, Deterioro y Amortización Acumulada de Bienes	16,859	16,859	f. Proveedores a Largo Plazo	0	0
g. Activos Diferidos	0	0	IIIB. Total de Pasivos No Circulantes (IIIB = a + b + c + d + e + f)	0	0
h. Estimación por Pérdida o Deterioro de Activos no Circulantes	0	0	II. Total del Pasivo (II = IIA + IIIB)	1,022,452	1,108,911
i. Otros Activos no Circulantes	0	0	HACIENDA PÚBLICA/PATRIMONIO		
IB. Total de Activos No Circulantes (IB = a + b + c + d + e + f + g + h + i)	263,270,377	249,070,115	IIIA. Hacienda Pública/Patrimonio Contribuido (IIIA = a + b + c)	9,029,127	9,029,127
I. Total del Activo (I = IA + IB)	301,354,879	272,954,684	a. Aportaciones	0	0
			b. Donaciones de Capital	0	0
			c. Actualización de la Hacienda Pública/Patrimonio	9,029,127	9,029,127
			IIIB. Hacienda Pública/Patrimonio Generado (IIIB = a + b + c + d + e)	291,303,299	262,816,646
			a. Resultados del Ejercicio (Ahorro/Desahorro)	75,873,676	63,316,253
			b. Resultados de Ejercicios Anteriores	263,364,246	200,047,394
			c. Revalúos	0	0
			d. Retenciones	0	0
			e. Rectificaciones de Resultados de Ejercicios Anteriores	-47,774,723	617,703
			IIIC. Exceso o Insuficiencia en la Actualización de la Hacienda Pública/Patrimonio (IIIC = a + b)	0	0
			a. Resultado por Patrimonio Monetario	0	0
			b. Resultado por Tenencia de Activos no Monetarios	0	0
			III. Total Hacienda Pública/Patrimonio (III = IIIA + IIIB + IIIC)	300,332,427	271,845,773
			IV. Total del Pasivo y Hacienda Pública/Patrimonio (IV = II + III)	301,354,879	272,954,684



"Bajo protesta de decir verdad declaramos que las cifras contenidas en este estado financiero son veraces y contienen toda la información referente a la situación y/o los resultados del Municipio de Huautla, afirmando ser legalmente responsables de la autenticidad y veracidad de las mismas, y asimismo asumimos la responsabilidad derivada de cualquier declaración en falso sobre las mismas"

Municipio de Huautla (a)								
Informe Analítico de la Deuda Pública y Otros Pasivos - LDF								
Del 1 de Enero al 31 de Diciembre de 2022 (b)								
(PESOS)								
Denominación de la Deuda Pública y Otros Pasivos	Saldo al 31 de diciembre de 2021 (d)	Disposiciones del Periodo	Amortizaciones del Periodo	Revaluaciones, Reclasificaciones y Otros Ajustes	Saldo Final del Periodo (h)	Pago de Intereses del Periodo	Pago de Comisiones y demás costos asociados durante el Periodo	
(c)	(d)	(e)	(f)	(g)	h=d+e-ftg	(i)	(j)	(k)
1. Deuda Pública (1=A+B)	0	0	0	0	0	0	0	0
A. Corto Plazo (A=a1+a2+a3)	0	0	0	0	0	0	0	0
a1) Instituciones de Crédito	0	0	0	0	0	0	0	0
a2) Títulos y Valores	0	0	0	0	0	0	0	0
a3) Arrendamientos Financieros	0	0	0	0	0	0	0	0
B. Largo Plazo (B=b1+b2+b3)	0	0	0	0	0	0	0	0
b1) Instituciones de Crédito	0	0	0	0	0	0	0	0
b2) Títulos y Valores	0	0	0	0	0	0	0	0
b3) Arrendamientos Financieros	0	0	0	0	0	0	0	0
2. Otros Pasivos	1,108,911	0	0	0	1,022,452	0	0	0
3. Total de la Deuda Pública y Otros Pasivos	1,108,911	0	0	0	1,022,452	0	0	0
4. Deuda Contingente 1 (Informativo)	0	0	0	0	0	0	0	0
A. Deuda Contingente 1	0	0	0	0	0	0	0	0
B. Deuda Contingente 2	0	0	0	0	0	0	0	0
C. Deuda Contingente XX	0	0	0	0	0	0	0	0
5. Valor de Instrumentos Bono Cupón Cero 2 (Informativo)	0	0	0	0	0	0	0	0
A. Instrumento Bono Cupón Cero 1	0	0	0	0	0	0	0	0
B. Instrumento Bono Cupón Cero 2	0	0	0	0	0	0	0	0
C. Instrumento Bono Cupón Cero XX	0	0	0	0	0	0	0	0

1. Se refiere a cualquier financiamiento sin tuerca o garantía de pago definido, que sea asumido de manera solidaria o subsidiaria por las Entidades Federativas con sus Municipios, organismos descentralizados y empresas de participación estatal mayoritaria y fiduciarios, locales o municipales, y por los Municipios con sus respectivos organismos descentralizados y empresas de participación municipal mayoritaria.

2. Se refiere al valor del Bono Cupón Cero que representa el pago de los créditos asociados al mismo (Activo).

Obligaciones a Corto Plazo (k)	Monto Contratado (l)	Plazo Pactado (m)	Tasa de Interés (n)	Comisiones y Costos Relacionados (o)	Tasa Efectiva (p)
6. Obligaciones a Corto Plazo (Informativo)	0	0	0	0	0
A. Crédito 1					
B. Crédito 2					
C. Crédito XX					



"Bajo protesta de decir verdad declaramos que las cifras contenidas en este estado financiero son veraces y contienen toda la información referente a la situación y/o los resultados del Municipio de Huautla, afirmando ser legalmente responsables de la autenticidad y veracidad de las mismas, y asimismo asumimos la responsabilidad derivada de cualquier declaración en falso sobre las mismas"

Municipio de Huautla (a)										
Informe Analítico de Obligaciones Diferentes de Financiamientos - LDF										
Del 1 de Enero al 31 de Diciembre de 2022 (b)										
(PESOS)										
Denominación de las Obligaciones Diferentes de Financiamiento	Fecha del Contrato	Fecha de inicio de operación del proyecto	Fecha de vencimiento	Monto de la Inversión pactado	Plazo pactado	Monto promedio mensual del pago de la contraprestación	Monto promedio mensual del pago de la contraprestación correspondiente al pago de inversión	Monto pagado de la Inversión al XX de XXXX de 20XX	Monto pagado de la Inversión actualizado al XX de XXXX de 20XX	Saldo pendiente por pagar de la Inversión al XX de XXXX de 20XX
(c)	(d)	(e)	(f)	(g)	(h)	(i)	(j)	(k)	(l)	(m = g - l)
A. Asociaciones Público Privadas (APP's) (A=a+b+c+d)	0	0	0	0	0	0	0	0	0	0
a) APP 1										
b) APP 2										
c) APP 3										
d) APP XX										
B. Otros Instrumentos (B=a+b+c+d)	0	0	0	0	0	0	0	0	0	0
a) Otro Instrumento 1										
b) Otro Instrumento 2										
c) Otro Instrumento 3										
d) Otro Instrumento XX										
C. Total de Obligaciones Diferentes de Financiamiento (C=A+B)	0	0	0	0	0	0	0	0	0	0



"Bajo protesta de decir verdad declaramos que las cifras contenidas en este estado financiero son veraces y contienen toda la información referente a la situación y/o los resultados del Municipio de Huautla, afirmando ser legalmente responsables de la autenticidad y veracidad de las mismas, y asimismo asumimos la responsabilidad derivada de cualquier declaración en falso sobre las mismas"

MUNICIPIO DE HUAUTLA, HGO.
CÉDULA DE FINANCIAMIENTO U OBLIGACIONES CONTRAIDAS
DEL 1o. DE ENERO AL 31 DE DICIEMBRE DE 2022

FECHA DE CONTRATACIÓN DE LA DEUDA: _____

FECHA DE VENCIMIENTO DE LA DEUDA: _____

NOMBRE DEL ACREEDOR	DESTINO DE LA DEUDA	DEUDA CONTRATADA			AMORTIZACIÓN DE LA DEUDA EN EL EJERCICIO			POR PAGAR
		IMPORTE	PLAZO	CAPITAL	INTERES	TOTAL		
		N/A						
		A la Fecha de corte 31 de Diciembre 2022 no se contrato ninguna deuda o empréstito por parte de ninguna institución bancaria no dependencia.						

"Bajo protesta de decir verdad declaramos que las cifras contenidas en este estado financiero son veraces y contienen toda la información referente a la situación y/o los resultados del Municipio de Huautla, afirmando ser legalmente responsables de la autenticidad y veracidad de las mismas, y asimismo asumimos la responsabilidad derivada de cualquier declaración en falso sobre las mismas"



Municipio de Huautla (a)
 Estado Analítico del Ejercicio del Presupuesto de Egresos Detallado - LDF
 Clasificación Administrativa
 Del 1 de Enero al 31 de Diciembre de 2022 (b)
 (PESOS)

Concepto (c)	Egresos					Subejercicio (e)
	Aprobado (d)	Ampliaciones/ (Reducciones)	Modificado	Devengado	Pagado	
I. Gasto No Etiquetado (I=A+B+C+D+E+F+G+H)	65,251,572	36,888,928	102,140,500	94,586,179	94,493,179	7,554,320
ASAMBLEA MUNICIPAL	4,745,216	-1,028	4,744,187	4,744,187	4,744,187	0
PRESIDENCIA MUNICIPAL	16,580,064	19,141,689	35,721,753	29,315,947	29,222,947	6,405,806
SECRETARIA GENERAL MUNICIPAL	2,377,058	-167,020	2,209,738	2,209,738	2,209,738	0
FINANZAS Y TESORERIA	4,589,540	-82,510	3,957,028	3,932,028	3,932,028	25,000
OBRAS PUBLICAS	5,813,527	13,208,122	19,021,650	19,021,650	19,021,650	0
DESARROLLO SOCIAL	5,491,035	3,678,460	9,169,495	8,839,495	8,839,495	330,000
SEGURIDAD PUBLICA Y PROTECCION CIVIL	9,997,959	888,552	10,886,510	10,866,405	10,866,405	20,106
SERVICIOS MUNICIPALES	8,018,621	-104,557	7,913,714	7,665,831	7,665,831	247,883
CONTRALORIA INTERNA Y TRANSPARENCIA	1,077,132	-39,617	1,007,485	1,007,485	1,007,485	0
DIF MUNICIPAL	3,089,919	-167,838	2,963,381	2,963,381	2,963,381	0
PLANEACION	286,580	-624	285,956	285,956	285,956	0
JUBILADOS Y PENSIONADOS	2,004,101	552,644	2,556,745	2,556,745	2,556,745	0
RECURSOS HUMANOS	1,170,820	-39,617	1,077,333	1,077,333	1,077,333	0
UNIDADES ADMINISTRATIVAS 2020	0	263,129	263,129	0	0	263,129
UNIDADES ADMINISTRATIVAS 2019	0	134,873	134,873	0	0	134,873
UNIDADES ADMINISTRATIVAS 2021	0	100,000	100,000	100,000	100,000	0
UNIDADES ADMINISTRATIVAS 2018	0	127,524	127,524	0	0	127,524
II. Gasto Etiquetado (II=A+B+C+D+E+F+G+H)	62,753,998	30,114,914	92,868,912	64,935,382	64,935,382	27,933,530
ASAMBLEA MUNICIPAL	0	0	0	0	0	0
PRESIDENCIA MUNICIPAL	0	0	0	0	0	0
SECRETARIA GENERAL MUNICIPAL	0	0	0	0	0	0
FINANZAS Y TESORERIA	0	0	0	0	0	0
OBRAS PUBLICAS	62,753,998	29,759,860	92,513,858	64,635,382	64,635,382	27,878,476
DESARROLLO SOCIAL	0	0	0	0	0	0
SEGURIDAD PUBLICA Y PROTECCION CIVIL	0	0	0	0	0	0
SERVICIOS MUNICIPALES	0	0	0	0	0	0
CONTRALORIA INTERNA Y TRANSPARENCIA	0	0	0	0	0	0
DIF MUNICIPAL	0	0	0	0	0	0
PLANEACION	0	0	0	0	0	0
JUBILADOS Y PENSIONADOS	0	0	0	0	0	0
RECURSOS HUMANOS	0	0	0	0	0	0
UNIDADES ADMINISTRATIVAS 2020	0	55,054	55,054	0	0	55,054
UNIDADES ADMINISTRATIVAS 2019	0	0	0	0	0	0
UNIDADES ADMINISTRATIVAS 2021	0	300,000	300,000	300,000	300,000	0
UNIDADES ADMINISTRATIVAS 2018	0	0	0	0	0	0
III. Total de Egresos (III = I + II)	128,005,570	67,003,841	195,009,411	159,521,561	159,428,561	35,487,850



"Bajo protesta de decir verdad declaramos que las cifras contenidas en este estado financiero son veraces y contienen toda la información referente a la situación y/o los resultados del Municipio de Huautla, afirmando ser legalmente responsables de la autenticidad y veracidad de las mismas, y asimismo asumimos la responsabilidad derivada de cualquier declaración en falso sobre las mismas"

Municipio de Huautla (a)
 Estado Analítico del Ejercicio del Presupuesto de Egresos Detallado - LDF
 Clasificación Funcional (Finalidad y Función)
 Del 1 de Enero al 31 de Diciembre de 2022 (b)
 (PESOS)

Concepto (c)	Egresos					Subejercicio (e)
	Aprobado (d)	Ampliaciones/ (Reducciones)	Modificado	Devengado	Pagado	
I. Gasto No Etiquetado (I=A+B+C+D)	65,251,572	36,888,928	102,140,500	94,586,179	94,493,179	7,554,320
A. Gobierno (A=a1+a2+a3+a4+a5+a6+a7+a8)	56,501,334	20,542,708	77,044,040	69,876,254	69,783,254	7,167,785
a1) Legislación	41,454,519	19,497,431	60,951,950	54,329,796	54,329,796	6,622,154
a2) Justicia			0	0	0	0
a3) Coordinación de la Política de Gobierno			0	0	0	0
a4) Relaciones Exteriores			0	0	0	0
a5) Asuntos Financieros y Hacendarios			0	0	0	0
a6) Seguridad Nacional			0	0	0	0
a7) Asuntos de Orden Público y de Seguridad Interior	15,046,815	419,749	15,466,564	15,446,458	15,353,458	20,106
a8) Otros Servicios Generales	0	625,526	625,526	100,000	100,000	525,526
B. Desarrollo Social (B=b1+b2+b3+b4+b5+b6+b7)	8,750,238	16,346,222	25,096,460	24,709,925	24,709,925	396,535
b1) Protección Ambiental			0	0	0	0
b2) Vivienda y Servicios a la Comunidad	1,104,480	14,681,590	15,786,070	15,786,070	15,786,070	0
b3) Salud			0	0	0	0
b4) Recreación, Cultura y Otras Manifestaciones Sociales			0	0	0	0
b5) Educación			0	0	0	0
b6) Protección Social	7,645,758	1,664,632	9,310,390	8,923,855	8,923,855	386,535
b7) Otros Asuntos Sociales			0	0	0	0
C. Desarrollo Económico (C=c1+c2+c3+c4+c5+c6+c7+c8+c9)	0	0	0	0	0	0
c1) Asuntos Económicos, Comerciales y Laborales en General			0	0	0	0
c2) Agropecuaria, Silvicultura, Pesca y Caza			0	0	0	0
c3) Combustibles y Energía			0	0	0	0
c4) Minería, Manufacturas y Construcción			0	0	0	0
c5) Transporte			0	0	0	0
c6) Comunicaciones			0	0	0	0
c7) Turismo			0	0	0	0
c8) Ciencia, Tecnología e Innovación			0	0	0	0
c9) Otras Industrias y Otros Asuntos Económicos			0	0	0	0
D. Otras No Clasificadas en Funciones Anteriores (D=d1+d2+d3+d4)	0	0	0	0	0	0
d1) Transacciones de la Deuda Pública / Costo Financiero de la Deuda			0	0	0	0
d2) Transferencias, Participaciones y Aportaciones Entre Diferentes Niveles y Ordenes de Gobierno			0	0	0	0
d3) Saneamiento del Sistema Financiero			0	0	0	0
d4) Adeudos de Ejercicios Fiscales Anteriores			0	0	0	0
II. Gasto Etiquetado (II=A+B+C+D)	62,753,998	30,114,914	92,868,912	64,935,382	64,935,382	27,933,530
A. Gobierno (A=a1+a2+a3+a4+a5+a6+a7+a8)	0	355,054	355,054	300,000	300,000	55,054
a1) Legislación			0	0	0	0
a2) Justicia			0	0	0	0
a3) Coordinación de la Política de Gobierno			0	0	0	0
a4) Relaciones Exteriores			0	0	0	0
a5) Asuntos Financieros y Hacendarios			0	0	0	0
a6) Seguridad Nacional			0	0	0	0
a7) Asuntos de Orden Público y de Seguridad Interior			0	0	0	0
a8) Otros Servicios Generales	0	355,054	355,054	300,000	300,000	55,054
B. Desarrollo Social (B=b1+b2+b3+b4+b5+b6+b7)	62,753,998	29,759,860	92,513,858	64,635,382	64,635,382	27,878,476
b1) Protección Ambiental			0	0	0	0
b2) Vivienda y Servicios a la Comunidad	62,753,998	22,333,494	85,087,492	60,035,382	60,035,382	25,052,110
b3) Salud			0	0	0	0
b4) Recreación, Cultura y Otras Manifestaciones Sociales			0	0	0	0
b5) Educación	0	7,426,366	7,426,366	4,600,000	4,600,000	2,826,366
b6) Protección Social			0	0	0	0
b7) Otros Asuntos Sociales			0	0	0	0
C. Desarrollo Económico (C=c1+c2+c3+c4+c5+c6+c7+c8+c9)	0	0	0	0	0	0
c1) Asuntos Económicos, Comerciales y Laborales en General			0	0	0	0
c2) Agropecuaria, Silvicultura, Pesca y Caza			0	0	0	0
c3) Combustibles y Energía			0	0	0	0
c4) Minería, Manufacturas y Construcción			0	0	0	0
c5) Transporte			0	0	0	0
c6) Comunicaciones			0	0	0	0
c7) Turismo			0	0	0	0
c8) Ciencia, Tecnología e Innovación			0	0	0	0
c9) Otras Industrias y Otros Asuntos Económicos			0	0	0	0



"Bajo protesta de ser verdad, declaramos que las cifras contenidas en este estado financiero son veraces y contienen toda la información referente a la situación y/o los resultados del Municipio de Huautla, afirmando ser legalmente responsables de la autenticidad y veracidad de las mismas, y asimismo asumimos la responsabilidad derivada de cualquier declaración en falso sobre las mismas"

Municipio de Huautla (a)
 Estado Analítico del Ejercicio del Presupuesto de Egresos Detallado - LDF
 Clasificación Funcional (Finalidad y Función)
 Del 1 de Enero al 31 de Diciembre de 2022 (b)
 (PESOS)

Concepto (c)	Egresos					Subejercicio (e)
	Aprobado (d)	Ampliaciones/ (Reducciones)	Modificado	Devengado	Pagado	
D. Otras No Clasificadas en Funciones Anteriores (D=d1+d2+d3+d4)	0	0	0	0	0	0
d1) Transacciones de la Deuda Pública / Costo Financiero de la Deuda			0			0
d2) Transferencias, Participaciones y Aportaciones Entre Diferentes Niveles y Ordenes de Gobierno			0			0
d3) Saneamiento del Sistema Financiero			0			0
d4) Adeudos de Ejercicios Fiscales Anteriores			0			0
III. Total de Egresos (III = I + II)	128,005,570	67,003,841	195,009,411	159,521,561	159,428,561	35,487,850



"Bajo protesta de decir verdad declaramos que las cifras contenidas en este estado financiero son veraces y contienen toda la información referente a la situación y/o los resultados del Municipio de Huautla, afirmando ser legalmente responsables de la autenticidad y veracidad de las mismas, y asimismo asumimos la responsabilidad derivada de cualquier declaración en falso sobre las mismas"

Municipio de Huautla (a)
Estado Analítico del Ejercicio del Presupuesto de Egresos Detallado - LDF
Clasificación por Objeto del Gasto (Capítulo y Concepto)
Del 1 de Enero al 31 de Diciembre de 2022 (b)
(PESOS)

Concepto (c)	Egresos					Subejercicio (e)
	Aprobado (d)	Ampliaciones/ (Reducciones)	Modificado	Devengado	Pagado	
I. Gasto No Etiquetado (I=A+B+C+D+E+F+G+H+I)	65,251,572	36,888,928	102,140,500	94,586,179	94,493,179	7,554,320
A. Servicios Personales (A=a1+a2+a3+a4+a5+a6+a7)	36,110,079	3,997,042	40,107,120	34,321,543	34,321,543	5,785,577
a1) Remuneraciones al Personal de Carácter Permanente	30,594,692	-1,317,200	28,977,436	28,977,436	28,977,436	0
a2) Remuneraciones al Personal de Carácter Transitorio			0	0	0	0
a3) Remuneraciones Adicionales y Especiales	4,903,467	-112,016	4,461,382	4,461,382	4,461,382	0
a4) Seguridad Social			0	0	0	0
a5) Otras Prestaciones Sociales y Económicas	331,920	6,095,257	6,427,177	641,600	641,600	5,785,577
a6) Provisiones	280,000	-280,000	0	0	0	0
a7) Pago de Estímulos a Servidores Públicos	0	241,125	241,125	241,125	241,125	0
B. Materiales y Suministros (B=b1+b2+b3+b4+b5+b6+b7+b8+b9)	6,018,627	2,536,087	10,555,714	10,193,103	10,193,103	362,611
b1) Materiales de Administración, Emisión de Documentos y Artículos Oficiales	924,000	-829,337	497,003	464,022	464,022	32,980
b2) Alimentos y Utensilios	565,000	24,797	589,797	549,797	549,797	40,000
b3) Materias Primas y Materiales de Producción y Comercialización			0	0	0	0
b4) Materiales y Artículos de Construcción y de Reparación	756,836	172,506	929,342	749,342	749,342	180,000
b5) Productos Químicos, Farmacéuticos y de Laboratorio	383,000	2,317,333	2,700,333	2,698,208	2,698,208	12,125
b6) Combustibles, Lubricantes y Aditivos	4,206,791	362,865	4,569,656	4,507,162	4,507,162	62,494
b7) Vestuario, Blancos, Prendas de Protección y Artículos Deportivos	230,000	124,322	354,322	354,322	354,322	0
b8) Materiales y Suministros Para Seguridad			0	0	0	0
b9) Herramientas, Refacciones y Accesorios Menores	954,000	-12,700	915,262	880,250	880,250	35,012
C. Servicios Generales (C=c1+c2+c3+c4+c5+c6+c7+c8+c9)	11,016,407	19,152,946	30,169,353	29,610,053	29,610,053	558,300
c1) Servicios Básicos	3,181,000	64,147	3,245,147	3,173,602	3,173,602	71,545
c2) Servicios de Arrendamiento	1,902,520	14,980,496	16,883,016	16,819,016	16,819,016	44,000
c3) Servicios Profesionales, Científicos, Técnicos y Otros Servicios	2,550,887	-715,524	1,834,563	1,747,408	1,747,408	87,155
c4) Servicios Financieros, Bancarios y Comerciales	210,000	-59,311	153,311	153,311	153,311	0
c5) Servicios de Instalación, Reparación, Mantenimiento y Conservación	600,000	1,829,227	2,429,227	2,366,229	2,366,229	62,998
c6) Servicios de Comunicación Social y Publicidad	290,000	-12,100	275,200	275,200	275,200	0
c7) Servicios de Traslado y Viáticos	530,000	-215,616	314,974	314,245	314,245	729
c8) Servicios Oficiales	572,000	3,520,088	4,092,088	3,799,215	3,799,215	292,873
c9) Otros Servicios Generales	1,180,000	-215,172	961,828	961,828	961,828	0
D. Transferencias, Asignaciones, Subsidios y Otras Ayudas (D=d1+d2+d3+d4+d5+d6+d7+d8+d9)	9,855,459	9,998,775	19,842,234	19,292,608	19,199,608	549,626
d1) Transferencias Internas y Asignaciones al Sector Público	451,200	326,610	777,810	777,810	684,810	0
d2) Transferencias al Resto del Sector Público			0	0	0	0
d3) Subsidios y Subvenciones			0	0	0	0
d4) Ayudas Sociales	7,300,158	9,207,521	16,507,679	15,958,053	15,958,053	549,626
d5) Pensiones y Jubilaciones	2,104,101	452,644	2,556,745	2,556,745	2,556,745	0
d6) Transferencias a Fideicomisos, Mandatos y Otros Análogos			0	0	0	0
d7) Transferencias a la Seguridad Social			0	0	0	0
d8) Donativos			0	0	0	0
d9) Transferencias al Exterior			0	0	0	0
E. Bienes Muebles, Inmuebles e Intangibles (E=e1+e2+e3+e4+e5+e6+e7+e8+e9)	250,000	1,216,078	1,466,078	1,168,872	1,168,872	297,206
e1) Mobiliario y Equipo de Administración	180,000	147,526	327,526	145,526	145,526	182,000
e2) Mobiliario y Equipo Educativo y Recreativo			0	0	0	0
e3) Equipo e Instrumental Médico y de Laboratorio			0	0	0	0
e4) Vehículos y Equipo de Transporte	0	602,106	602,106	486,900	486,900	115,206
e5) Equipo de Defensa y Seguridad			0	0	0	0
e6) Maquinaria, Otros Equipos y Herramientas	70,000	466,446	536,446	536,446	536,446	0
e7) Activos Biológicos			0	0	0	0
e8) Bienes Inmuebles			0	0	0	0
e9) Activos Intangibles			0	0	0	0
F. Inversión Pública (F=f1+f2+f3)	0	0	0	0	0	0
f1) Obra Pública en Bienes de Dominio Público			0	0	0	0
f2) Obra Pública en Bienes Propios			0	0	0	0
f3) Proyectos Productivos y Acciones de Fomento			0	0	0	0
G. Inversiones Financieras y Otras Provisiones (G=g1+g2+g3+g4+g5+g6+g7)	0	0	0	0	0	0
g1) Inversiones Para el Fomento de Actividades Productivas			0	0	0	0
g2) Acciones y Participaciones de Capital			0	0	0	0
g3) Compra de Títulos y Valores			0	0	0	0
g4) Concesión de Préstamos			0	0	0	0
g5) Inversiones en Fideicomisos, Mandatos y Otros Análogos			0	0	0	0
Fideicomiso de Desastres Naturales (Informativo)			0	0	0	0
g6) Otras Inversiones Financieras			0	0	0	0
g7) Provisiones para Contingencias y Otras Erogaciones Especiales			0	0	0	0
H. Participaciones y Aportaciones (H=h1+h2+h3)	0	0	0	0	0	0
h1) Participaciones			0	0	0	0
h2) Aportaciones			0	0	0	0
h3) Convenios			0	0	0	0
I. Deuda Pública (I=i1+i2+i3+i4+i5+i6+i7)	0	0	0	0	0	0
i1) Amortización de la Deuda Pública			0	0	0	0
i2) Intereses de la Deuda Pública			0	0	0	0
i3) Comisiones de la Deuda Pública			0	0	0	0
i4) Gastos de la Deuda Pública			0	0	0	0
i5) Costo por Coberturas			0	0	0	0
i6) Apoyos Financieros			0	0	0	0
i7) Adeudos de Ejercicios Fiscales Anteriores (ADEFAS)			0	0	0	0



"Bajo protesta de decir verdad declaramos que las cifras contenidas en este estado financiero son veraces y contienen toda la información referente a la situación y/o los resultados del Municipio de Huautla, afirmando ser legalmente responsables de la autenticidad y veracidad de las mismas, y asimismo asumimos la responsabilidad derivada de cualquier declaración en falso sobre las mismas"

Municipio de Huautla (a)
 Estado Analítico del Ejercicio del Presupuesto de Egresos Detallado - LDF
 Clasificación por Objeto del Gasto (Capítulo y Concepto)
 Del 1 de Enero al 31 de Diciembre de 2022 (b)
 (PESOS)

Concepto (c)	Egresos					Subejercicio (e)
	Aprobado (d)	Ampliaciones/ (Reducciones)	Modificado	Devengado	Pagado	
II. Gasto Etiquetado (II=A+B+C+D+E+F+G+H+I)	62,753,996	30,114,914	92,868,912	64,935,362	64,935,362	27,933,530
A. Servicios Personales (A=a1+a2+a3+a4+a5+a6+a7)	0	300,000	300,000	300,000	300,000	0
a1) Remuneraciones al Personal de Carácter Permanente	0	0	0	0	0	0
a2) Remuneraciones al Personal de Carácter Transitorio	0	0	0	0	0	0
a3) Remuneraciones Adicionales y Especiales	0	0	0	0	0	0
a4) Seguridad Social	0	0	0	0	0	0
a5) Otras Prestaciones Sociales y Económicas	0	300,000	300,000	300,000	300,000	0
a6) Provisiones	0	0	0	0	0	0
a7) Pago de Estímulos a Servidores Públicos	0	0	0	0	0	0
B. Materiales y Suministros (B=b1+b2+b3+b4+b5+b6+b7+b8+b9)	0	0	0	0	0	0
b1) Materiales de Administración, Emisión de Documentos y Artículos Oficiales	0	0	0	0	0	0
b2) Alimentos y Utensilios	0	0	0	0	0	0
b3) Materias Primas y Materiales de Producción y Comercialización	0	0	0	0	0	0
b4) Materiales y Artículos de Construcción y de Reparación	0	0	0	0	0	0
b5) Productos Químicos, Farmacéuticos y de Laboratorio	0	0	0	0	0	0
b6) Combustibles, Lubrificantes y Aditivos	0	0	0	0	0	0
b7) Vestuario, Blancos, Prendas de Protección y Artículos Deportivos	0	0	0	0	0	0
b8) Materiales y Suministros Para Seguridad	0	0	0	0	0	0
b9) Herramientas, Refacciones y Accesorios Menores	0	0	0	0	0	0
C. Servicios Generales (C=c1+c2+c3+c4+c5+c6+c7+c8+c9)	0	1,757,235	1,757,235	1,431,999	1,431,999	325,235
c1) Servicios Básicos	0	0	0	0	0	0
c2) Servicios de Arrendamiento	0	0	0	0	0	0
c3) Servicios Profesionales, Científicos, Técnicos y Otros Servicios	0	0	0	0	0	0
c4) Servicios Financieros, Bancarios y Comerciales	0	0	0	0	0	0
c5) Servicios de Instalación, Reparación, Mantenimiento y Conservación	0	1,757,235	1,757,235	1,431,999	1,431,999	325,235
c6) Servicios de Comunicación Social y Publicidad	0	0	0	0	0	0
c7) Servicios de Traslado y Viáticos	0	0	0	0	0	0
c8) Servicios Oficiales	0	0	0	0	0	0
c9) Otros Servicios Generales	0	0	0	0	0	0
D. Transferencias, Asignaciones, Subsidios y Otras Ayudas (D=d1+d2+d3+d4+d5+d6+d7+d8+d9)	0	0	0	0	0	0
d1) Transferencias Internas y Asignaciones al Sector Público	0	0	0	0	0	0
d2) Transferencias al Resto del Sector Público	0	0	0	0	0	0
d3) Subsidios y Subvenciones	0	0	0	0	0	0
d4) Ayudas Sociales	0	0	0	0	0	0
d5) Pensiones y Jubilaciones	0	0	0	0	0	0
d6) Transferencias a Fideicomisos, Mandatos y Otros Análogos	0	0	0	0	0	0
d7) Transferencias a la Seguridad Social	0	0	0	0	0	0
d8) Donativos	0	0	0	0	0	0
d9) Transferencias al Exterior	0	0	0	0	0	0
E. Bienes Muebles, Inmuebles e Intangibles (E=e1+e2+e3+e4+e5+e6+e7+e8+e9)	0	0	0	0	0	0
e1) Mobiliario y Equipo de Administración	0	0	0	0	0	0
e2) Mobiliario y Equipo Educativo y Recreativo	0	0	0	0	0	0
e3) Equipo e Instrumental Médico y de Laboratorio	0	0	0	0	0	0
e4) Vehículos y Equipo de Transporte	0	0	0	0	0	0
e5) Equipo de Defensa y Seguridad	0	0	0	0	0	0
e6) Maquinaria, Otros Equipos y Herramientas	0	0	0	0	0	0
e7) Activos Biológicos	0	0	0	0	0	0
e8) Bienes Inmuebles	0	0	0	0	0	0
e9) Activos Intangibles	0	0	0	0	0	0
F. Inversión Pública (F=f1+f2+f3)	61,350,000	26,919,902	88,269,902	60,661,608	60,661,608	27,606,294
f1) Obra Pública en Bienes de Dominio Público	61,350,000	26,917,902	88,267,902	60,661,608	60,661,608	27,606,294
f2) Obra Pública en Bienes Propios	0	2,000	2,000	0	0	2,000
f3) Proyectos Productivos y Acciones de Fomento	0	0	0	0	0	0
G. Inversiones Financieras y Otras Provisiones (G=g1+g2+g3+g4+g5+g6+g7)	0	0	0	0	0	0
g1) Inversiones Para el Fomento de Actividades Productivas	0	0	0	0	0	0
g2) Acciones y Participaciones de Capital	0	0	0	0	0	0
g3) Compra de Títulos y Valores	0	0	0	0	0	0
g4) Concesión de Préstamos	0	0	0	0	0	0
g5) Inversiones en Fideicomisos, Mandatos y Otros Análogos	0	0	0	0	0	0
Fideicomiso de Desastres Naturales (Informativo)	0	0	0	0	0	0
g6) Otras Inversiones Financieras	0	0	0	0	0	0
g7) Provisiones para Contingencias y Otras erogaciones Especiales	0	0	0	0	0	0
H. Participaciones y Aportaciones (H=h1+h2+h3)	1,403,996	1,137,776	2,541,774	2,541,774	2,541,774	0
h1) Participaciones	0	0	0	0	0	0
h2) Aportaciones	0	0	0	0	0	0
h3) Convenios	1,403,996	1,137,776	2,541,774	2,541,774	2,541,774	0
I. Deuda Pública (I=i1+i2+i3+i4+i5+i6+i7)	0	0	0	0	0	0
i1) Amortización de la Deuda Pública	0	0	0	0	0	0
i2) Intereses de la Deuda Pública	0	0	0	0	0	0
i3) Comisiones de la Deuda Pública	0	0	0	0	0	0
i4) Gastos de la Deuda Pública	0	0	0	0	0	0
i5) Costo por Coberturas	0	0	0	0	0	0
i6) Apoyos Financieros	0	0	0	0	0	0
i7) Adeudos de Ejercicios Fiscales Anteriores (ADEFAS)	0	0	0	0	0	0
III. Total de Egresos (III = I + II)	129,095,570	67,003,841	196,099,411	159,521,561	159,422,551	35,487,850



"Bajo protesta de decir verdad declaramos que las cifras contenidas en este estado financiero son veraces y contienen toda la información referente a la situación y/o los resultados del Municipio de Huautla, afirmando ser legalmente responsables de la autenticidad y veracidad de las mismas, y asimismo asumimos la responsabilidad derivada de cualquier declaración en falso sobre las mismas"

Municipio de Huautla (a)
 Estado Analítico del Ejercicio del Presupuesto de Egresos Detallado - LDF
 Clasificación de Servicios Personales por Categoría
 Del 1 de Enero al 31 de Diciembre de 2022 (b)
 (PESOS)

Concepto (c)	Egresos					Subejercicio (e)
	Aprobado (d)	Ampliaciones/ (Reducciones)	Modificado	Devengado	Pagado	
I. Gasto No Etiquetado (I=A+B+C+D+E+F)	36,110,079	3,997,042	40,107,120	34,321,543	34,321,543	5,785,577
A. Personal Administrativo y de Servicio Público	36,110,079	3,997,042	40,107,120	34,321,543	34,321,543	5,785,577
B. Magisterio			0	0	0	0
C. Servicios de Salud (C=c1+c2)	0	0	0	0	0	0
c1) Personal Administrativo			0	0	0	0
c2) Personal Médico, Paramédico y afín			0	0	0	0
D. Seguridad Pública			0	0	0	0
E. Gastos asociados a la implementación de nuevas leyes federales o reformas a las mismas (E = e1 + e2)	0	0	0	0	0	0
e1) Nombre del Programa o Ley 1			0	0	0	0
e2) Nombre del Programa o Ley 2			0	0	0	0
F. Sentencias laborales definitivas			0	0	0	0
II. Gasto Etiquetado (II=A+B+C+D+E+F)	0	300,000	300,000	300,000	300,000	0
A. Personal Administrativo y de Servicio Público	0	300,000	300,000	300,000	300,000	0
B. Magisterio			0	0	0	0
C. Servicios de Salud (C=c1+c2)	0	0	0	0	0	0
c1) Personal Administrativo			0	0	0	0
c2) Personal Médico, Paramédico y afín			0	0	0	0
D. Seguridad Pública			0	0	0	0
E. Gastos asociados a la implementación de nuevas leyes federales o reformas a las mismas (E = e1 + e2)	0	0	0	0	0	0
e1) Nombre del Programa o Ley 1			0	0	0	0
e2) Nombre del Programa o Ley 2			0	0	0	0
F. Sentencias laborales definitivas			0	0	0	0
III. Total del Gasto en Servicios Personales (III = I + II)	36,110,079	4,297,042	40,407,120	34,621,543	34,621,543	5,785,577



"Bajo protesta de decir verdad declaramos que las cifras contenidas en este estado financiero son veraces y contienen toda la información referente a la situación y/o los resultados del Municipio de Huautla, afirmando ser legalmente responsables de la autenticidad y veracidad de las mismas, y asimismo asumimos la responsabilidad derivada de cualquier declaración en falso sobre las mismas"

OTROS

MIACP-01

MUNICIPIO DE HUAUTLA, HIDALGO.
EJERCICIO FISCAL 2022

CÉDULA ANALÍTICA DE LA RELACIÓN DE LAS CUENTAS BANCARIAS PRESENTADAS EN LA CUENTA PÚBLICA
AL 31 DE DICIEMBRE DE 2022

CLAVE DE LA CUENTA CONTABLE	FONDO, PROGRAMA O CONVENIO	DATOS DE LA CUENTA BANCARIA		
		INSTITUCIÓN BANCARIA	NÚMERO DE CUENTA	TIPO DE CUENTA
1112-09-01-01	RECFIS 2022	Banco Mercantil del Norte, S.A.	1174697013	CORRIENTE
1112-09-01-02	FGP 2022	Banco Mercantil del Norte, S.A.	1174676923	CORRIENTE
1112-09-01-03	FFM 2022	Banco Mercantil del Norte, S.A.	1174677854	CORRIENTE
1112-09-01-04	IEPS TABACOS	Banco Mercantil del Norte, S.A.	1174683583	CORRIENTE
1112-09-01-05	IEPS GASOLINA 2022	Banco Mercantil del Norte, S.A.	1174684348	CORRIENTE
1112-09-01-06	ISAN 2022	Banco Mercantil del Norte, S.A.	1174682081	CORRIENTE
1112-09-01-07	C ISAN 2022	Banco Mercantil del Norte, S.A.	1174681347	CORRIENTE
1112-09-01-08	FOFYR 2022	Banco Mercantil del Norte, S.A.	1174679353	CORRIENTE
1112-09-01-09	FAISM 2022	Banco Mercantil del Norte, S.A.	1174685420	PRODUCTIVA
1112-09-01-09-01	FAISM 2022	Banco Mercantil del Norte, S.A.	1174685420	CORRIENTE
1112-09-01-10	FORTAMUN-DF 2022	Banco Mercantil del Norte, S.A.	1174686128	CORRIENTE
1112-09-01-11	ISR 2022	Banco Mercantil del Norte, S.A.	1174685082	CORRIENTE
1112-09-01-12	FEIEF 2022	Banco Mercantil del Norte, S.A.	1174686342	CORRIENTE
1112-09-01-13	HIDROCARBUROS 2022	Banco Mercantil del Norte, S.A.	1174686810	CORRIENTE
1112-09-01-14-01	PROAGUA MUNICIPAL 2022	Banco Mercantil del Norte, S.A.	1184971720	CORRIENTE
1112-09-01-14-02	PROAGUA FEDERAL 2022	Banco Mercantil del Norte, S.A.	1184974208	CORRIENTE
1112-09-01-15	ISR ENAJENACION 2022	Banco Mercantil del Norte, S.A.	1174936328	CORRIENTE
1112-09-01-16	COMPENSACION 2022	Banco Mercantil del Norte, S.A.	1174912425	CORRIENTE
1112-09-01-17	RECFIS EXTRAORDINARIO	Banco Mercantil del Norte, S.A.	1178530519	CORRIENTE
1112-08-01-01	RECFIS 2021	Banco Mercantil del Norte, S.A.	1137191403	CORRIENTE
1112-08-01-02	FGP 2021	Banco Mercantil del Norte, S.A.	1137150875	CORRIENTE
1112-08-01-03	FFM 2021	Banco Mercantil del Norte, S.A.	1137152329	CORRIENTE
1112-07-01-04	IEPS TAB 2021	Banco Mercantil del Norte, S.A.	1137155768	CORRIENTE
1112-07-01-05	IEPS GASOLINA 2021	Banco Mercantil del Norte, S.A.	1137153917	CORRIENTE
1112-07-01-06	ISAN 2021	Banco Mercantil del Norte, S.A.	1137157203	CORRIENTE
1112-07-01-07	CISAN 2021	Banco Mercantil del Norte, S.A.	1137185774	CORRIENTE
1112-07-01-08	FOFYR 2021	Banco Mercantil del Norte, S.A.	1137185037	CORRIENTE
1112-07-01-09-01	FAISM 2021	Banco Mercantil del Norte, S.A.	1137165691	PRODUCTIVA

MIACP-01

MUNICIPIO DE HUAUTLA, HIDALGO.
EJERCICIO FISCAL 2022

CÉDULA ANALÍTICA DE LA RELACIÓN DE LAS CUENTAS BANCARIAS PRESENTADAS EN LA CUENTA PÚBLICA
AL 31 DE DICIEMBRE DE 2022

CLAVE DE LA CUENTA CONTABLE	FONDO, PROGRAMA O CONVENIO	DATOS DE LA CUENTA BANCARIA			TIPO DE CUENTA
		INSTITUCIÓN BANCARIA	NÚMERO DE CUENTA		
1112-07-01-09-02	FAISM INVERSION 2021	Banco Mercantil del Norte, S.A.	0406320491	PRODUCTIVA	
1112-07-01-10	FORTAMUN 2021	Banco Mercantil del Norte, S.A.	1137171486	PRODUCTIVA	
1112-07-01-11	ISR 2021	Banco Mercantil del Norte, S.A.	1137190862	CORRIENTE	
1112-07-01-12	FEIEF	Banco Mercantil del Norte, S.A.	1137191636	CORRIENTE	
1112-07-01-13	HIDROCARBUROS	Banco Mercantil del Norte, S.A.	1137191092	CORRIENTE	
1112-07-01-14-01	PROAGUA MUNICIPAL 2021	Banco Mercantil del Norte, S.A.	1153761280	CORRIENTE	
1112-07-01-14-01	PROAGUA FEDERAL 2021	Banco Mercantil del Norte, S.A.	1148236243	CORRIENTE	
1112-07-01-01	FGP 2020	Banco Mercantil del Norte, S.A.	1093941067	CORRIENTE	
1112-07-01-02	FFM 2020	Banco Mercantil del Norte, S.A.	1093941610	CORRIENTE	
1112-07-01-03	IEPS TAB 2020	Banco Mercantil del Norte, S.A.	1093942287	CORRIENTE	
1112-07-01-04	ISAN 2020	Banco Mercantil del Norte, S.A.	1093942907	CORRIENTE	
1112-07-01-05	FAISM 2020	Banco Mercantil del Norte, S.A.	1093950126	PRODUCTIVA	
1112-07-01-06	FORTAMUN 2020	Banco Mercantil del Norte, S.A.	1093943454	PRODUCTIVA	
1112-07-01-07	FOFYR	Banco Mercantil del Norte, S.A.	1093944479	CORRIENTE	
1112-07-01-08	CISAN	Banco Mercantil del Norte, S.A.	1093945319	CORRIENTE	
1112-07-01-09	FOCOM 2020	Banco Mercantil del Norte, S.A.	1093946697	CORRIENTE	
1112-07-01-10	RECPO 2020	Banco Mercantil del Norte, S.A.	1093940480	CORRIENTE	
1112-07-01-11	ISR RECUPERADO 2020	Banco Mercantil del Norte, S.A.	1093947274	CORRIENTE	
1112-07-01-12	HIDROCARBUROS 2020	Banco Mercantil del Norte, S.A.	1093948918	CORRIENTE	
1112-07-01-13	IVFGYO 2020	Banco Mercantil del Norte, S.A.	1093951507	CORRIENTE	



C. Otilia Hernández Contreras
Sindica Procurador



Artemio Martínez Rebolledo
Presidente Municipal Suplente

MUNICIPIO DE HUAUTLA HIDALGO
CUENTA PÚBLICA DEL EJERCICIO FISCAL 2022

MIACP-02

CÉDULA ANALÍTICA DE DERECHOS A RECIBIR EFECTIVO O EQUIVALENTES
AL 31 DE DICIEMBRE DE 2022

CLAVE	NOMBRE DEL DEUDOR	FONDO	MONTO TOTAL DEL ADEUDO	SALDO ACTUAL DEL ADEUDO	FECHA DEL ADEUDO	CONDICIONES DE PAGO	CONCEPTO
1123-01	FONDO REVOLVENTE (FONDO DE FOMENTO MUNICIPAL)	FEM	S/A	\$1,696.97	S/A	S/A	S/A
1123-03	FONDO REVOLVENTE (RECURSOS PROPIOS)	RECFIS	S/A	\$218.00	S/A	S/A	S/A
1123-04	SECRETARIA DE FINANZAS	FGP	S/A	\$22,430.00	S/A	S/A	S/A
1123-04-001	FONDO GENERAL DE PARTICIPACIONES	FGP	S/A	\$22,430.00	S/A	S/A	S/A
1123-06-06-02	JUAN CARLOS TELLEZ-JAEN	FORTAMUN 2017	S/A	\$0.43	S/A	S/A	S/A
1123-06-06-12	ORGANIZACION FARMACEUTICA ABARROTERA	FORTAMUN 2017	S/A	\$344.78	S/A	S/A	S/A
1123-06-07-01	BANCO MERCANTIL DEL NORTE, S.A.	FAISM 2017	S/A	\$33.54	S/A	S/A	S/A
1123-06-08-002	FORTINO DE LA CRUZ OSORIO	FGP 2017	S/A	\$2,333.00	S/A	S/A	S/A
1123-06-08-003	IVONNE GUERRA NARANJO	FGP 2017	S/A	\$11,818.00	S/A	S/A	S/A
1123-06-08-004	SELENE ORTEGA HERNANDEZ	FGP 2017	S/A	\$151.00	S/A	S/A	S/A
1123-06-09-01	BANCO MERCANTIL DEL NORTE	PDR 2017	S/A	\$473.04	S/A	S/A	S/A
1123-06-10-01	BANCO MERCANTIL DEL NORTE, S.A.	FFIEM 2017	S/A	\$920.92	S/A	S/A	S/A
1123-06-11-01	BANCO MERCANTIL DEL NORTE	PROAGUA 2017	S/A	\$452.40	S/A	S/A	S/A
1123-06-12-01	FOFIM 2016	FOFIM 2017	S/A	\$3,461.21	S/A	S/A	S/A
1123-06-17-03	FGP 2017	AEE APORTACIONES ESTATALES EXTRAORDINARIAS	S/A	\$164,500.00	S/A	S/A	S/A
1123-06-17-09	FFM 2018	AEE APORTACIONES ESTATALES EXTRAORDINARIAS	S/A	\$336,400.00	S/A	S/A	S/A


MUNICIPIO DE HUAUTLA HIDALGO
CUENTA PÚBLICA DEL EJERCICIO FISCAL 2022

CÉDULA ANALÍTICA DE DERECHOS A RECIBIR EFECTIVO O EQUIVALENTES
AL 31 DE DICIEMBRE DE 2022

CLAVE	NOMBRE DEL DEUDOR	FONDO	MONTO TOTAL DEL ADEUDO	SALDO ACTUAL DEL ADEUDO	FECHA DEL ADEUDO	CONDICIONES DE PAGO	CONCEPTO
1123-07-02-02	DEUDOR DE FGP 2018	FGP 2017	S/A	\$3,671.00	S/A	S/A	S/A
1123-07-04-01	DEUDOR FFM 2017	FAISM 2017	S/A	\$2,159.59	S/A	S/A	S/A
1123-09-01-02	DEUDOR FORTAMUN 19 (FFM 2019)	FORTAMUN 2019	S/A	\$1,400.00	S/A	S/A	S/A
1123-09-01-03	DEUDOR FORTAMUN 19 (FGP 2019)	FORTAMUN 2019	S/A	\$55,844.68	S/A	S/A	S/A
1123-10-01-07	MARTHA HERNANDEZ VELASCO	FORTAMUN 2020	S/A	\$43,794.29	S/A	S/A	S/A
1123-10-03-03	DEUDOR FGP 2020 (FGP 2019)	FGP 2020	S/A	\$2,032.00	S/A	S/A	S/A
1123-10-03-06	MARTHA HERNANDEZ VELASCO	FGP 2020	S/A	\$140,000.00	S/A	S/A	S/A
1123-10-05-02	MARTHA HERNANDEZ VELASCO	FOFYR 2020	S/A	\$42,000.00	S/A	S/A	S/A
1123-10-06-02	DEUDOR FGP 2019 (FORTAMUN 2020)	FGP 2019	S/A	\$55,844.68	S/A	S/A	S/A
1123-10-08-01	DEUDOR FFM 2019 (REPO 2020)	FFM 2019	S/A	\$91,400.00	S/A	S/A	S/A
			TOTAL:	1,005,809.53			



C. Artemio Martínez Rebolledo
Síndico Municipal Suplente



L. C. Martín Justina Hernández
Síndico Municipal

C. Ofelia Hernández Contreras
Síndica Procuradora

MUNICIPIO DE HUAUTLA, HIDALGO.
CUENTA PÚBLICA EJERCICIO FISCAL 2023

MIACP-03

CÉDULA ANALÍTICA DE PASIVOS A CORTO PLAZO (PROVEEDORES, ACREEDORES DIVERSOS, SUELDOS E IMPUESTOS POR PAGAR)
AL 31 DE DICIEMBRE DE 2022

CLAVE	NOMBRE DEL ACREEDOR	DOMICILIO	CONCEPTO	FONDO	CFDI	FECHA DEL DOCUMENTO	COMPROMISO DE PAGO	IMPORTE
2119-01-0001	MARIA DEL ROSARIO CASTELANI	S/A	S/A	S/A	S/A	S/A	S/A	\$ 100.00
2199-01-004-01	FOFIM 2017	S/A	S/A	S/A	S/A	S/A	S/A	\$ 3,461.21
2199-02-01-01	RECURSO EXTRAORDINARIO 2017	S/A	S/A	S/A	S/A	S/A	S/A	\$ 164,500.00
2199-02-04-01	FAISM 2017	S/A	S/A	S/A	S/A	S/A	S/A	\$ 2,159.59
2199-03-01-04	RECURSO EXTRAORDINARIO 2017	S/A	S/A	S/A	S/A	S/A	S/A	\$ 336,400.00
2199-03-04-03	FGP 2017	S/A	S/A	S/A	S/A	S/A	S/A	\$ 3,671.00
2199-04-03-02	ACREEDOR FGP 19 (FORTAMUN S/A	S/A	S/A	S/A	S/A	S/A	S/A	\$ 55,844.68
2199-04-04-01	ACREEDOR FFM 19 (FORTAMUN S/A	S/A	S/A	S/A	S/A	S/A	S/A	\$ 1,400.00
2199-05-01-04	ACREEDOR FOARTAMUN 2020 (FGP S/A	S/A	S/A	S/A	S/A	S/A	S/A	\$ 55,844.68
2199-05-02-02	ACREEDOR REPO 2020 (FFM 2019)	S/A	S/A	S/A	S/A	S/A	S/A	\$ 91,400.00
2199-05-05-01	ACREEDOR FGP 2019 (FGP 2020)	S/A	S/A	S/A	S/A	S/A	S/A	\$ 2,032.00
2199-05-05-05	MARTHA HERNANDEZ VELASCO	S/A	S/A	S/A	S/A	S/A	S/A	\$ 3,256.00



Atención Martínez Rebolledo
Ayuntamiento Municipal



Alic Martínez Rebolledo
Tesorero Municipal

C. Ofelia Hernández Contreras
Sindica Procurador

MUNICIPIO DE HUAUTLA, HIDALGO
 CUENTA PÚBLICA EJERCICIO FISCAL 2022

MIACIP-04

CÉDULA ANALÍTICA DEL SUPERÁVIT PRESUPUESTAL Y/O AHORRO DEL EJERCICIO CORRIENTE
 AL 31 DE DICIEMBRE DE 2022

NO.	NUMERO DE LA OBRA O ACCION POR FONDO	NOMBRE DE LA OBRA O ACCION	LOCALIDAD	MONTO INICIAL	SALDO ACTUAL O POR PAGAR	CONTRATISTA O PROVEEDOR	FECHA COMPROMISO DE PAGO
1	FORTAMUN	Asignaciones presupuestarias a organos Autonomos	Huautla	\$ 93,000.00	93,000.00	Comision de Agua	31/01/2023
TOTAL: \$					93,000.00	\$	93,000.00



Austria Hernández
 Tesorero Municipal



Atenio Martínez Rebolledo
 Presidente Municipal Suplente

C. Otilia Hernández Contreras
 Sindica Procurador

MUNICIPIO DE HUAUTLA, HIDALGO
CUENTA PÚBLICA EJERCICIO FISCAL 2022

MIACP-04.1

CÉDULA ANALÍTICA DEL SUPERAVIT PRESUPUESTAL Y/O AHORRO DE RECURSOS DE EJERCICIOS ANTERIORES
AL 31 DE DICIEMBRE DE 2022

NO.	NUMERO DE LA OBRA O ACCION POR FONDO	NOMBRE DE LA OBRA O ACCION	LOCALIDAD	MONTO INICIAL	SALDO ACTUAL O POR PAGAR	CONTRATISTA O PROVEEDOR	FECHA COMPROMISO DE PAGO
		N/A					
TOTAL:							



C. Otilia Hernández Contreras
Sindica Procurador

C. Otilia Hernández Contreras
Sindica Procurador Municipal

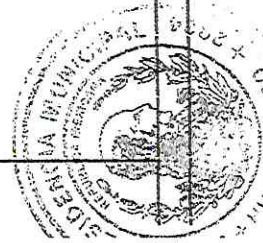
C. Otilia Hernández Contreras
Sindica Procurador Municipal

MUNICIPIO DE HUAUTLA, HIDALGO
CUENTA PÚBLICA EJERCICIO FISCAL 2022

MIAC-P-06

CEDULA DE BIENES MUEBLES, INMUEBLES E INTANGIBLES DADOS DE BAJA EN EL EJERCICIO FISCAL
DEL 1o. DE ENERO AL 31 DE DICIEMBRE DE 2022

O. CANTAS	DESCRIPCIÓN DE LOS BIENES DADOS DE BAJA	FECHA DE BAJA	VALOR DEL BIEN	AREA DE ASIGNACIÓN	MOTIVO DE LA BAJA
					NO CONTAMOS CON BAJAS
TOTAL:					



Emilio Martínez Rebolledo
Ayudante Municipal Suplente



Martin Austria Hernández
Tesorero Municipal

C. Otilia Hernández Contreras
Síndica Procurador

